

eSocial Logix RH

Produto	: Logix – Folha de Pagamento – 10.02	Chamado	: L_HCM001
Data da criação	: 06/08/14	Data da revisão	: 06/10/14
País	: Brasil	Bancos de Dados	: Todos

Importante

Este documento tem por objetivo detalhar as ações que envolvem a utilização do sistema Logix para atendimento ao eSocial, conforme Ato Declaratório Executivo Sufis nº 5 de 17 de Julho de 2013.

O eSocial visa unificação das diversas informações envolvendo as entidades voltadas a fiscalização e cumprimento de obrigações as quais compõem a base trabalhista, tais como admissões, demissões, folha de pagamentos, acidentes, ações judiciais trabalhistas, retenções de contribuição previdenciária, entre outras.

Vale salientar que neste boletim técnico estamos disponibilizando o conteúdo pertinente a primeira fase do processo, considerando campos adicionados ao sistema, a fim de proporcionar as empresas os passos necessários para população e adequação de seus ambientes para atendimento às exigências do eSocial.

A consulta detalhada das informações contidas nos layouts do eSocial mencionados neste documento faz parte do Manual de Orientação do eSocial disponível em <http://www.esocial.gov.br/Leiautes.aspx>.

Sumário

ESOCIAL LOGIX RH.....	1
SUMÁRIO.....	2
PROCEDIMENTO PARA IMPLEMENTAÇÃO.....	5
PROCEDIMENTO DE UTILIZAÇÃO.....	6
eSOCIAL – ALTERAÇÕES CADASTRAIS NOS MÓDULOS LOGIX RH.....	6
FUNÇÃO: LOG00086 – MANUTENÇÃO PARÂMETROS SISTEMA.....	6
FUNÇÃO: RHU5158 – CADASTRO DE PROCESSOS.....	8
FUNÇÃO: RHU5157 – PARÂMETROS GERAIS DO EMPREGADOR.....	10
FUNÇÃO: RHU4740 – CRIAÇÃO DE EVENTOS FIXOS.....	15
FUNÇÃO: RHU0382 – CATEGORIAS SALARIAIS.....	16
FUNÇÃO: RHU0077 – VÍNCULOS EMPREGATÍCIOS.....	17
FUNÇÃO: VDP3180 – PAÍSES / VDP10016 – LOCALIDADES (VERSÃO 11.0).....	19
FUNÇÃO: RHU1060 – ESCALAS.....	21
FUNÇÃO: RHU0050 – CADASTRO DE EVENTOS DE FOLHA DE PAGAMENTO.....	22
FUNÇÃO: RHU4067 – TOMADORES/OBRAS DE CONSTRUÇÃO CIVIL.....	28
FUNÇÃO: RHU6660 – TOMADORES/OBRAS POR UNIDADE FUNCIONAL.....	30
FUNÇÃO: RHU3330 – INFORMAÇÕES ADICIONAIS DE EMPRESAS RHU.....	32
FUNÇÃO: RHU1731 – MOTIVOS DE AFASTAMENTO DO TRABALHO.....	33
FUNÇÃO: RHU6535 – INFORMAÇÕES RESPONSÁVEIS ARQUIVO MEIO MAGNÉTICO.....	35
FUNÇÃO: RHU2650 – FECHAMENTO/CANCELAMENTO DOS PROCESSOS DE FOLHA DE PAGAMENTO.....	36
FUNÇÃO: RHU4000 – MOTIVOS DE ESTABILIDADE.....	38
FUNÇÃO: RHU5692 – INFORMAÇÕES ADICIONAIS DE ESTAGIÁRIOS.....	40
FUNÇÃO: RHU3124 – MANUTENÇÃO DE FUNCIONÁRIOS REINTEGRADOS.....	41
FUNÇÃO: RHU4882 – MANUTENÇÃO DOS BENEFICIÁRIOS DE PENSÃO ALIMENTÍCIA.....	42
FUNÇÃO: RHU0220 – GRAU DE INSTRUÇÃO.....	42
FUNÇÃO: RHU0382 – CATEGORIAS SALARIAIS.....	44
FUNÇÃO: RHU08300 – CADASTRO DE FUNCIONÁRIOS.....	45
FUNÇÃO: RHU0020 – DEPENDENTES.....	50
FUNÇÃO: RHU3150 – TRANSFERÊNCIA DE FUNCIONÁRIOS ENTRE EMPRESAS.....	51
FUNÇÃO: RHU7770 – TRANSFERÊNCIA ENTRE EMPRESAS DO MESMO GRUPO.....	52
FUNÇÃO: RHU0148 – AGENTES NOCIVOS.....	53
FUNÇÃO: RHU0277/RHU2277 – EXPOSIÇÃO A AGENTES NOCIVOS.....	54
FUNÇÃO: RHU0470 – MANUTENÇÃO DE FICHA DE AFASTAMENTO.....	56
FUNÇÃO: RHU8440 – FICHA DE ACIDENTES DE FUNCIONÁRIOS.....	57
FUNÇÃO: RHU8060 – PARTE DO CORPO.....	60
FUNÇÃO: RHU8040 – DEFICIÊNCIAS FÍSICAS.....	61
FUNÇÃO: RHU8020 – AGENTE CAUSADOR.....	62
FUNÇÃO: RHU8170 – ATENDENTES.....	63
FUNÇÃO: RHU0060 – FORMA DE DEMISSÃO.....	64
FUNÇÃO: RHU1535 – COMUNICAÇÃO DO AVISO PRÉVIO DOS FUNCIONÁRIOS.....	65
FUNÇÃO: RHU1540 – CADASTRO DO AVISO DE DEMISSÃO DOS FUNCIONÁRIOS.....	67
FUNÇÃO: RHU1720 – PLANO DE POSIÇÕES - AVISO DE DEMISSÃO DOS FUNCIONÁRIOS.....	67
FUNÇÃO: RHU0297 – GERAÇÃO DE RESCISÕES COLETIVAS.....	70
FUNÇÃO: RHU0397 – EXCLUSÃO DE RESCISÕES COLETIVAS.....	71
INTEGRAÇÕES eSOCIAL – EVENTOS INICIAIS.....	73
FUNÇÃO: RHU50012 – QUALIFICAÇÃO CADASTRAL.....	73
FUNÇÃO: RHU50013 – CARGA INICIAL DE INFORMAÇÕES CADASTRAIS PARA O eSOCIAL.....	74
LAYOUT S-1000 - INFORMAÇÕES DO EMPREGADOR_CONTRIBUINTE.....	80
FUNÇÃO: RHU5157 – PARÂMETROS GERAIS DO EMPREGADOR – eSOCIAL.....	80
FUNÇÃO: RHU3330 – INFORMAÇÕES ADICIONAIS DE EMPRESAS RHU.....	81
FUNÇÃO: RHU6535 – RESPONSÁVEIS ARQUIVO MEIO MAGNÉTICO.....	82

FUNÇÃO: LOG00086 – MANUTENÇÃO DE PARÂMETROS	84
LAYOUT S-1060 - TABELA DE ESTABELECIMENTOS	85
FUNÇÃO: RHU3330 – INFORMAÇÕES ADICIONAIS DE EMPRESAS RHU	85
FUNÇÃO: RHU6660 – TOMADORES/OBRAS POR UNIDADE FUNCIONAL	87
FUNÇÃO: RHU4067 – TOMADORES/OBRAS CONSTRUÇÃO CIVIL	88
FUNÇÃO: LOG00086 – MANUTENÇÃO DE PARÂMETROS	90
INTEGRAÇÕES eSOCIAL – EVENTOS DE TABELAS	91
LAYOUT S-1010 - TABELA DE RUBRICAS	92
FUNÇÃO: RHU0050 – CADASTRO DE EVENTOS DE FOLHA DE PAGAMENTO	92
LAYOUT S-1020 - TABELA DE LOTAÇÕES	94
FUNÇÃO: RHU0460 – UNIDADE FUNCIONAL	94
FUNÇÃO: RHU9744 – CONTRIBUIÇÃO F.P.A.S. POR UNIDADE FUNCIONAL	96
FUNÇÃO: RHU4067 – TOMADORES/OBRAS CONSTRUÇÃO CIVIL	97
FUNÇÃO: RHU6660 – TOMADORES/OBRAS POR UNIDADE FUNCIONAL	99
FUNÇÃO: RHU3330 – INFORMAÇÕES ADICIONAIS DE EMPRESAS RHU	100
LAYOUT S-1030 - TABELA DE CARGOS	102
FUNÇÃO: RHU2430 – CADASTRO DE CARGOS	102
FUNÇÃO: RHU0100 – CADASTRO DE CARGOS (MÓDULO CARGOS E SALÁRIOS)	102
LAYOUT S-1050 - TABELA DE HORÁRIOS_TURNOS DE TRABALHO	104
FUNÇÃO: RHU0180 – HORÁRIOS	104
FUNÇÃO: RHU1060 – ESCALAS DE TRABALHO	106
LAYOUT S-1070 - TABELA DE PROCESSOS	107
FUNÇÃO: RHU5158 – CADASTRO DE PROCESSOS	107
INTEGRAÇÕES eSOCIAL – EVENTOS NÃO PERIÓDICOS	108
LAYOUT S-2220 – ALTERAÇÃO DE DADOS CADASTRAIS	109
LAYOUT S-2240 – ALTERAÇÃO DE CONTRATO DE TRABALHO	109
LAYOUT S-2600 – TRABALHADOR SEM VÍNCULO DE EMPREGO – INÍCIO	109
LAYOUT S-2620 – TRABALHADOR SEM VÍNCULO DE EMPREGO - ALTERAÇÃO CONTRATUAL	109
FUNÇÃO: RHU08300 – CADASTRO DE FUNCIONÁRIOS	109
FUNÇÃO: RHU0020 – CADASTRO DE DEPENDENTES	112
FUNÇÃO: RHU5692 – MANUTENÇÃO DO CADASTRO DE ESTAGIÁRIOS	113
FUNÇÃO: RHU8040 – MANUTENÇÃO DOS TIPOS DE DEFICIÊNCIA	114
FUNÇÃO: RHU2430 – CADASTRO DE CARGOS	115
FUNÇÃO: RHU0100 – CADASTRO DE CARGOS (MÓDULO CARGOS E SALÁRIOS)	115
FUNÇÃO: RHU0220 – GRAU DE INSTRUÇÃO	116
FUNÇÃO: RHU1350 – MANUTENÇÃO DA DESCRIÇÃO SUMÁRIA DO CARGO	117
FUNÇÃO: RHU0327 – MANUTENÇÃO DOS REQUISITOS DO CARGO	118
FUNÇÃO: RHU1330 – CÁLCULO DA FOLHA DE PAGAMENTO	119
FUNÇÃO: RHU3050 – CÁLCULO DE RESCISÃO CONTRATUAL	119
FUNÇÃO: RHU4810 - MANUTENÇÃO DAS INSTITUIÇÕES DE ENSINO	121
FUNÇÃO: RHU5154 – ENVIO DE ALTERAÇÕES PARA O eSOCIAL	122
LAYOUT S-2320 - AFASTAMENTO TEMPORÁRIO	124
LAYOUT S-2325 - ALTERAÇÃO DE MOTIVO DE AFASTAMENTO	124
LAYOUT S-2330 - RETORNO DE AFASTAMENTO TEMPORÁRIO	124
FUNÇÃO: RHU2670 – PROGRAMAÇÃO DE FÉRIAS	124
FUNÇÃO: RHU3540 – PROGRAMAÇÃO DE FÉRIAS COLETIVA	126
FUNÇÃO: RHU8440 – FICHA DE ACIDENTE DE TRABALHO	129
FUNÇÃO: RHU8270 – FICHA MÉDICA	129
FUNÇÃO: RHU0470 – MANUTENÇÃO DAS FICHAS DE AFASTAMENTO	132
LAYOUT S-2260 - COMUNICAÇÃO DE ACIDENTE DE TRABALHO	133
FUNÇÃO: RHU8440 – FICHA DE ACIDENTE DE TRABALHO	133
LAYOUT S-2280 - ATESTADO DE SAÚDE OCUPACIONAL	134
FUNÇÃO: RHU8270 – FICHA MÉDICA	134

FUNÇÃO: RHU8275 – FICHA ATENDIMENTO MÉDICO (EXCLUSÃO)	136
LAYOUT S-2340 - ESTABILIDADE – INÍCIO	137
LAYOUT S-2345 - ESTABILIDADE - TÉRMINO	137
FUNÇÃO: RHU3840 – FUNCIONÁRIOS COM ESTABILIDADE	137
LAYOUT S-2820 - REINTEGRAÇÃO	139
FUNÇÃO: RHU3124 – MANUTENÇÃO DE FUNCIONÁRIOS REINTEGRADOS	139
LAYOUT S-2400 – AVISO PRÉVIO	141
LAYOUT S-2405 – CANCELAMENTO DE AVISO PRÉVIO	141
FUNÇÃO: RHU1535 – COMUNICAÇÃO DO AVISO PRÉVIO DOS FUNCIONÁRIOS	141
FUNÇÃO: RHU1540 – AVISO DE DEMISSÃO	142
LAYOUT S-2800 – DESLIGAMENTO	144
LAYOUT S-2680 – TRABALHADOR SEM VÍNCULO DE EMPREGO – TÉRMINO	144
FUNÇÃO: RHU0340 – MANUTENÇÃO DOS DADOS DA RESCISÃO NORMAL	144
FUNÇÃO: RHU0297 – GERAÇÃO DE RESCISÕES COLETIVAS	146
FUNÇÃO: RHU0397 – CANCELAMENTO DE RESCISÕES COLETIVAS	148
FUNÇÃO: RHU3150 - TRANSFERÊNCIA DE FUNCIONÁRIOS	149
FUNÇÃO: RHU7770 – TRANSFERÊNCIA DE FUNCIONÁRIOS	150
FUNÇÃO: RHU3157 – CANCELAMENTO DE TRANSFERÊNCIAS	152
LAYOUT S-2360 - CONDIÇÃO DIFERENCIADA DE TRABALHO - INÍCIO	153
LAYOUT S-2365 - CONDIÇÃO DIFERENCIADA DE TRABALHO - TÉRMINO	153
FUNÇÃO: RHU0576 – QUADRO FUNCIONAL	153
FUNÇÃO: RHU08300 – CADASTRO DE FUNCIONÁRIO	154
FUNÇÃO: RHU0454 – GRAU RISCO – FUNCIONÁRIOS ADICIONAIS DE INSALUBRIDADE E PERICULOSIDADE	157
INTEGRAÇÕES ESOCIAL – EVENTOS PERIÓDICOS	158
LAYOUT S-1100 - ESOCIAL EVENTOS PERIÓDICOS - ABERTURA	159
LAYOUT S-1200 - EVENTOS PERIÓDICOS – REMUNERAÇÃO DO TRABALHADOR	159
LAYOUT S-1300 - ESOCIAL EVENTOS PERIÓDICOS - PAGAMENTOS DIVERSOS	159
FUNÇÃO: RHU50037 – MANUTENÇÃO ABERTURA MOVIMENTOS MENSAS ESOCIAL	159
FUNÇÃO: RHU2620 – HISTÓRICO DO CÁLCULO	163
FUNÇÃO: RHU2650 – CANCELAMENTO DO CÁLCULO	165
INFORMAÇÕES TÉCNICAS	165
FAQs 165	

Procedimento para Implementação

Importante

Para que os procedimentos definidos neste boletim técnico funcionem corretamente, é necessário que os itens abaixo sejam atendidos:

- a) Atualização do pacote 05-2014.
- b) O ambiente deve possuir os seguintes conversores de tabelas e parâmetros executados:

- Execução dos seguintes conversores de Tabela nesta sequência:

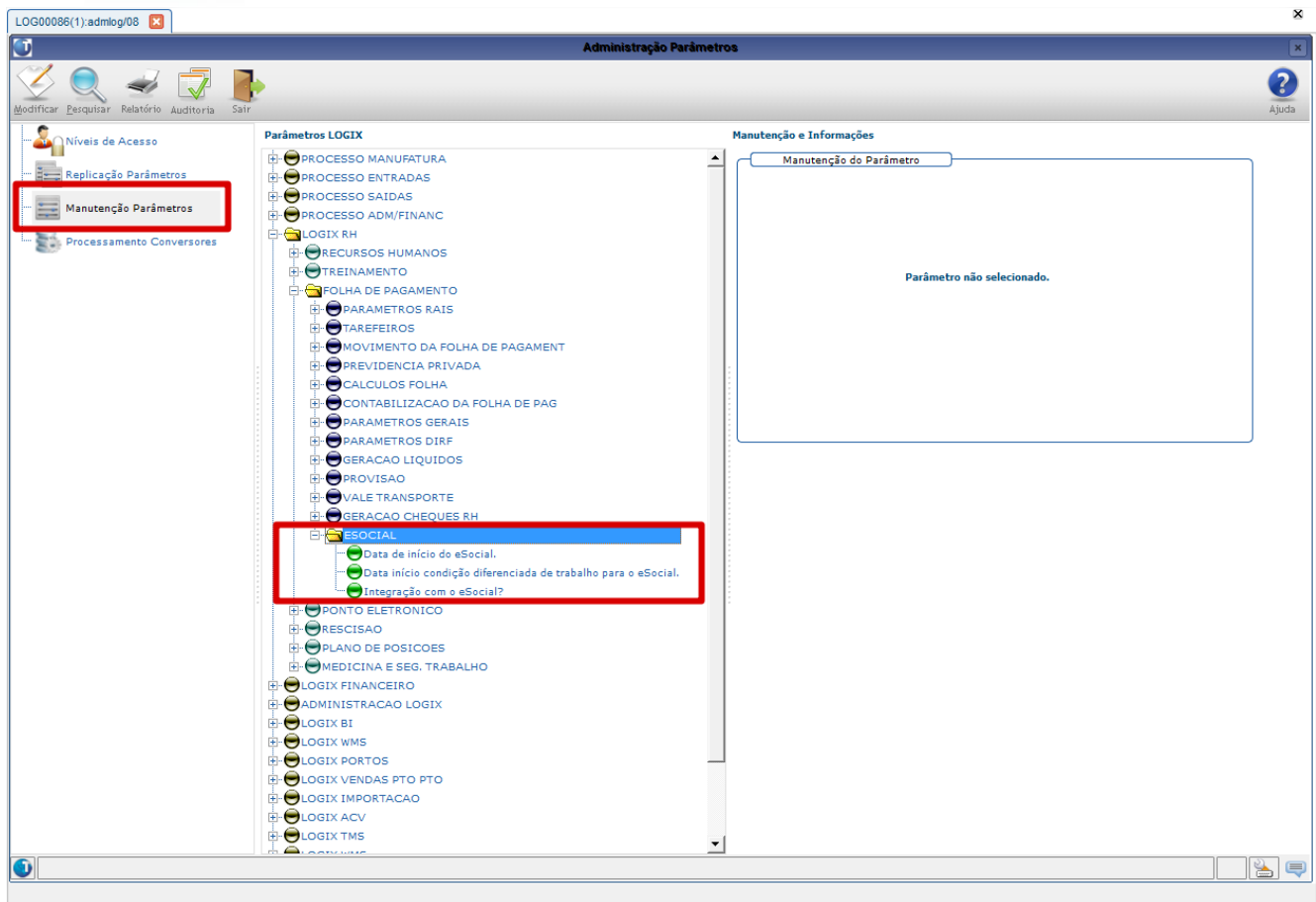
- **RHU00883 (pacote 04/2013)**
 - Envolve alterações nas seguintes tabelas:
 - respons_meio_mag
 - rhu_fun_estagio
 - rhu_fun_rmtgd
 - rhu_dependentes_compl
 - rhu_gr_instrucao_complementar
 - fun_estrans
 - fun_pensao_alim
 - rhu_funcionarios_compl
 - rhu_repos_vag_dem
 - rhu_par_empregador_sped_social
 - rhu_sped_processo_judicial
 - motivo_estabil
- **RHU00886 (pacote 05/2013)**
 - Envolve alterações nas seguintes tabelas:
 - rhu_sped_processo_judicial
 - rhu_vinculo_empreg
 - local_lesao
 - causa_lesao
 - rhu_exposic_agente
 - rhu_fun_fic_afasta
 - rhu_agente_nocivo
 - atendente
 - rhu_par_empregador_sped_social
 - rhu_evento_complementar
 - rhu_encam_hosp_ficha_acid
 - rhu_sped_proc_judl_terceiro
- **RHU00890 (pacote 01/2014)**
 - Envolve alterações nas seguintes tabelas:
 - rhu_comunicacao_aviso_previo
- **RHU00892 (pacote 02/2014)**
 - Envolve alterações nas seguintes tabelas:
 - rhu_qualif_sped_social

- **RHU00894 (pacote 02/2014)**
 - Envolve alterações nas seguintes tabelas:
 - rhu_pais_esocial
 - rhu_funcionarios_compl
- **RHU00901 (pacote 02/2014)**
 - Envolve alterações nas seguintes tabelas:
 - rhu_paises_logix_x_esocial
- **RHU00904 (pacote 03/2014)**
 - Envolve alterações nas seguintes tabelas:
 - rhu_sped_processo_judicial
- **RHU00905 (pacote 03/2014)**
 - Envolve alterações nas seguintes tabelas:
 - rhu_par_empregador_sped_social
 - rhu_proc_estabelecimento_obra
 - rhu_exec_cnv_dados_esocial
- **RHU00912 (pacote 04/2014)**
 - Envolve alterações nas seguintes tabelas:
 - rhu_tafst1
- **RHU00918 (pacote 05/2014)**
 - Envolve alterações nas seguintes tabelas:
 - rhu_tafst1
- Execução conversores Parâmetros:
 - RHU00882 (Pacote 05/2013)
 - **Código do Parâmetro:** rhu_integracao_efd_social
 - **Descrição:** Indica se o RH Logix está integrado ao e-Social.
 - RHU00899 (Pacote 03/2014)
 - **Código do Parâmetro:** rhu_data_inicial_esocial
 - **Descrição:** Data inicial para geração de informações para o eSocial.
 - RHU00916 (Pacote 05/2014)
 - **Código do Parâmetro:** rhu_dt_ini_cond_difer_esocial
 - **Descrição:** Data início condição diferenciada de trabalho para o eSocial.

Procedimento de Utilização

eSOCIAL – ALTERAÇÕES CADASTRAIS NOS MÓDULOS LOGIX RH

- Função:** LOG00086 – Manutenção Parâmetros Sistema
- Objetivo:** Habilitar os parâmetros para que as implementações previstas para o eSocial possam ser utilizadas.
- Descrição:** Foram inclusos novos parâmetros para atender ao eSocial no Logix RH.



Campo	Descrição	Validações/Regras
Data de início do eSocial	Data que inicia a obrigatoriedade de gerar informações para o eSocial.	Esta data deve ser informada somente depois do produto TAF – TOTVS Automação Fiscal estar instalado e a Carga Inicial (RHU50037) dos cadastros iniciais para o eSocial ter sido enviada. A partir da informação desta data, todos os cadastros que forem envolvidos no eSocial começarão a demandar os dados para o TAF para posteriormente integrá-los ao eSocial.
Integração com o e-Social?	Indica se o RH Logix está integrado ao eSocial.	Este parâmetro sendo habilitado permitirá que sejam acessados os atributos exclusivos do eSocial nos cadastros alterados para permitir os preenchimentos dos seus valores.
Data início condição diferenciada de trabalho para o eSocial	Informar o início da condição diferenciada de trabalho para o eSocial.	Esta data deve ser informada somente depois do produto TAF – TOTVS Automação Fiscal e quando ocorrer a geração da Carga Inicial (RHU50037) dos cadastros iniciais do eSocial. O valor informado neste campo servirá para identificar a data de Início em que serão considerados para o eSocial os Adicionais de Insalubridade e Periculosidade que o funcionário estará exposto, visto que para o eSocial não serão levados dados históricos.

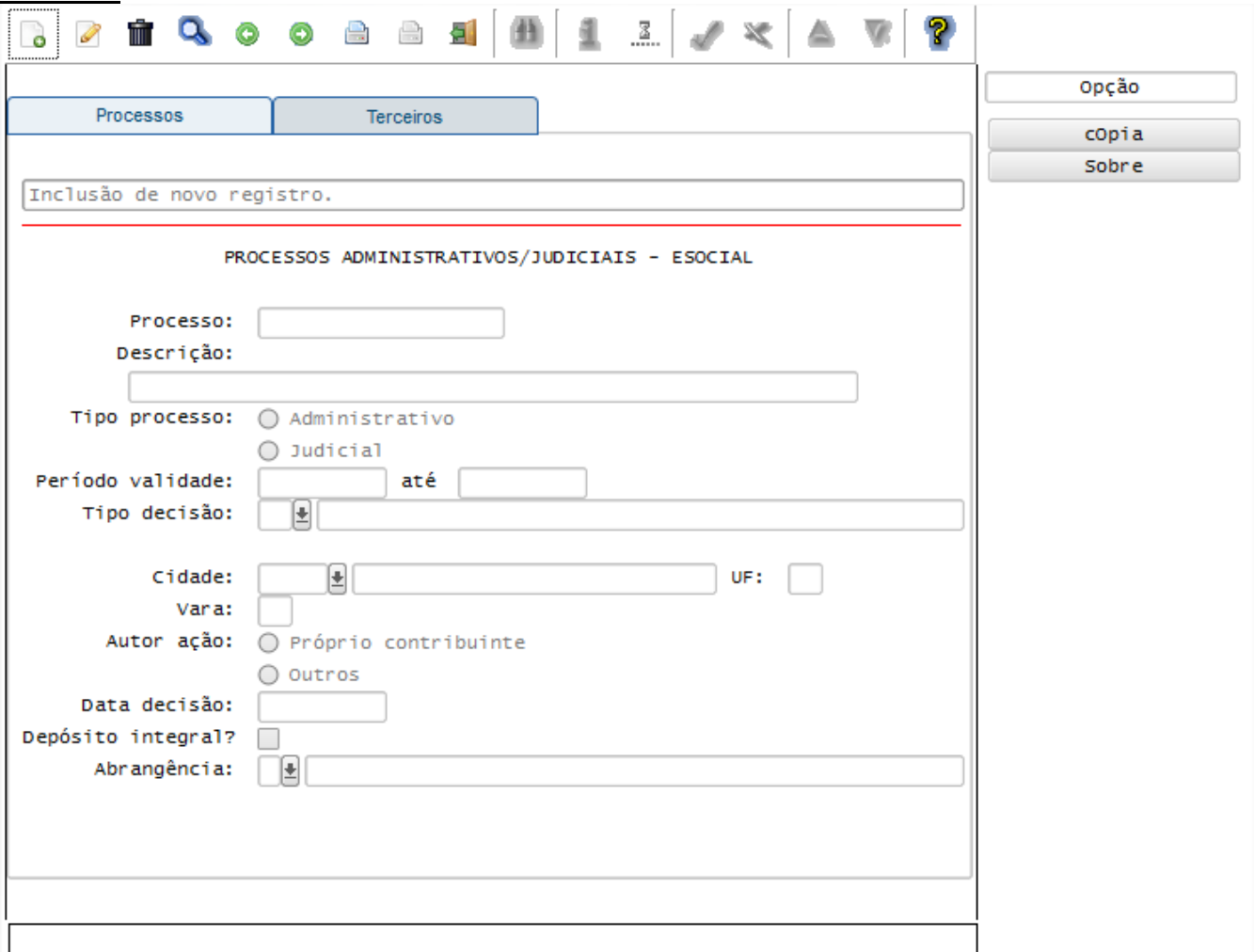
Função: RHU5158 – Cadastro de Processos

Objetivo: Permitir cadastrar os processos Administrativos/Judiciais que serão utilizados para gerar as informações no layout **S-1070 - Tabela de Processos do eSocial**.

Descrição: Os processos informados neste programa poderão ser associados nos programas Logix em que existam relacionamentos de processos em que a empresa possa utilizar esta informação.

A aba “Terceiros” permitirá informar dados referentes a Fornecedores/Clientes que por ventura possuem processos que seja necessário registrar pela empresa pelo não recolhimento de determinado imposto pelos módulos Faturamento e Contas a Pagar.

Aba Processos



The screenshot displays the 'Aba Processos' interface. At the top, there is a toolbar with various icons for file operations and help. Below the toolbar, there are two tabs: 'Processos' and 'Terceiros'. A message box at the top of the form area says 'Inclusão de novo registro.' Below this, the form is titled 'PROCESSOS ADMINISTRATIVOS/JUDICIAIS - ESOCIAL'. The form contains several fields and options:

- Processo:** A text input field.
- Descrição:** A large text area for entering details.
- Tipo processo:** Radio buttons for 'Administrativo' and 'Judicial'.
- Período validade:** Two text input fields separated by 'até'.
- Tipo decisão:** A dropdown menu.
- Cidade:** A dropdown menu followed by a text input field.
- UF:** A small text input field.
- Vara:** A small text input field.
- Autor ação:** Radio buttons for 'Próprio contribuinte' and 'Outros'.
- Data decisão:** A date input field.
- Depósito integral?:** A checkbox.
- Abrangência:** A dropdown menu followed by a text input field.

On the right side of the interface, there are three buttons: 'Opção', 'copia', and 'Sobre'.

Aba Terceiros

Campo	Descrição	Validações/Regras
Processo	Número do processo.	
Descrição	Breve descrição para informar do que o processo se trata.	
Tipo Processo	Tipo do processo, podendo ser "Administrativo" ou "Judicial".	
Período de Validade	Data de validade inicial e final da validade do registro.	Estes campos permitirão que se defina qual a validade do processo para que os registros associados a eles nos demais módulos (RH, CAP, VDP) sejam considerados dentro deste período.
Tipo Decisão	Indica o Tipo de Decisão atribuído ao processo Administrativo/Judicial, as opções disponíveis são: 01 – Liminar em Mandado de Segurança. 02 – Depósito Judicial do Montante Integral. 03 – Depósito Administrativo do Montante Integral. 04 – Antecipação de Tutela. 05 – Liminar em Medida Cautelar. 08 – Decisão Não Transitada em Julgado com Efeito	Se Tipo de Processo informado for igual a 1 – Administrativo , o indicativo de decisão deve ser igual a [03, 09, 10]. Se Tipo de Processo informado for igual a 2 – Judicial , o indicativo de decisão deve ser igual a [01,02,04,05,08,10].

Tipo Decisão	Suspensivo. 09 – Contestação Administrativa FAP. 10 – Definitiva (Transitada em Julgado). Indicar qual o tipo de decisão tomada para o processo: 01 - Liminar em Mandado de Segurança. 02 - Depósito Judicial do Montante Integral. 03 - Depósito Administrativo do Montante Integral. 04 - Antecipação de Tutela. 05 - Liminar em Medida Cautelar. 08 - Decisão Não Transitada em Julgado com Efeito Suspensivo. 09 - Contestação Administrativa FAP. 10 - Definitiva (Transitada em Julgado).	
Cidade	Cidade onde o processo está tramitando.	
UF	Unidade de Federação a qual a cidade pertence.	
Vara	Número da Vara responsável pelo processo.	
Autor Ação	Autor da ação, podendo ser: “Próprio contribuinte” ou “Outros”.	
Data decisão	Data da sentença ou decisão judicial.	
Depósito integral?	Indicativo de depósito do montante integral.	
Abrangência	Indica o Tipo de Abrangência da decisão, onde: 1 – Todos os estabelecimentos do contribuinte. 2 – Estabelecimento(s) relacionado(s).	Esta informação será preenchida no layout S-1330 e S-1360, para o CAP e VDP. Será permitida a informação dos seguintes valores: 1 - Todos os estabelecimentos do contribuinte. 2 - Estabelecimento(s) relacionado(s).
Empresa	Informar a empresa Logix da qual o cliente/fornecedor está prestando serviços.	Estes campos permitirão que se defina qual a validade do processo para que os registros associados a eles nos demais módulos (RH, CAP, VDP) sejam considerados dentro deste período.
Tipo CNPJ/CPF	Indicador de CPF ou CNPJ. Informar o código do CNPJ ou CPF do prestador de serviço do qual corresponde o processo.	
Imposto	Código do imposto que não será retido do Prestado.	Neste primeiro momento será disponibilizada somente a opção I – INSS.

Função:**RHU5157 – Parâmetros Gerais do Empregador****Objetivo:**Atender as informações necessárias do Empregador ao eSocial que será enviado no registro **S-1000 – Tabela do Empregador do eSocial**.**Descrição:**

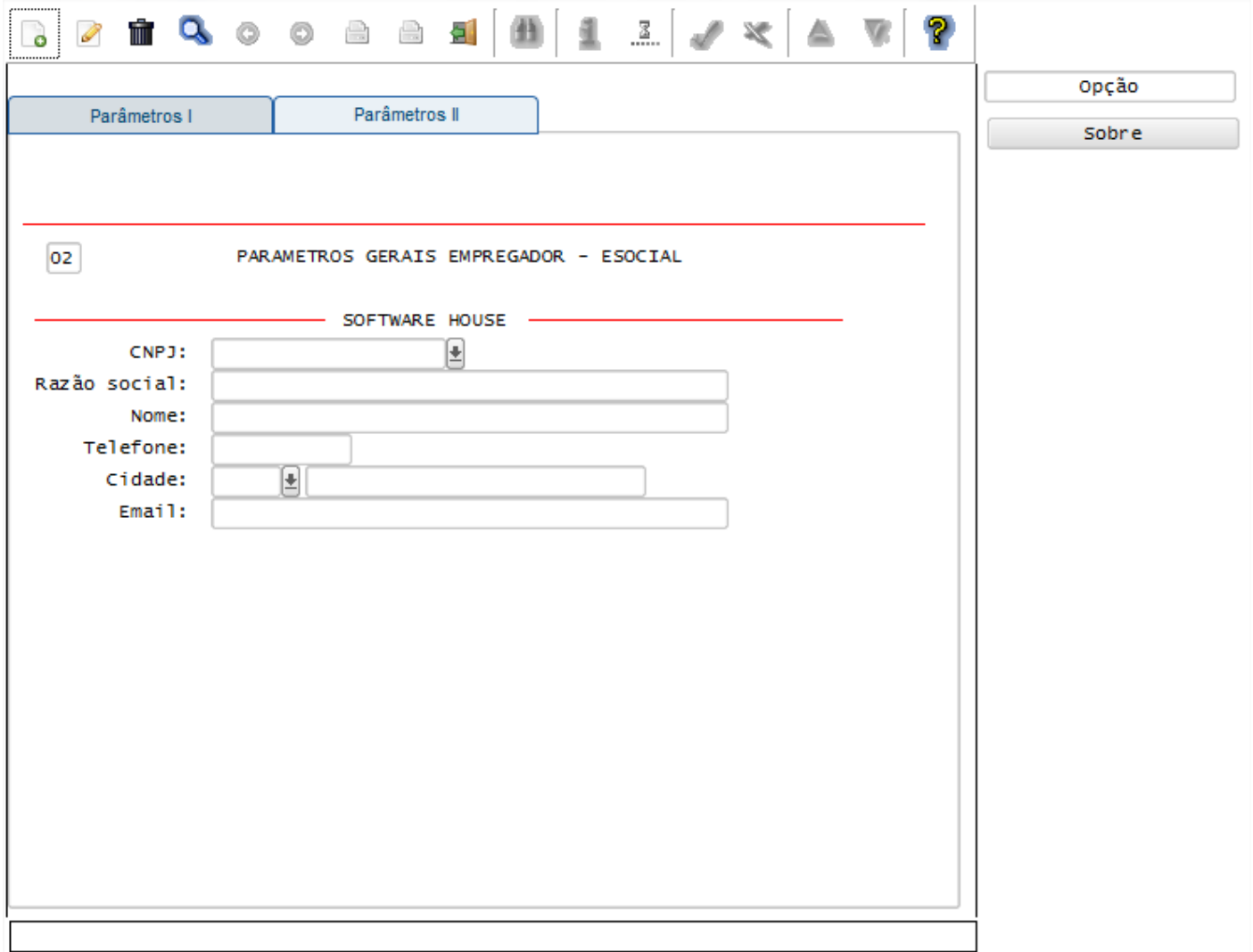
- Neste programa devem ser registrados os dados da Empresa Matriz que ficará responsável pelo envio das informações.
- Para o preenchimento do RHU5157, sugere-se cadastrar apenas as empresas que são “Matriz”, não havendo a necessidade do cadastramento das “Filiais”.

- Será permitido informar apenas uma Software House, as demais devem ser informadas no TAF.

Aba Parâmetros I

The screenshot displays the 'Aba Parâmetros I' window with a toolbar at the top containing icons for file operations and help. The main area is divided into two tabs: 'Parâmetros I' and 'Parâmetros II'. A message box at the top reads 'Inclusão de novo registro.' Below this, the '02' tab is active, titled 'PARAMETROS GERAIS EMPREGADOR - ESOCIAL'. The form includes several sections: 'CLASSIFICAÇÃO TRIBUTÁRIA' with checkboxes for 'PROCESSOS ADMINISTRATIVO/JUDICIAL' and 'ESOCIAL', and input fields for 'CNAE preponderante'; 'ALÍQUOTA' section with dropdowns for 'Alíquota RAT - Tipo' and 'Alíquota FAP - Tipo', and input fields for 'Processo'; 'EMPRESAS ISENTAS - DADOS DE ISENÇÃO' section with input fields for 'Sigla MTE', 'Data emissão', 'Data vencimento', 'Certificado', 'Tipo Cooperativa', 'Situação Empresa', 'Sócio Ostensivo', 'Registro eletrônico de Ponto', and 'Desoneração da Folha'; and 'FORMA APURAÇÃO' section with dropdowns for 'Alíquota RAT' and 'FAP'. On the right side of the window, there are two buttons: 'Opção' and 'Sobre'.

Aba Parâmetros II



Campos:

Campo	Descrição	Validações/Regras
Classificação Tributária		<p>Códigos Validos:</p> <p>01 - Empresas enquadradas no regime de tributação Simples com tributação previdenciária substituída.</p> <p>02 - Empresas enquadradas no regime de tributação Simples com tributação previdenciária não substituída.</p> <p>03 - Empresas enquadradas no regime de tributação Simples com tributação previdenciária substituída e não substituída.</p> <p>04 - MEI - Micro Empreendedor Individual.</p> <p>05 - Empresas enquadradas no Art. 14 da Lei 11.774/2008.</p> <p>06 - Agroindústria.</p> <p>07 - Produtor Rural Pessoa Jurídica.</p> <p>08 - Consórcio Simplificado de Produtores Rurais.</p> <p>09 - Órgão Gestor de Mão de Obra.</p>

CNAE Preponderante	Informar o CNAE da Matriz.	<p>10 - Entidade Sindical a que se refere a Lei 12.023/2009.</p> <p>11 - Associação Desportiva que mantém Clube de Futebol Profissional.</p> <p>12 - Empresa enquadrada nos art. 7º a 9º da Lei 12.546/2011, exceto aquelas enquadradas na classificação tributária 05.</p> <p>13 - Bancos, caixas econômicas, soc. de crédito, financiamento e investimento e demais empresas relacionadas no parágrafo 1º do art. 22 da Lei 8.212./91.</p> <p>14 - Sindicatos em geral, exceto aquele classificado no código [10].</p> <p>21 - Pessoa Física, exceto Segurado Especial.</p> <p>22 - Segurado Especial.</p> <p>60 - Missão Diplomática ou Repartição Consular de carreira estrangeira.</p> <p>70 - Empresa de que trata o Decreto 5.436/2005.</p> <p>80 - Entidades Beneficentes/Isentas.</p> <p>99 - Pessoas Jurídicas em Geral.</p> <p>Deve ser preenchido com o código do CNAE 2.1 conforme tabela instituída pelo IBGE, referente à atividade econômica preponderante do estabelecimento.</p>
Alíquota RAT – Tipo	Registro que identifica, em caso de existência, o processo administrativo ou judicial em que houve decisão/sentença favorável ao contribuinte modificando a alíquota RAT da empresa.	
Alíquota RAT – Processo	Número do processo.	Este processo precisa estar previamente cadastrado no RHU5158 (Processos Administrativos/Judiciais - EFD Social).
Alíquota FAP – Tipo	Registro que identifica, em caso de existência, o processo administrativo/judicial em que houve decisão ou sentença favorável ao contribuinte suspendendo ou alterando a alíquota FAP aplicável ao contribuinte.	
Alíquota FAP – Processo	Número do processo.	Este processo precisa estar previamente cadastrado no RHU5158 (Processos Administrativos/Judiciais - EFD Social).
Sigla MTE	Sigla do Ministério que concedeu o certificado de isenção	<p>Códigos Válidos:</p> <p>CNAS - Conselho Nacional de Assistência Social;</p> <p>MEC - Ministério da Educação;</p> <p>MS - Ministério da Saúde;</p> <p>MDS - Ministério do Desenvolvimento Social e Combate à Fome.</p> <p>Lei – Lei Específica</p>
Certificado	Número do CEBAS ou o número da portaria de concessão do Certificado.	
Data Emissão	Data de Emissão do certificado.	
Data Vencimento	Data de vencimento do certificado.	
Tipo de cooperativa	Tipo de cooperativa, caso a empresa seja desta finalidade.	Será permitido o preenchimento de acordo com as opções abaixo:

- 0 – Não é cooperativa.
- 1 – Cooperativa de trabalho.
- 2 – Cooperativa de Produção.
- 3 – Outras cooperativas.

Este campo somente pode ser diferente de ZERO se o campo **Classificação tributária** for igual a [05, 06, 07, 99].

Se o campo **Classificação Tributária** for igual a [06,07], o Tipo de Cooperativa permitirá apenas [0,2]. Será permitido o preenchimento de acordo com as opções abaixo:

- 0 – Situação Normal;
- 1 – Extinção;
- 2 – Fusão;
- 3 – Cisão;
- 4 – Incorporação

Será permitido o preenchimento de acordo com as opções abaixo:

- S – sim.
- N – não.

Este campo será sempre inicializado com “Desmarcado”.

Somente deverá ser informado “Marcado” quando o campo Classificação Tributária for igual a 60.

Será permitido o preenchimento de acordo com as opções abaixo:

- Desmarcado - Sem acordo.
- Marcado - Com acordo.

Situação Empresa Informar a situação especial da empresa.

Sócio ostensivo Informar se o sócio é declarante em sociedade em conta de participação.

Isenção multa acordo internacional Informar o tipo de acordo internacional para isenção de multas.

Registro eletrônico de Ponto Indicativo se optou pelo registro eletrônico de Ponto. As opções disponíveis são:

- 0 – Não optou pelo registro eletrônico de empregados.
- 1 – Optou pelo registro eletrônico de empregados.

Desoneração da Folha Indicativo de desoneração da folha de pagamento. As opções disponíveis são:

- 0 – Não Aplicável.
- 1 – Empresa enquadrada no Art. 14 da Lei 11.774/2008.
- 2 – Empresa enquadrada nos artigos 7º a 9º da Lei 12.546/2011, exceto aquelas enquadradas no artigo 14 da Lei 11.774/2008.

Forma apuração alíquota RAT Indica a forma que será feita a apuração da alíquota RAT, no momento da geração do arquivo de abertura do eSocial. As opções disponíveis são:

As opções [1] e [2] somente poderão ser selecionadas se a Classificação Tributária do empregador for [2] ou [3] ou [99].

Quando a Classificação Tributária for diferente de [2] ou [3] ou [99], o Indicativo da Desoneração deverá ser [0] – Não aplicável.

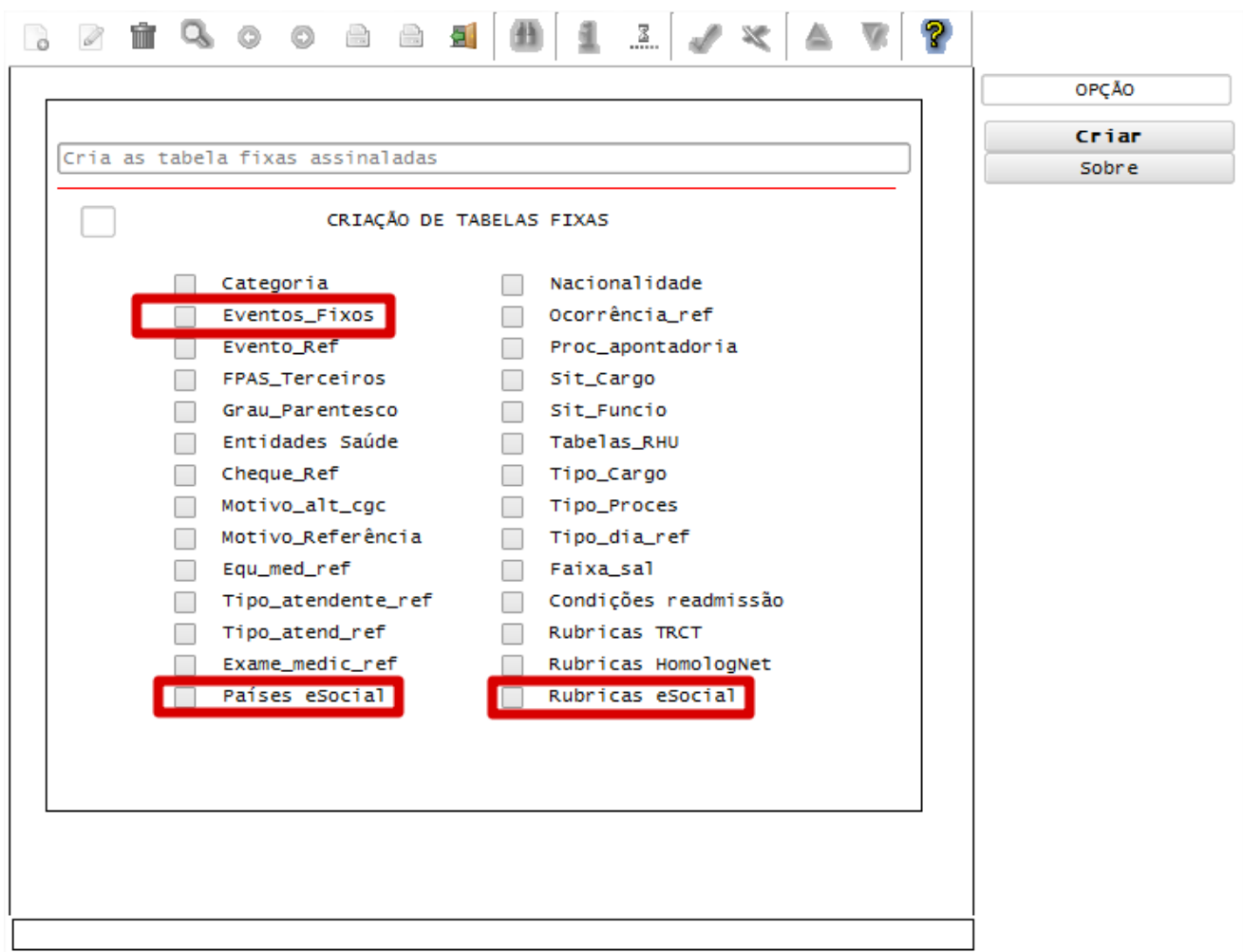
O preenchimento destes campos serão obrigatórios quando o Tipo de Inscrição da Empresa for igual a [1 – CNPJ].

	1 - CNAE preponderante da Empresa. 2 - CNAE preponderante de cada Estabelecimento.
Forma apuração do FAP	Indica a forma que será feita a apuração da alíquota FAP, no momento da geração do arquivo de abertura do eSocial. As opções disponíveis são:
	1 - FAP atribuído à Empresa; 2 - FAP atribuído a cada Estabelecimento;
CNPJ	CNPJ da Software House.
Razão Social	Razão social da Software House.
Nome	Nome do contato na empresa.
Telefone	Número do telefone com DDD.
Cidade	Cidade da empresa.
Email	Endereço eletrônico do contato na empresa.

Função: RHU4740 – Criação de Eventos Fixos

Objetivo: Permitir criar automaticamente tabelas fixas do eSocial.

Descrição: De acordo com o layout do eSocial, serão criadas informações para Eventos Fixos, Países eSocial e Rubricas do eSocial.



Cria as tabela fixas assinaladas

CRIAÇÃO DE TABELAS FIXAS

<input type="checkbox"/> Categoria	<input type="checkbox"/> Nacionalidade
<input type="checkbox"/> Eventos_Fixos	<input type="checkbox"/> Ocorrência_ref
<input type="checkbox"/> Evento_Ref	<input type="checkbox"/> Proc_apontadoria
<input type="checkbox"/> FPAS_Terceiros	<input type="checkbox"/> Sit_Cargo
<input type="checkbox"/> Grau_Parentesco	<input type="checkbox"/> Sit_Funcio
<input type="checkbox"/> Entidades Saúde	<input type="checkbox"/> Tabelas_RHU
<input type="checkbox"/> Cheque_Ref	<input type="checkbox"/> Tipo_Cargo
<input type="checkbox"/> Motivo_alt_cgc	<input type="checkbox"/> Tipo_Proces
<input type="checkbox"/> Motivo_Referência	<input type="checkbox"/> Tipo_dia_ref
<input type="checkbox"/> Equ_med_ref	<input type="checkbox"/> Faixa_sal
<input type="checkbox"/> Tipo_atendente_ref	<input type="checkbox"/> Condições readmissão
<input type="checkbox"/> Tipo_atend_ref	<input type="checkbox"/> Rubricas TRCT
<input type="checkbox"/> Exame_medic_ref	<input type="checkbox"/> Rubricas HomologNet
<input type="checkbox"/> Países eSocial	<input type="checkbox"/> Rubricas eSocial

OPÇÃO

Criar

Sobre

Campos:

Opção	Descrição	Validações/Regras
Eventos Fixo	Cria eventos fixos necessários para o eSocial.	<p>Serão criados os seguintes eventos Fixos:</p> <p>1481 - BC INSS SALARIO–L.J</p> <ul style="list-style-type: none"> Evento fixo gerado para identificar os valores referentes à Incidência de Liminar Judicial de INSS, para Base de Cálculo de Salário Mensal. O valor deste evento nos cálculos será gerado desde haja eventos definidos no RHU0050, aba Rubricas eSocial, campo Incidência INSS, esteja informado o valor 91 - INCID. SUSPENSADA EM DECORRÊNCIA DE DECISÃO JUDICIAL (BC SC MENSAL). <p>1482 - BC INSS SAL-13–L.J</p> <ul style="list-style-type: none"> Evento fixo gerado para identificar os valores referentes à Incidência de Liminar Judicial de INSS, para Base de Cálculo de 13º Salário. O valor deste evento nos cálculos será gerado desde haja eventos definidos no RHU0050, aba Rubricas eSocial, campo Incidência INSS, esteja informado o valor 92 - INCID. SUSPENSADA EM DECORRÊNCIA DE DECISÃO JUDICIAL (BC 13 SALÁRIO). <p>1483 - BC INSS SAL.MAT–L.J</p> <ul style="list-style-type: none"> Evento fixo gerado para identificar os valores referentes à Incidência de Liminar Judicial de INSS, para Base de Cálculo de Salário Maternidade. O valor deste evento nos cálculos será gerado desde haja eventos definidos no RHU0050, aba Rubricas eSocial, campo Incidência INSS, esteja informado o valor 93 - INCID. SUSPENSADA - DECISÃO JUDICIAL (BC SAL. MATERNIDADE). <p>1484 - BC INSS S.MAT-13–L.J</p> <ul style="list-style-type: none"> Evento fixo gerado para identificar os valores referentes à Incidência de Liminar Judicial de INSS, para Base de Cálculo de Salário Maternidade 13º Salário. O valor deste evento nos cálculos será gerado desde haja eventos definidos no RHU0050, aba Rubricas eSocial, campo Incidência INSS, esteja informado o valor 94 - INCID. SUSPENSADA - DECISÃO JUDICIAL (BC SAL. MATERNIDADE 13 SALÁRIO).
Países eSocial	Criar os códigos de Países de acordo com o eSocial.	Os Países do eSocial serão criados de acordo com a Tabela 22 – Países do layout do eSocial.
Rubricas eSocial	Cria as naturezas de rubricas para o eSocial.	As naturezas de rubricas serão criadas de acordo com a Tabela 3 - Rubricas eSocial , conforme layout S-1010 – Tabelas de Rubricas e poderão ser associadas no RHU0050 – Cadastro de Eventos.

Função:

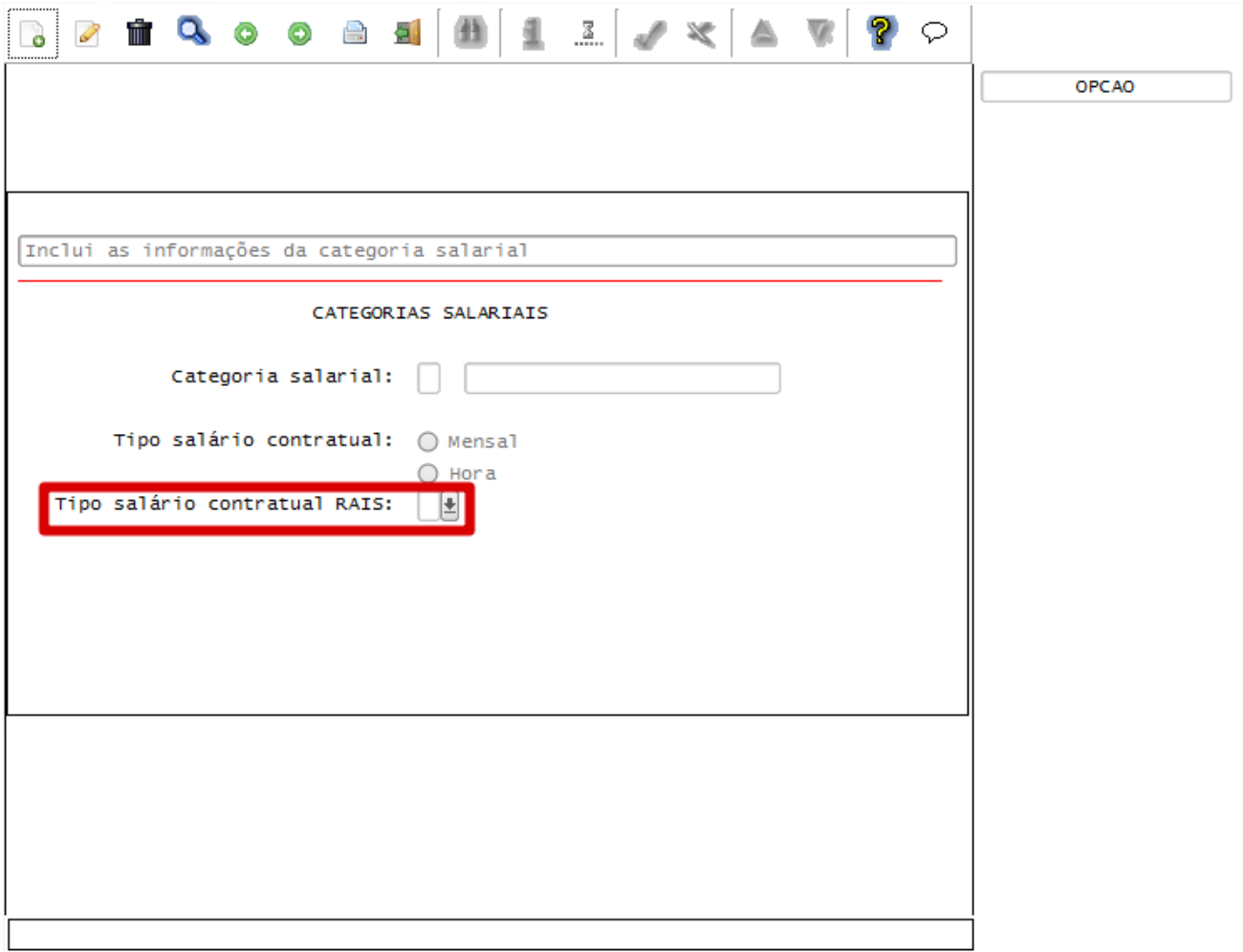
RHU0382 – Categorias Salariais

Objetivo:

Incluir Zoom fixo para o tipo de salário contratual RAIS para facilitar o preenchimento dos códigos válidos.

Descrição:

Os mesmos valores preenchidos para o campo Tipo de Salário Contratual RAIS serão utilizados para preenchimento do campo “Unidade de Pagamento da parte Fixa da Remuneração do Trabalhador”, no eSocial.



Inclui as informações da categoria salarial

CATEGORIAS SALARIAIS

Categoria salarial:

Tipo salário contratual: Mensal
 Hora

Tipo salário contratual RAIS:

Campos:

Campo	Descrição	Validações/Regras
Tipo salário contratual RAIS.	Indica o Tipo de Salário Contratual, conforme manual da RAIS. As opções disponíveis são: 1 – Mensal. 2 – Quinzenal. 3 – Semanal. 4 – Diário. 5 – Horário. 6 – Tarefa. 7 – Outros.	

Função: RHU0077 – Vínculos Empregatícios

Objetivo: Incluir novo campo para indicar o código correspondente à categoria do trabalhador para o eSocial.

Descrição: Foi criado novo campo denominado “Categoria eSocial” para informar os códigos do eSocial de acordo com Tabela 1 – Categorias de Trabalhadores.

OPÇÃO
Sobre

Inclui as informações dos vínculos empregatícios dos funcionários

VÍNCULOS EMPREGATÍCIOS

Vínculo:

Vínculo empregatício RAIS:

Descrição:

Relação emprego: Funcionário
 Diretor sem vínculo
 Estagiário
 Outros

Gerar CAGED?

Tipo contrato: Determinado com cláusula assecuratória
 Determinado sem cláusula assecuratória
 Indeterminado

Pagar férias?

Retenção IRRF:

Categoria SEFIP:

Percentual FGTS:

Categoria eSocial:

Campos:

Campo	Descrição	Validações/Regras
101	Empregado – Geral.	Será apresentado quando a relação de emprego for igual a F – Funcionário.
102	Empregado – Trabalhador Rural por Pequeno Prazo da Lei 11.718/2008.	
103	Empregado – Aprendiz.	
104	Empregado – Doméstico.	
105	Empregado – contrato a termo firmado nos termos da Lei 9601/98.	
106	Empregado – contrato por prazo determinado nos termos da Lei 6019/74.	
107	Trabalhador não vinculado ao RGPS com direito ao FGTS.	
901	Estagiário.	Será apresentado quando a relação de emprego for igual a E – Estagiário.
721	Contribuinte individual – Diretor não empregado com FGTS.	Será apresentado quando a relação de emprego for igual a D – Diretor.
722	Contribuinte individual – Diretor não empregado sem FGTS.	
401	Dirigente Sindical – Em relação à Remuneração Recebida no Sindicato.	Será apresentado quando a relação de emprego for igual a D – Diretor.
701	Contribuinte individual – Autônomo contratado por Empresas em geral.	
702	Contribuinte individual – Autônomo contratado por Contribuinte individual, por pessoa física em geral, ou por missão diplomática e repartição consular	

703	de carreira estrangeiras. Contribuinte individual – Autônomo contratado por Entidade Beneficente de Assistência Social isenta da cota patronal.
711	Contribuinte individual – Transportador autônomo contratado por Empresas em geral.
712	Contribuinte individual – Transportador autônomo contratado por Contribuinte individual, por pessoa física em geral, ou por missão diplomática e repartição consular de carreira estrangeiras.
713	Contribuinte individual – Transportador autônomo contratado por Entidade Beneficente de Assistência Social isenta da cota patronal.
731	Contribuinte individual – Cooperado que presta serviços a empresa por intermédio de cooperativa de trabalho.
732	Contribuinte individual – Cooperado que presta serviços a Entidade Beneficente de Assistência Social isenta da cota patronal ou para pessoa física.
733	Contribuinte individual – Cooperado eleito para direção da Cooperativa.
734	Contribuinte individual – Transportador Cooperado que presta serviços a empresa por intermédio de cooperativa de trabalho.
735	Contribuinte individual – Transportador Cooperado que presta serviços a Entidade Beneficente de Assistência Social isenta da cota patronal ou para pessoa física.
736	Contribuinte individual – Transportador Cooperado eleito para direção da Cooperativa.
741	Contribuinte individual – Cooperado filiado a cooperativa de produção.
751	Contribuinte individual – Micro Empreendedor Individual, quando contratado por PJ.

- Função:** VDP3180 – Países / VDP10016 – Localidades (versão 11.0)
- Objetivo:** Incluir o campo País eSocial para prever os valores definidos na Tabela 22 – Países do eSocial.
- Descrição:** O campo “País eSocial” foi implementado, conforme telas abaixo:



OPCAO

Inclui registro na tabela PAISES

PAISES

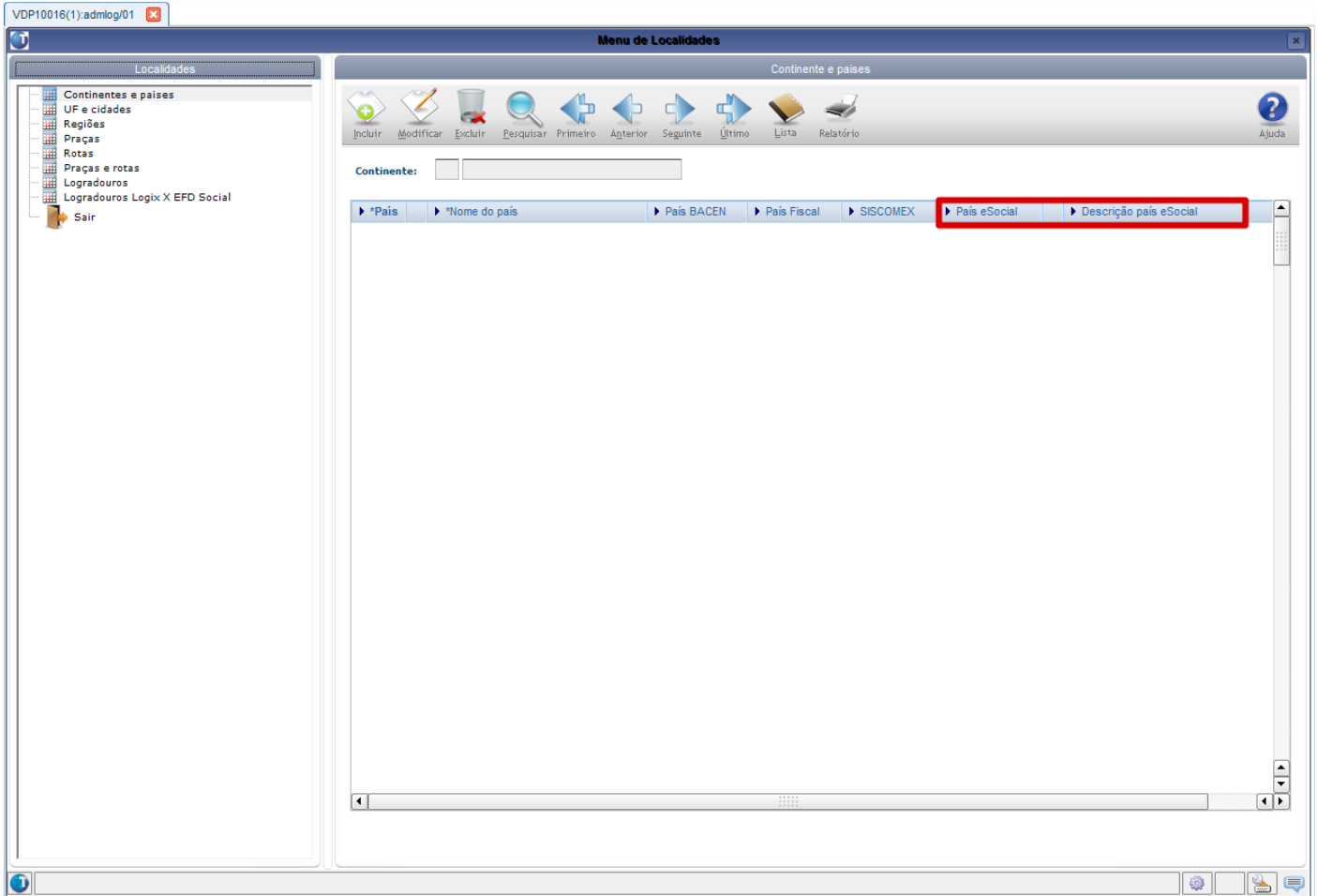
Código:

Nome:

Siscomex:

País Bacen:

País eSocial:



Campo:

Campo	Descrição	Validações/Regras
País eSocial	Indica a Codificação do País para o eSocial, conforme tabela 22 do manual do eSocial.	Para carregar os valores que serão preenchidos no ZOOM de País eSocial, será necessário a execução do programa RHU4740 - Criação de Eventos Fixos , gerando a opção "Países eSocial".

Função:

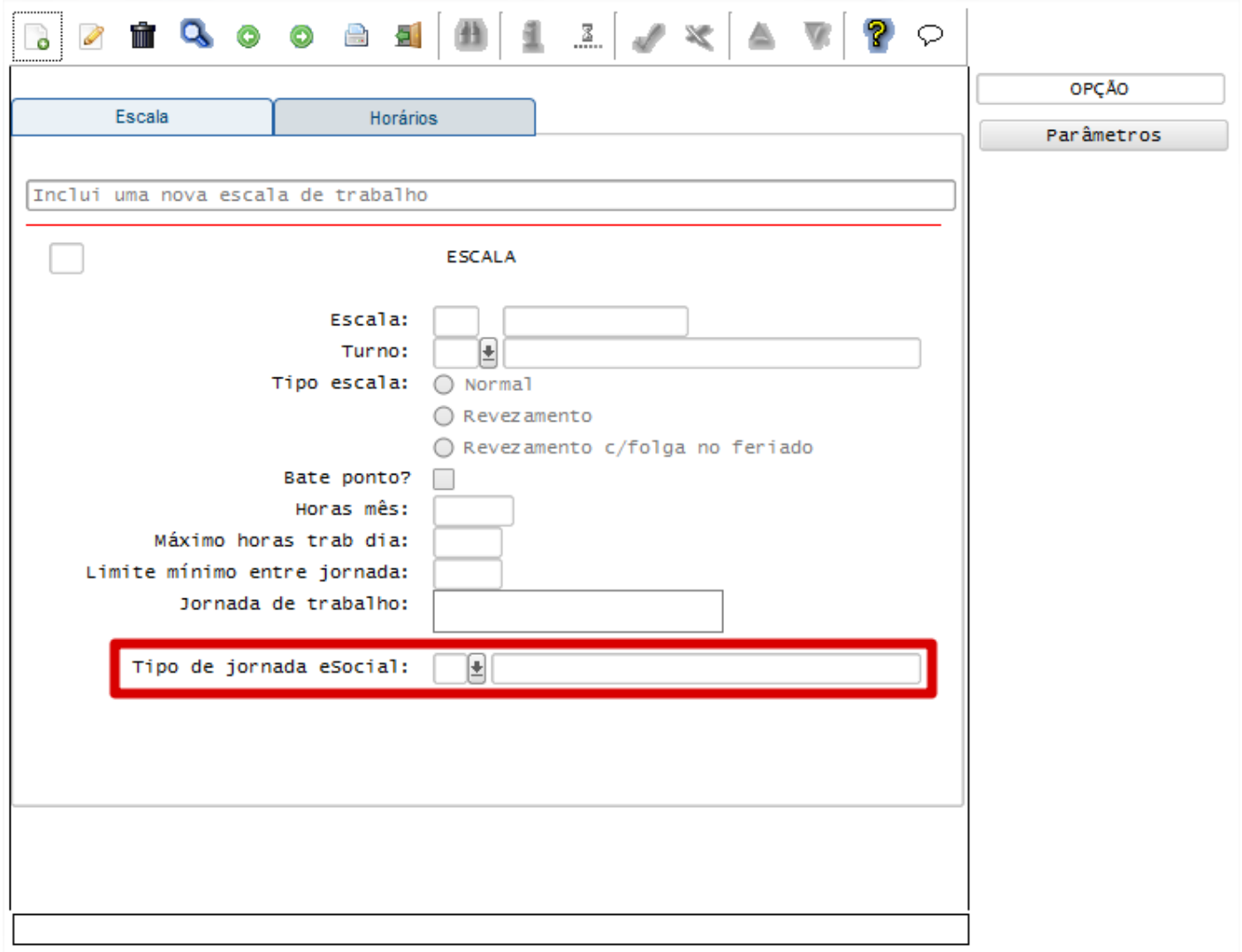
RHU1060 – Escalas

Objetivo:

Adequar o programa de acordo com o layout **S-1050 - Tabela de Horários/Turnos de Trabalho**.

Descrição:

Foi incluído o campo Tipo de Jornada eSocial, prevendo as opções disponibilizadas pelo layout.



Campo:

Campo	Descrição	Validações/Regras
Tipo de Jornada eSocial	Indica o Tipo de Jornada de Trabalho, conforme definição do eSocial. As opções disponíveis são: 01 – Jornada Semanal (segunda a domingo). 02 – Demais tipos de jornada.	O Tipo da Jornada 01 - Jornada Semanal (segunda a domingo) define um horário por dia da semana e folga fixa. O Tipo 2 - Demais tipos de jornada se refere à escala, turno de revezamento, permutas, horários rotativos, entre outros.

Função: **RHU0050 – Cadastro de Eventos de Folha de Pagamento**

Objetivo: Permitir associar a natureza das rubricas aos eventos, que serão utilizados para gerar as informações do layout **S-1010 - Tabela de Rubricas** do eSocial, além de controlar o envio para o eSocial das inclusões, modificações e exclusões dos eventos, após a implantação do eSocial.

Descrição: Neste programa foi criada a aba RUBRICAS ESOCIAL, na qual deverá ser configurado cada evento que posteriormente será integrado ao eSocial.



EVENTOS **RUBRICAS ESOCIAL**

RUBRICAS ESOCIAL

Evento:

Natureza rubrica:

Repercute cálculo DSR? Repercute cálculo 13º salário?

Repercute cálculo férias? Repercute cálculo rescisão?

Incidência INSS:

Tipo/Processo: Extensão decisão:

Incidência IRRF:

Tipo/Processo:

Incidência FGTS:

Tipo/Processo:

Incid Contr Sind:

Tipo/Processo:

OPÇÃO

Histórico

Base_cálculo

tiPO_beneficiário

auTorização

Depara

dedução_legal_iR

comentários

Lista_avos

2-list_rubr_esoc...

incidências

1-Rubricas

Campos:

Campo	Descrição	Validações/Regras
Natureza rubrica	Código da natureza de Rubrica conforme Tabela 3 - Rubricas eSocial .	Para visualizar estes códigos por meio do ZOOM, deverá ser executado o programa RHU4740, acessando a opção Rubricas eSocial.
Repercute cálculo DSR	Indica se a rubrica repercute no cálculo do Descanso Semanal Remunerado.	Valores Aceitos: S – Marcado. N – Desmarcado.
Repercute cálculo 13º salário	Indica se a rubrica repercute no cálculo do 13º Salário.	Valores Aceitos: S – Marcado. N – Desmarcado.
Repercute cálculo de férias:	Indica se a rubrica repercute no cálculo das Férias.	Valores Aceitos: S – Marcado. N – Desmarcado.
Repercute cálculo rescisão	Indica se a rubrica repercute no cálculo da Rescisão.	Valores Aceitos: S – Marcado. N – Desmarcado.
Incidência INSS	Indica o código de incidência para o INSS.	Código de incidência tributária da rubrica para a Previdência Social: 00 - Não é Base de Cálculo. 11 - Base de Cálculo do Salário de Contribuição Mensal. 12 - Base de Cálculo da Contrib. Prev. sobre 13o Salário.

		<p>21 - Base de Cálculo da Contrib. Prev. Sal. Maternidade.</p> <p>22 - Base de Cálculo da Contrib. Prev. Sal. Maternidade - 13o Salário.</p> <p>31 - Contribuição Descontada do Segurado.</p> <p>32 - Contribuição Descontada do Segurado - 13o Salário.</p> <p>33 - Contribuição Descontada do Segurado – SEST.</p> <p>34 - Contribuição Descontada do Segurado – SENAT.</p> <p>51 - Salário-Família.</p> <p>91 - Incid. suspensa em decorrência de decisão judicial (BC SC Mensal).</p> <p>92 - Incid. suspensa em decorrência de decisão judicial (BC 13o Salário).</p> <p>93 - Incid. suspensa em decorrência de decisão judicial (BC Sal. Maternidade).</p> <p>94 - Incid. suspensa em decorrência de decisão judicial (BC Sal. Maternidade 13o Salário).</p> <p>Valores Aceitos: A – Administrativo. J – Judicial.</p>
Tipo de Processo	Indica o código do tipo de processo.	<p>Obrigatório para os códigos de incidência: 91 - decisão judicial (BC SC Mensal). 92 - Incid. suspensa em decorrência de decisão judicial (BC 13o Salário). 93 - Incid. suspensa em decorrência de decisão judicial (BC Sal. Maternidade). 94 - Incid. suspensa em decorrência de decisão judicial (BC Sal. Maternidade 13o Salário).</p>
Número do processo	Número do processo administrativo/judicial.	<p>Este campo somente é habilitado/informado, quando o tipo de processo for igual a “A” ou “J”. A informação do número de processo deverá estar previamente cadastrado no programa RHU5158.</p>
Extensão da Decisão	Indicador do processo refere-se: 1 – Contribuição Patronal. 2 – Contribuição + Segurados .	<p>Este campo somente é habilitado/informado, quando o tipo de processo for igual a “A” ou “J”.</p>
Incidência IRRF	Indica o código de incidência para o IRRF.	<p>Código de incidência tributária da rubrica para o IRRF: 00 - Não é Base de Cálculo. 11 - Base de Cálculo do IRRF 12 - Base de Cálculo do IRRF - 13o Salário 13 - Base de Cálculo do IRRF - Férias 14 - Base de Cálculo do IRRF - PLR 31 - Valor do IRRF 32 - Valor do IRRF - 13o Salário 33 - Valor do IRRF - Férias 34 - Valor do IRRF - PLR 91 - Incidência suspensa em decorrência de decisão judicial (BC IRRF) 92 - Incidência suspensa em decorrência de decisão</p>

Tipo de Processo Judicial		<p>judicial (BC IRRF 13o Salário) 93 - Incidência suspensa em decorrência de decisão judicial (BC IRRF Férias) 94 - Incidência suspensa em decorrência de decisão judicial (BC IRRF PLR) Validação: No caso de preenchimento com o código 9x, é necessária a existência de registro complementar com as informações do processo. Valores Válidos: 00, 11, 12, 13, 14, 31, 32, 33, 34, 91, 92, 93, 94 Valores Aceitos: A – Administrativo J - Judicial</p>
Número do processo	Número do processo administrativo/judicial.	<p>Obrigatório para os códigos de incidência: 91 - decisão judicial (BC SC Mensal) 92 - Incid. suspensa em decorrência de decisão judicial (BC 13o Salário) 93 - Incid. suspensa em decorrência de decisão judicial (BC Sal. Maternidade) 94 - Incid. suspensa em decorrência de decisão judicial (BC Sal. Maternidade 13o Salário)</p>
Incidência FGTS	Indica o código de incidência para o FGTS:	<p>Este campo somente é habilitado/informado, quando o tipo de processo for igual a "A" ou "J". A informação do número de processo deverá estar previamente cadastrado no programa RHU5158. Código de incidência tributária da rubrica para o FGTS: 00 - Não é Base de Cálculo do FGTS; 11 - Base de Cálculo do FGTS; 91 - Incidência suspensa em decorrência de decisão judicial.</p>

- No acesso ao RHU0050 e caso não haja registros na tabela **rhu_evento_complementar** será realizada a carga inicial nesta tabela, onde serão registradas as informações para as Rubricas do eSocial.
- Conforme os eventos e as referências dos dados cadastrados na Tabela de Eventos, serão inicializadas algumas referências para o eSocial, conforme detalhamento abaixo:
 - Para os eventos que possuem as referências informadas no cadastro de Eventos, serão atribuídas as seguintes Naturezas de Rubricas do eSocial:

Referência Logix	Natureza da Rubrica eSocial		
157	SALARIO FAMILIA PAGO A MENOR	1009	Salário-família – complemento
8	INSALUBRIDADE	1202	Adicional de insalubridade
9	PERICULOSIDADE	1203	Adicional de periculosidade
10	ADICIONAL NOTURNO	1205	Adicional noturno
107	PARTICIPACAO NOS RESULTADOS	1212	Participação em lucros ou resultados da empresa – PLR
114	ADIANTAMENTO PARTIC.RESULTADOS	1212	Participação em lucros ou resultados da empresa – PLR
49	PIS-RENDIMENTO/ABONO	1402	Abono PIS / PASEP
4	SALARIO FAMILIA	1409	Salário-família
5	SALARIO MATERNIDADE	4005	Salário maternidade
13	ADIANT. 13 SALARIO	5001	13º salário - 1ª parcela

23	MEDIAS ADTO 13.SALARIO	5001	13º salário - 1ª parcela
14	13 SALARIO	5002	13º salário
15	Complemento de 13 Salário	5002	13º salário
45	13 Salário maternidade	5002	13º salário
19	Abono	5503	Férias - abono pecuniário
50	13 salário indenizado	6001	13º salário relativo ao aviso-prévio indenizado
35	Multa FGTS	6009	Indenização compensatória - multa rescisória 20 ou 40% (CF/88)
17	Adiantamento quinzenal	9001	Adiantamentos
164	Adiantamento semanal	9001	Adiantamentos
165	Adiantamento semanal	9001	Adiantamentos
166	Adiantamento semanal	9001	Adiantamentos
167	Adiantamento semanal	9001	Adiantamentos
168	Adiantamento semanal	9001	Adiantamentos
207	INSS sobre salário - Contribuição Previdenciária mensal	9201	Contribuição Previdenciária mensal
208	INSS sobre férias - Contribuição Previdenciária mensal	9201	Contribuição Previdenciária mensal
239	INSS sobre recibo de férias - Contribuição Previdenciária mensal	9201	Contribuição Previdenciária mensal
209	INSS sobre 13 salário - Contribuição Previdenciária sobre o 13º salário	9202	Contribuição Previdenciária mensal
201	IRRF sobre salário	9203	Imposto de renda mensal
205	IRRF sobre adiantamento salarial	9203	Imposto de renda mensal
202	IRRF sobre férias	9204	Imposto de renda sobre férias
204	IRRF sobre recibo de férias	9204	Imposto de renda sobre férias
203	IRRF sobre 13 salário	9205	Imposto de renda sobre 13º salário
206	IRRF sobre PLR	9206	Imposto de renda sobre PLR
210	Imposto sindical	9211	Contribuição Sindical
211	Mensalidade Sindical	9211	Contribuição Sindical
234	Contribuição Confederativa	9211	Contribuição Sindical
246	Contribuição Assistencial	9211	Contribuição Sindical
212	PENSAO ALIMENTICIA	9213	Pensão alimentícia
249	PENSAO ALIMENTICIA PPR	9213	Pensão alimentícia
256	PENSAO ALIMENTICIA ADTO SAL	9213	Pensão alimentícia
222	DESCONTO PENSAO SOBRE 13.SAL	9213	Pensão alimentícia
248	PENSAO ALIMENTICIA 13.SALARIO	9213	Pensão alimentícia
257	DESC PENSAO S/ COMPL 13.SAL	9213	Pensão alimentícia
213	PENSAO ALIMENTICIA FERIAS	9213	Pensão alimentícia
220	Desconto do adiantamento de 13 salário	9214	13º salário – desconto da primeira parcela
214	Dívida do mês anterior	9214	Insuficiência de saldo
268	BASICA PARTICIPANTE	7901	Previdência complementar – parte do empregado
269	ADICIONAL PARTICIPANTE	9222	Previdência complementar – parte do empregado
270	ESPECIAL PARTICIPANTE	9222	Previdência complementar – parte do empregado
271	BASICA PARTICIPANTE 13.SALARIO	9222	Previdência complementar – parte do empregado
272	ADICIONAL PARTICIPANTE 13.SAL	9222	Previdência complementar – parte do empregado
273	DIFERENCA ESPECIAL PARTICIPANT	9222	Previdência complementar – parte do empregado
274	DIFERENCA BASICA PARTICIPANTE	9222	Previdência complementar – parte do empregado
275	ESPECIAL PARTICIPANTE 13.SAL	9222	Previdência complementar – parte do empregado
276	DIFERENCA ADICIONAL PARTICIPAN	9222	Previdência complementar – parte do empregado

- Para os eventos Fixos, serão associadas às seguintes naturezas de rubricas do eSocial:

Eventos Logix	Natureza da Rubrica eSocial		
1233	GPS TERCEIROS	9217	Contribuição a Outras Entidades e Fundos
1303	GPS-12 TERCEIROS	9217	Contribuição a Outras Entidades e Fundos
1313	GPS-13 TERCEIROS	9217	Contribuição a Outras Entidades e Fundos
906	TRIB.INSS SALARIO	9901	Base de cálculo da contribuição previdenciária
907	TRIB.INSS 13 SAL.	9901	Base de cálculo da contribuição previdenciária
908	TRIB.INSS FERIAS	9901	Base de cálculo da contribuição previdenciária
1328	TRIB.INSS AV.PREVIO	9901	Base de cálculo da contribuição previdenciária

900	TRIB.FGTS SALARIO	9902	Base de cálculo do FGTS
901	TRIB.FGTS 13 SAL.	9902	Base de cálculo do FGTS
902	TRIB.FGTS FERIAS	9902	Base de cálculo do FGTS
1308	TRIB.FGTS ACI+MIL 13	9902	Base de cálculo do FGTS
1344	TRIB.FGTS ACID+MILIT	9902	Base de cálculo do FGTS
1359	TRIB.FGTS AVISO PREV	9902	Base de cálculo do FGTS
903	TRIB.IRPF SALARIO	9903	Base de cálculo do IRRF
904	TRIB.IRPF 13 SAL.	9903	Base de cálculo do IRRF
905	TRIB.IRPF FERIAS	9903	Base de cálculo do IRRF
909	TRIB.IRRF.REC.FERIAS	9903	Base de cálculo do IRRF
913	TRIB.IRRF.ACOR.COLET	9903	Base de cálculo do IRRF
914	TRIB.IRRF.ADTO SAL.	9903	Base de cálculo do IRRF

- Para os eventos que possuem as referências abaixo, serão atribuídas as seguintes incidências do eSocial para Contribuição Previdenciária:

Eventos/Referências Logix		Incidências eSocial	
207	INSS sobre salário	31	Código de incidência tributária da rubrica para a Previdência Social – Contribuição Descontada do Segurado
208	INSS sobre férias	31	Código de incidência tributária da rubrica para a Previdência Social – Contribuição Descontada do Segurado
239	INSS sobre recibo de férias	31	Código de incidência tributária da rubrica para a Previdência Social – Contribuição Descontada do Segurado
209	INSS sobre 13 salário	32	Código de incidência tributária da rubrica para a Previdência Social Contribuição Descontada do Segurado – 13o Salário
4	SALARIO FAMILIA	51	Código de incidência tributária da rubrica para a Previdência Social – Salário-Família
934	Eventos que estão na base do evento 934 - HRS MATERNIDADE	21	Código de incidência tributária da rubrica para a Previdência Social – Base de Cálculo da Contrib. Prev. Sal. Maternidade
1092	Eventos que estão na base do evento 1092 – 13.SAL.MATERNIDADE	22	Código de incidência tributária da rubrica para a Previdência Social – Base de Cálculo da Contrib. Prev. Sal. Maternidade - 13o Salário
906	Eventos que estão na base do evento 906 – TRIB.INSS SALARIO	11	Código de incidência tributária da rubrica para a Previdência Social – Base de Cálculo do Salário de Contribuição Mensal
907	Eventos que estão na base do evento 907 – TRIB.INSS 13 SAL.	12	Código de incidência tributária da rubrica para a Previdência Social – Base de Cálculo da Contrib. Prev. sobre 13o Salário

- Para os eventos que possuem as referências abaixo, serão atribuídas as seguintes incidências do eSocial para Imposto de Renda Retido na Fonte (IRRF):

Eventos/Referências Logix		Incidências eSocial	
201	IRRF sobre salário	31	Código de incidência tributária da rubrica para o IRRF – Valor do IRRF
205	IRRF sobre adiantamento salarial	31	Código de incidência tributária da rubrica para o IRRF – Valor do IRRF
203	IRRF sobre 13 salário	32	Código de incidência tributária da rubrica para o IRRF – Valor do IRRF - 13o Salário
202	IRRF sobre férias	33	Código de incidência tributária da rubrica para o IRRF – Valor do IRRF – Férias
204	IRRF sobre recibo de férias	33	Código de incidência tributária da rubrica para o IRRF – Valor do IRRF – Férias
206	IRRF sobre PLR	34	Código de incidência tributária da rubrica para o IRRF – Valor do IRRF – PLR
903	Eventos que estão na base do evento 903 - TRIB.IRPF SALARIO	11	Código de incidência tributária da rubrica para o IRRF – Base de Cálculo do IRRF
914	Eventos que estão na base do evento 914 – TRIB.IRRF.ADTO SAL.	11	Código de incidência tributária da rubrica para o IRRF – Base de Cálculo do IRRF

904	Eventos que estão na base do evento 934 – TRIB.IRPF 13 SAL.	12	Código de incidência tributária da rubrica para o IRRF – Base de Cálculo do IRRF - 13o Salário
905	Eventos que estão na base do evento 908 – TRIB.IRPF FÉRIAS	13	Código de incidência tributária da rubrica para o IRRF – Base de Cálculo do IRRF - Férias
909	Eventos que estão na base do evento 909 – TRIB.IRRF.REC.FERIAS	13	Código de incidência tributária da rubrica para o IRRF – Base de Cálculo do IRRF – Férias
913	Eventos que estão na base do evento 913 – TRIB.IRRF.ACOR.COLET	14	Código de incidência tributária da rubrica para o IRRF – Base de Cálculo do IRRF – PLR

- Para os eventos que estão nas bases dos eventos abaixo, serão atribuídas as seguintes incidências do eSocial para FGTS:

Eventos Logix		Incidências eSocial	
900	Eventos que estão na base do evento 900 – TRIB.FGTS SALARIO	11	Código de incidência tributária da rubrica para o FGTS – Base de Cálculo do FGTS
901	Eventos que estão na base do evento 901 – TRIB.FGTS 13 SAL.	11	Código de incidência tributária da rubrica para o FGTS – Base de Cálculo do FGTS
902	Eventos que estão na base do evento 902 – TRIB.FGTS FERIAS	11	Código de incidência tributária da rubrica para o FGTS – Base de Cálculo do FGTS
1359	Eventos que estão na base do evento 1359 – TRIB.FGTS AVISO PREV	11	Código de incidência tributária da rubrica para o FGTS – Base de Cálculo do FGTS
1344	Eventos que estão na base do evento 1344 – TRIB.FGTS ACID+MILIT	11	Código de incidência tributária da rubrica para o FGTS – Base de Cálculo do FGTS
1308	Eventos que estão na base do evento 1308 – TRIB.FGTS ACI+MIL 13	11	Código de incidência tributária da rubrica para o FGTS – Base de Cálculo do FGTS

- Para os eventos que possuem as referências abaixo, será atribuída a seguinte incidência do eSocial para Contribuição Sindical:

Eventos Logix		Incidências eSocial	
210	Eventos que estão na base do evento 210 – Imposto sindical	31	Código de incidência tributária da rubrica para a Contribuição Sindical Laboral – Base de cálculo.

Função: RHU4067 – Tomadores/Obras de Construção Civil

Objetivo: Permitir complementar as informações referentes às lotações dos empregados nas obras de construção civil e tomadores de serviço para preencher os requisitos do arquivo que será utilizado para gerar as informações do layout **S-1020 - E-SOCIAL TABELAS - Lotações/Departamentos do eSocial**.

Descrição: Informar os novos campos “Tipo Logradouro”, “Tipo lotação eSocial”, “Código da cidade” e “Proprietário obra – Tipo inscrição”.

Inclui um novo item na tabela tomadores/obra const. civil.

TOMADORES/OBRAS CONSTRUÇÃO CIVIL

Tomador/obra:

Denominação:

Tipo inscrição:

FPAS: % SAT: Pagamento GPS:

Tipo tomador/obra: CNAE fiscal: Optante simples:

Tipo de Logradouro:

Logradouro:

Bairro: CEP:

Cidade: UF:

Cliente VDP:

Tipo lotação eSocial:

Proprietário obra - Tipo inscrição:

Período Desoneração: até

OPÇÃO

Sobre

Campos:

Campo	Descrição	Validações/Regras
Tipo de Logradouro	Informar o tipo de logradouro de acordo com Tabela 20 – Tabela de Tipos de Logradouros – layout eSocial	Será utilizado o Cadastro VDP5454 – Cadastro Tipos de logradouros, no qual, por meio da opção EFD Social, deverá ser associado o código do Logradouro Logix com o Código da tabela 20 – Tipos de Logradouro eSocial .
Cidade	Informar o código da cidade de acordo com a tabela do IBGE.	A cidade deve ser previamente informada no Cadastro de Cidades (VDP3080).
Proprietário Obra – Tipo Inscrição	Informar o CNPJ ou CPF do proprietário da obra.	Somente será habilitado quando o “Tipo de Lotação eSocial” for igual a 3 - Obra de Construção Civil (Empreitada Parcial ou Subempreitada).
Tipo de lotação eSocial	Indica o Tipo de Lotação, conforme definição do eSocial, que consta na tabela 10 – Lotações. As opções disponíveis são:	

- 01 – Setor, departamento, etc.
- 02 – Obra Própria - Pessoa Jurídica.
- 03 – Obra de Construção Civil (Empreitada Parcial ou Subempreitada).
- 04 – Tomador de Serviço - Cessão de Mão de Obra.
- 05 – Tomador de Serviço - trabalho temporário - substituição de pessoal.
- 06 – Tomador de Serviço - trabalho temporário - serviços extraordinários.
- 07 – Prestação de Serviço a PF por Cooperativa de Trab. Operador Portuário.
- 08 – Operador Portuário.
- 09 – Empresa Contratante de Avulsos não portuários por Sindicato.
- 10 – Embarcação inscrita no Registro Especial Brasileiro (REB).
- 11 – Setor, departamento, etc. da Matriz ou Filial que possua de FPAS/Terc.
- 21 – Escritório, Consultório, etc. Pessoa Física.
- 22 – Obra Própria - Pessoa Física.
- 23 – Estabelecimento Rural Pessoa Física.
- 24 – Residência/Outros do Empregador Domestico.
- 90 – Lotação fora do País.

Função:**RHU6660 – Tomadores/Obras por Unidade Funcional****Objetivo:**

Permitir complementar as informações referentes aos processos Administrativos/Judiciais de obras de construção civil para preencher os requisitos do arquivo que será utilizado para gerar as informações do layout **S-1060 - Tabela de Estabelecimentos**.

Descrição

Informar os campos Tipo e Processo para Alíquotas RAT e FAP, para Obras de Construção Civil, caso exista processo administrativo ou judicial em que houve decisão/sentença favorável ao contribuinte modificando estas alíquotas.

Inclui um novo Tomador/Obra por Unidade Funcional

OPÇÃO

Sobre

08 TOMADORES/OBRAS POR UNIDADE FUNCIONAL

Tomador/obra:

Contrato tomador:

Unidade funcional:

Ratear férias?

PROCESSOS ADMINISTRATIVO/JUDICIAL

Alíquota RAT - Tipo: Processo:

Alíquota FAP - Tipo: Processo:

Campos:

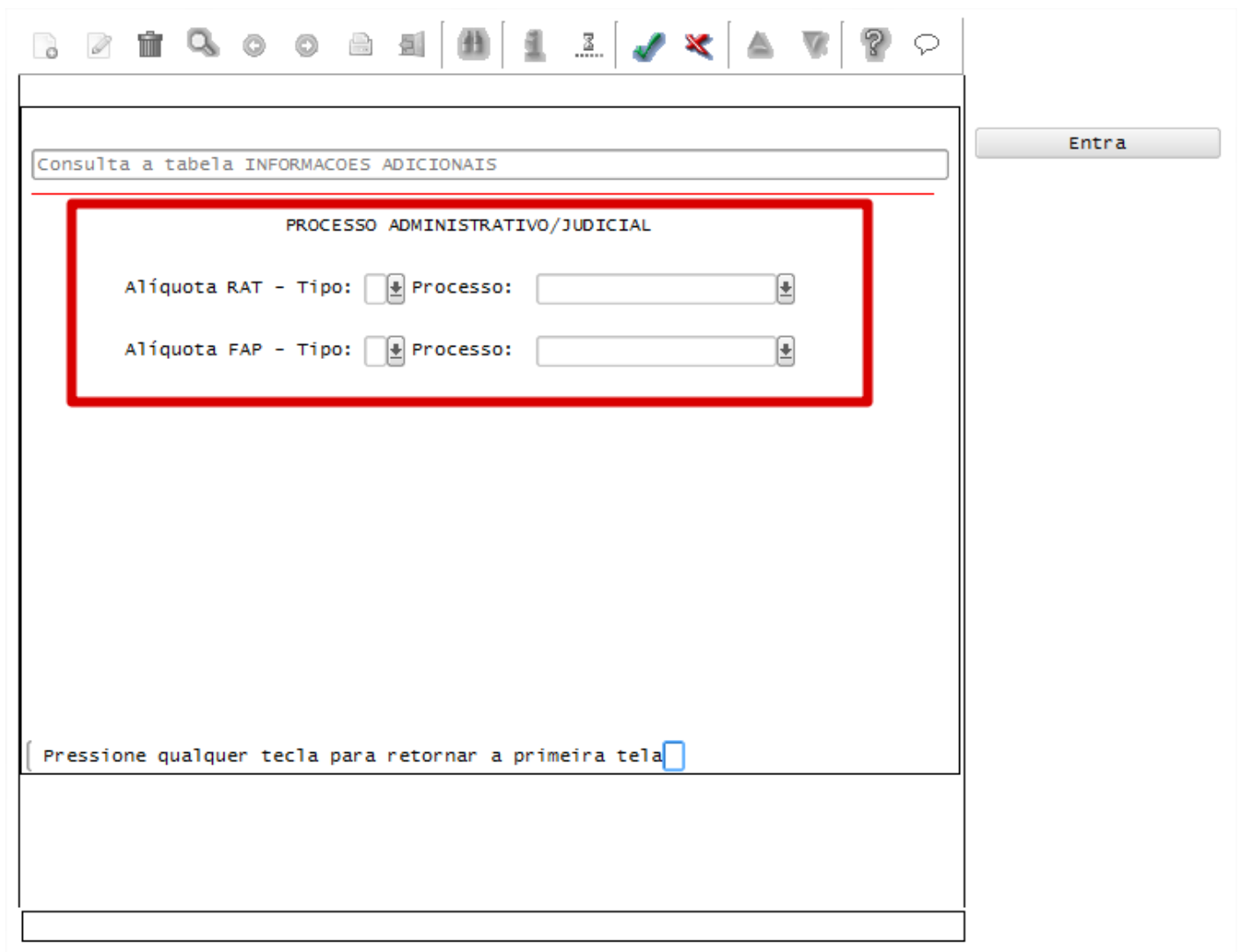
Campo	Descrição	Validações/Regras
Alíquota RAT – Tipo	Indica o Tipo de processo Administrativo / Judicial definido para a Alíquota RAT, onde: A – Administrativo. J – Judicial.	O acesso a este campo estará habilitado somente se o Tipo de Tomador (cadastrado no programa RHU4067, campo “Tipo tomador/obra” for igual a “O” – Obra).
Alíquota RAT – Processo	Indica o Código do Processo Administrativo / Judicial para a Alíquota RAT	Este campo somente é habilitado/informado, quando o tipo de processo for igual a “A” ou “J”. A informação do número de processo deverá estar previamente cadastrada no programa RHU5158.
Alíquota FAP – Tipo	Indica o Tipo de processo Administrativo / Judicial definido para a Alíquota RAT, onde: A – Administrativo. J – Judicial.	O acesso a este campo estará habilitado somente se o Tipo de Tomador (cadastrado no programa RHU4067, campo “Tipo tomador/obra” for igual a “O” – Obra).
Alíquota FAP – Processo	Indica o Código do Processo Administrativo / Judicial para a Alíquota RAT	Este campo somente é habilitado/informado, quando o tipo de processo for igual a “A” ou “J”.

A informação do número de processo deverá estar previamente cadastrada no programa RHU5158.

Função: RHU3330 – Informações adicionais de Empresas RHU

Objetivo: Permitir complementar as informações referentes a processos Administrativos/Judiciais do Estabelecimento para preencher os requisitos do arquivo que será utilizado para gerar as informações do layout **S-1060 - Tabela de Estabelecimentos**.

Descrição: Informar os campos Tipo e Processo para Alíquotas RAT e FAP, para o Estabelecimento, caso exista processo administrativo ou judicial em que houve decisão/sentença favorável ao contribuinte modificando estas alíquotas. Esta opção estará disponível na última tela do programa.



Consulta a tabela INFORMACOES ADICIONAIS

Entra

PROCESSO ADMINISTRATIVO/JUDICIAL

Alíquota RAT - Tipo: [dropdown] Processo: [text box]

Alíquota FAP - Tipo: [dropdown] Processo: [text box]

Pressione qualquer tecla para retornar a primeira tela

Campos:

Campo	Descrição	Validações/Regras
Alíquota RAT – Tipo	Indica o Tipo de processo Administrativo / Judicial definido para a Alíquota RAT, onde: A – Administrativo. J – Judicial.	
Alíquota RAT – Processo	Indica o Código do Processo Administrativo / Judicial para a Alíquota RAT	Este campo somente é habilitado/informado, quando o tipo de processo for igual a “A” ou “J”. A informação do número de processo deverá estar previamente cadastrada no programa RHU5158.
Alíquota FAP – Tipo	Indica o Tipo de processo Administrativo / Judicial definido para a Alíquota RAT, onde: A – Administrativo. J – Judicial.	
Alíquota FAP – Processo	Indica o Código do Processo Administrativo / Judicial para a Alíquota RAT.	Este campo somente é habilitado/informado, quando o tipo de processo for igual a “A” ou “J”. A informação do número de processo deverá estar previamente cadastrada no programa RHU5158.

Função: RHU1731 – Motivos de Afastamento do Trabalho

Objetivo: Permitir associar o motivo de afastamento do eSocial, que será utilizado para gerar as informações S-2320, S-2325 – Informações de Afastamento Temporário.

Descrição: Por meio deste campo será possível visualizar quais opções estão disponíveis para o eSocial, referente aos motivos de afastamento.

Já o campo referência era um campo antigo do Logix, no qual não havia a possibilidade de visualizar os valores. Foi implementando, por meio de Zoom, de visualizar qual o código que será permitido informar.

Inclui um novo motivo de afastamento de trabalho

MOTIVOS AFASTAMENTO - TRABALHO

Motivo afastamento:

Motivo afastamento eSocial:

Referência:

Motivo inicial/retorno (SEFIP): /

Seleção participantes PIS?

Integração arquivo SEFIP?

Considerar dia trabalhado? Ignora marcação relógio?

Dia trabalhado(Tomador/obra)?

Limite afast direito 13º sal(meses):

Tempo serviço mínimo 13º(meses):

Limite afast direito férias(meses):

Período férias: Lista ficha registro?

Limite benefício(dias):

Paga salário família pela empresa:

Validade fim:

Exame obrigatório retorno afastamento:

Motivo inicial/retorno HomologNet: /

Responsável alteração:

OPÇÃO

Histórico

sefip

Sobre

Campos:

Campo	Descrição	Validações/Regras
Motivo afastamento eSocial	<p>Informar o motivo de afastamento para o eSocial, sendo:</p> <p>01 – Acidente de trabalho.</p> <p>02 – Novo afastamento em decorrência do mesmo acidente de trabalho.</p> <p>03 – Doença.</p> <p>04 – Novo afastamento em decorrência da mesma doença, dentro de 60 dias contados da cessação do afastamento anterior.</p> <p>05 – Licença paternidade.</p> <p>06 – Licença maternidade – 120 dias.</p> <p>07 – Licença maternidade – a partir de 120 dias até 180 dias.</p> <p>08 – Aborto não criminoso.</p> <p>09 – Prestação de Serviço Militar.</p> <p>10 – Exercício de mandato sindical.</p> <p>11 – Licença sem Vencimentos.</p> <p>12 – Exercício de mandato eleitoral.</p> <p>13 – Participação de curso ou programa de qualificação - Art. 476A</p>	<p>Preencher conforme os códigos disponíveis.</p> <p>Caso o afastamento não deva constar para o eSocial, deverá ser informado o motivo 0 – Não envia para o eSocial.</p>

Referência	da CLT. 14 – Aposentadoria por Invalidez. 15 – Gozo de férias. 16 – Cessão de Trabalhador. 17 – Cárcere. 99 – Outros Motivos de afastamento temporário. 01 – Licença remunerada. 02 – Acidente de trabalho. 03 – Serviço militar. 04 – Licença maternidade paga pela empresa (não mais utilizada). 05 – Seguro doença pago pelo INSS. 06 – Sem atividade na empresa. 07 – Licença maternidade paga pelo INSS. 73 – Aposentadoria por invalidez, decorrente de acidente de trabalho. 74 – Aposentadoria por invalidez, decorrente de doença profissional. 76 – Aposentadoria por invalidez, exceto a decorrente de doença profissional ou acidente do trabalho. 90 – Atestado médico até 15 dias (doença). 91 – Licença paternidade. 92 – Acidente de trabalho até 15 dias. 93 – Acidente do trabalho de trajeto. 94 – Doença não relacionada ao trabalho.
------------	---

Função: RHU6535 – Informações Responsáveis Arquivo Meio Magnético

Objetivo: Adequar programa para considerar informações para o eSocial, para gerar informações no layout **S-1000 – Informações do Empregador**.

Descrição: Foi alterado o programa, permitindo que seja informada uma nova opção no campo “Tipo meio magnético”, opção E – eSocial, onde serão considerados os dados do responsável neste programa para o envio de informações para o eSocial. Também foi incluído o campo “Celular responsável”, para informar o número do celular do responsável pelas informações.

Inclui as informações dos responsáveis do arquivo meio magnético

INFORMAÇÕES RESPONSÁVEIS ARQUIVO MEIO MAGNÉTICO

Tipo meio magnético:

CPF responsável empresa:

CRM/CREA responsável empresa:

Nome responsável informações:

CPF responsável informações:

Data nascimento responsável:

Telefone responsável:

Ramal responsável:

Fax responsável:

Endereço eletrônico(e-mail):

Celular responsável:

OPÇÃO

Campos:

Campo	Descrição	Validações/Regras
Tipo meio magnético	Alterado para permitir o tipo E – eSocial.	
Celular responsável	Celular do responsável na empresa.	

Função:

RHU2650 – Fechamento/Cancelamento dos Processos de Folha de Pagamento

Objetivo:

Consistir no fechamento da folha a Comunicação do Aviso Prévio no RHU1535 sem o lançamento dos Avisos de Demissões (RHU1540/RHU1720 e RHU0340). Atualizar automaticamente o campo Tipo Dependente eSocial do RHU0020 – Cadastro de Dependentes.

Descrição:

Será realizada a carga inicial do Tipo de Dependente do eSocial, de acordo com as informações cadastradas no RHU0020 – Cadastro de Dependentes. Serão seguidas as seguintes regras para atribuir o valor ao campo Tipo de Dependente do eSocial:

Tipo de Dependente eSocial	Condição Logix no RHU0020 – Cadastro de Dependentes
01 - Cônjuge ou companheiro(a) com o(a) qual tenha filho ou viva há mais de 5 (cinco) anos.	Grau de parentesco = 05 ou 06.
02 - Filho(a) ou enteado(a) até 21 (vinte e um) anos.	Grau de parentesco = 7, 8, 9 no RHU0020 até 21 anos, de acordo com a Data de Nascimento.
03 - Filho(a) ou enteado(a) universitário(a) ou cursando escola técnica de 2º grau, até 24 (vinte e quatro) anos.	Grau de parentesco = 7, 8, 9 e idade até 24 anos de acordo com a Data de Nascimento e curso superior /2º grau técnico

- 04** - Filho(a) ou enteado(a) em qualquer idade, quando incapacitado física e/ou mentalmente para o trabalho.
- 05** - Irmão(ã), neto(a) ou bisneto(a) sem arrimo dos pais, do(a) qual detenha a guarda judicial, até 21 (vinte e um) anos.
- 06** - Irmão(ã), neto(a) ou bisneto(a) sem arrimo dos pais, com idade até 24 anos, se ainda estiver cursando estabelecimento de nível superior ou escola técnica de 2º grau, desde que tenha detido sua guarda judicial até os 21 anos.
- 07** - Irmão(ã), neto(a) ou bisneto(a) sem arrimo dos pais, do(a) qual detenha a guarda judicial, em qualquer idade, quando incapacitado física e/ou mentalmente para o trabalho.
- 08** - Pais, avós e bisavós.
- 09** - Menor pobre, até 21 (vinte e um) anos, que crie e eduque e do qual detenha a guarda judicial.
- 10** - A pessoa absolutamente incapaz, da qual seja tutor ou curador.

(marcado).

Grau de parentesco = 7, 8, 9 e Deficiente (marcado).

Grau de parentesco = 10, 15 e idade até 21 anos de acordo com a Data de Nascimento.

Grau de parentesco = 10, 15 e idade até 24 anos com base na Data de Nascimento, curso superior/2º grau técnico (marcado) .

Grau de parentesco = 10, 15 e deficiente (marcado).

Grau de parentesco = 1, 2, 11.

Grau de parentesco = 16 e Idade até 21 anos.

Grau de parentesco = 18 e deficiente (marcado).

- Para os casos em que já tenha o preenchimento do campo **com os códigos 02, 03, 05, 06 ou 09**, será realizada a mudança automaticamente, conforme a regra abaixo:

Condição Logix no RHU0020 – Cadastro de Dependentes

Tipo de Dependente eSocial

Se tiver 02 e fizer 22 anos de idade e curso superior /2º grau técnico (marcado).	Será alterado para código 03. Caso contrário, irá alterar para nulo.
Se tiver 03 e fizer 25 anos de idade.	Será alterado para nulo.
Se tiver 05 e fizer 22 anos de idade e curso superior /2º grau técnico (marcado).	Será alterado para código 06. Caso contrário, será alterado para nulo.
Se tiver 06 e fizer 25 anos de idade.	Será alterado para nulo.
Se tiver 09 e fizer 22 anos de idade.	Será alterado para nulo.

Toolbar: [Icons for file operations, editing, and help]

OPÇÃO

Efetivar

Cancelar

cancelar_Matric...

Efetivar o fechamento dos processamento de cálculo

21 EFETIVAÇÃO/CANCELAMENTO CÁLCULO

Reorganiza tabelas sistema?

Efetiva movimento ponto eletrônico?

Função: RHU4000 – Motivos de Estabilidade

Objetivo: Incluir o campo “Motivo eSocial” para prever a geração dos Motivos de Estabilidade para o eSocial.

Inclui um novo item na tabela MOTIVO_ESTABIL

MOTIVOS ESTABILIDADE

Motivo:

Denominação:

Motivo eSocial:

OPCAO

Campos:

Campo	Descrição	Validações/Regras
Motivo eSocial	<p>Código do motivo de estabilidade para o eSocial. Deverá ser preenchido de acordo com os valores abaixo:</p> <ul style="list-style-type: none"> 01 - Acidente de Trabalho. 02 - Mandato Sindical. 03 - Mandato Eleitoral. 04 - Gravidez. 05 - Prestação de Serviço Militar. 06 - Convenção Coletiva de Trabalho. 07 - Candidato da CIPA. 08 - Eleito Titular CIPA. 09 - Eleito Suplente CIPA. 10 - Membro do Conselho Nacional da Previdência Social (CNPS). 11 - Membro de Comissão de Conciliação Prévia. 12 - Empregados eleitos diretores de sociedades cooperativas. 13 - Membros do Conselho Curador do FGTS. 99 - Outros. 	Este campo permitirá o preenchimento somente se o parâmetro Integração com o eSocial? estiver habilitado no LOG00083 (Administração de parâmetros).

Função: RHU5692 – Informações adicionais de Estagiários

Objetivo: Desenvolvidos novos campos para indicar informações necessárias ao eSocial.

Inclusão de informações adicionais dos estagiários.

21 INFORMAÇÕES ADICIONAIS DOS ESTAGIÁRIOS

Matrícula: [dropdown] [input]

Período de estágio: [input] até [input]

Horas de estágio: [input]

Instituição de ensino: [dropdown] [input]

Curso: [dropdown] [input]

Matrícula do supervisor: [dropdown] [input]

Portador deficiência?

Vínculo empregatício: [input]

Natureza do estágio: Não Obrigatório
 Obrigatório

Nível do estágio: [dropdown] [input]

Área de atuação: [input]

Apólice seguro: [input]

Agente integração: [dropdown] [input]

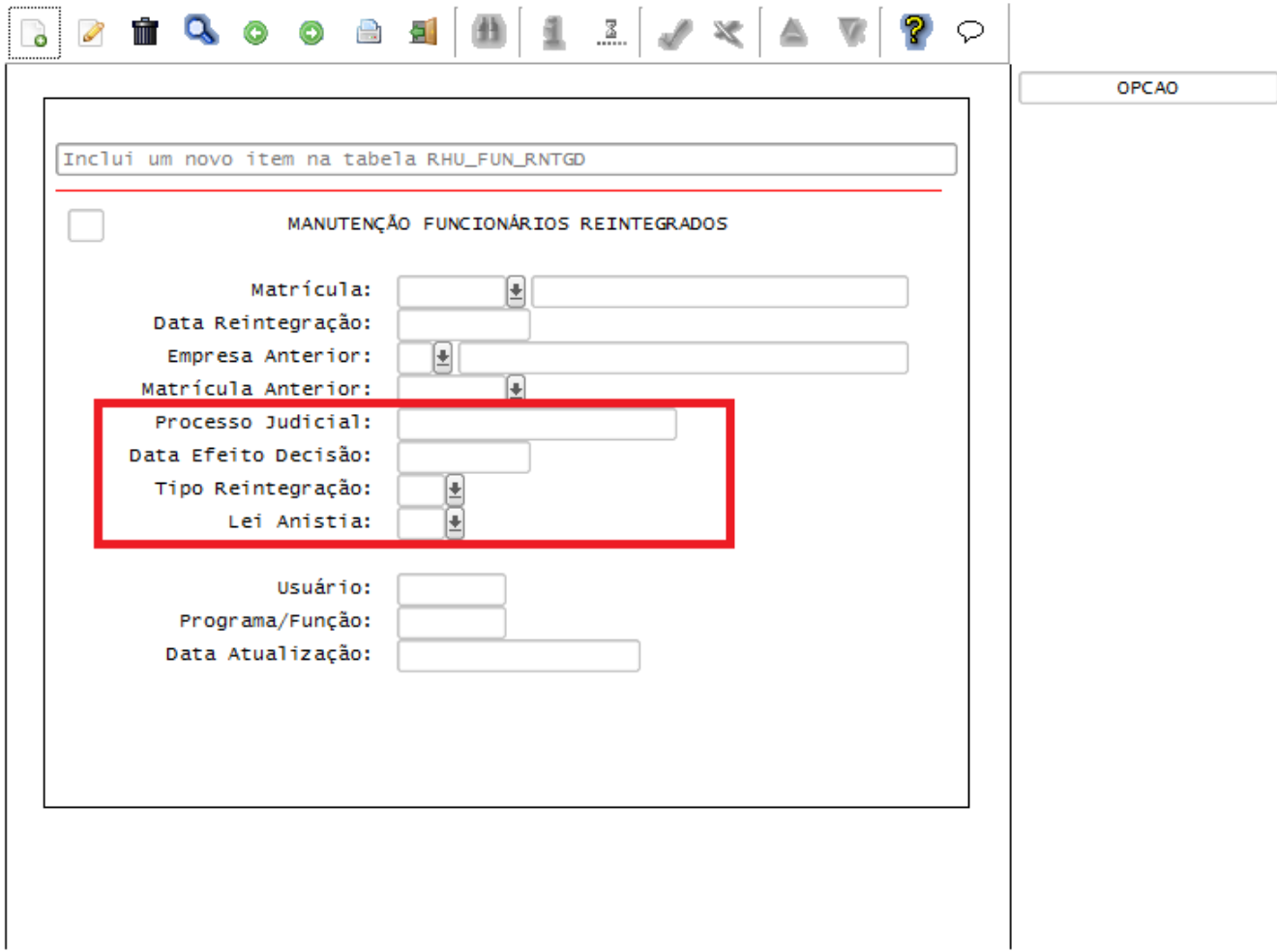
OPÇÃO
 Prorrogações

Campos:

Campo	Descrição	Validações/Regras
Natureza do Estágio	Indica a natureza do estágio que se refere os estagiários. Os valores permitidos são: O – Obrigatório. N – Não Obrigatório.	
Nível do Estágio	Indica o nível do estágio. Os valores permitidos são: 1 – Fundamental. 2 – Médio. 3 – Formação Profissional. 4 – Superior.	
Área de Atuação	Área de atuação do estagiário.	
Número da Apólice	Número da apólice de seguro.	
Agente de Integração	Código do agente de Integração. Esta informação será atribuída do RHU4810 (Instituição de Ensino).	

Função RHU3124 – Manutenção de Funcionários Reintegrados

Objetivo Desenvolvido campos para indicar informações necessárias ao eSocial.



Inclui um novo item na tabela RHU_FUN_RNTGD

MANUTENÇÃO FUNCIONÁRIOS REINTEGRADOS

Matrícula:

Data Reintegração:

Empresa Anterior:

Matrícula Anterior:

Processo Judicial:

Data Efeito Decisão:

Tipo Reintegração:

Lei Anistia:

Usuário:

Programa/Função:

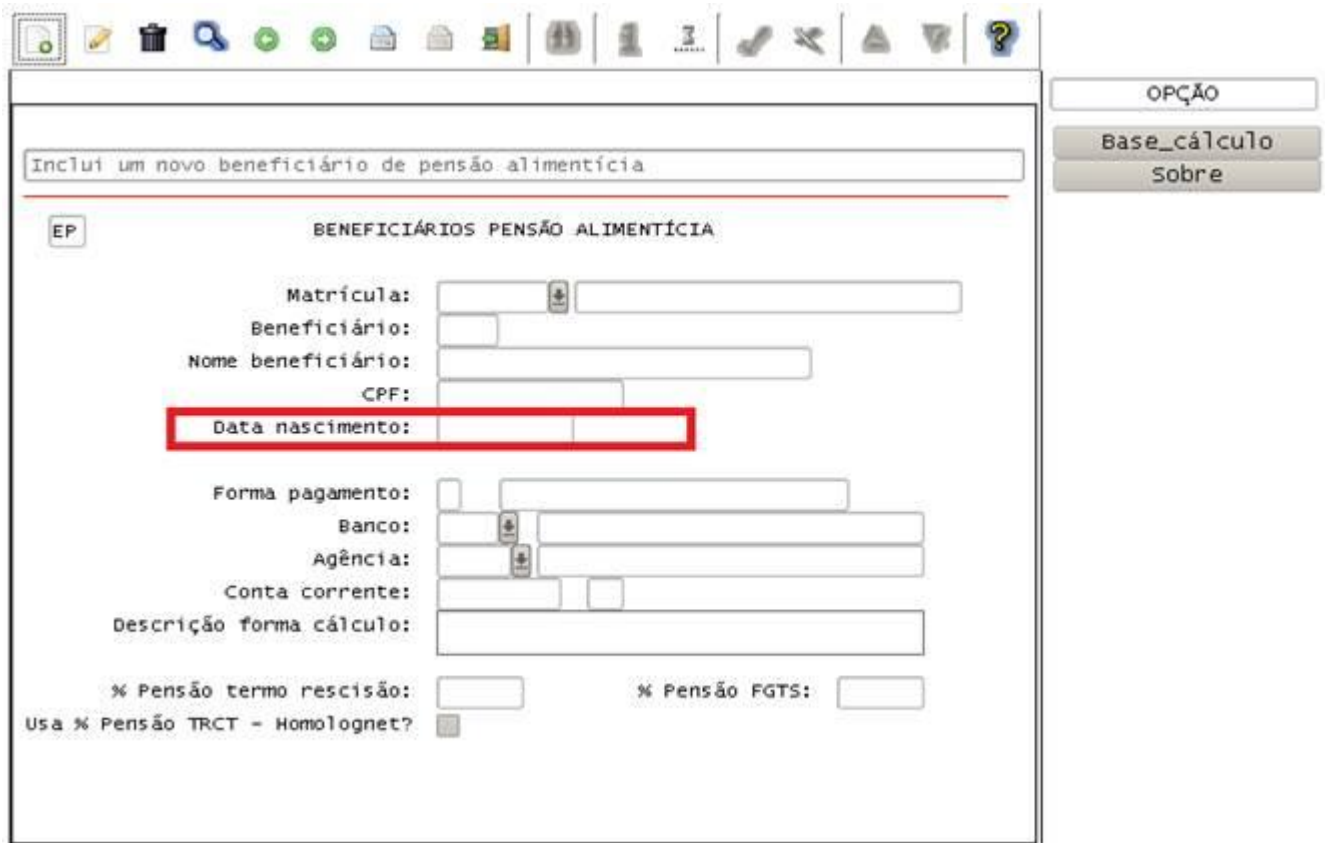
Data Atualização:

OPCAO

Campos:

Campo	Descrição	Validações/Regras
Número do processo judicial	Identificação do Número do Processo Judicial, quando a reintegração for por este motivo.	
Data de efeito da reintegração	Data do efeito da reintegração	
Tipo de Reintegração	Tipo de reintegração. Os valores permitidos são: 1 – Reintegração por Determinação Judicial. 2 – Reintegração por Anistia Legal. 9 – Outros.	
Número da Lei de Anistia	Número da Lei da Anistia. Os valores permitidos são: 1 – Lei 6.683/1979 2 – Lei 8.632/1993 3 – Lei 10.559/2002 4 – Lei 10.790/2003 5 – Lei 11.282/2006	Este campo deverá ser obrigatório caso o Tipo de Reintegração seja igual a "2 - Reintegração por Anistia Legal".

Função: RHU4882 – Manutenção dos Beneficiários de Pensão Alimentícia
Objetivo: Incluído novo campo para permitir informar a data de nascimento do pensionista.
Descrição: Esta informação estará prevista no envio das informações do pensionista para o eSocial.



Campo:

Campo	Descrição	Validações/Regras
Data nascimento	de Data de nascimento do beneficiário de pensão alimentícia. Esta informação será utilizada para validar a necessidade de informar CPF para maiores de 18 anos (eSocial).	

Função: RHU0220 – Grau de Instrução
Objetivo: Incluir novo campo que permita associar o Grau de Instrução do Logix ao Grau de Instrução equivalente do eSocial.
Descrição: Esta informação estará prevista no envio das informações do trabalhador, para indicar o Grau de Instrução.

Inclui os graus de instruções da empresa

GRAU INSTRUÇÃO

Grau:

Denominação:

Denominação abreviada:

Grau equivalente RAIS:

Grau equivalente CAGED:

Grau equivalente eSocial:

OPÇÃO

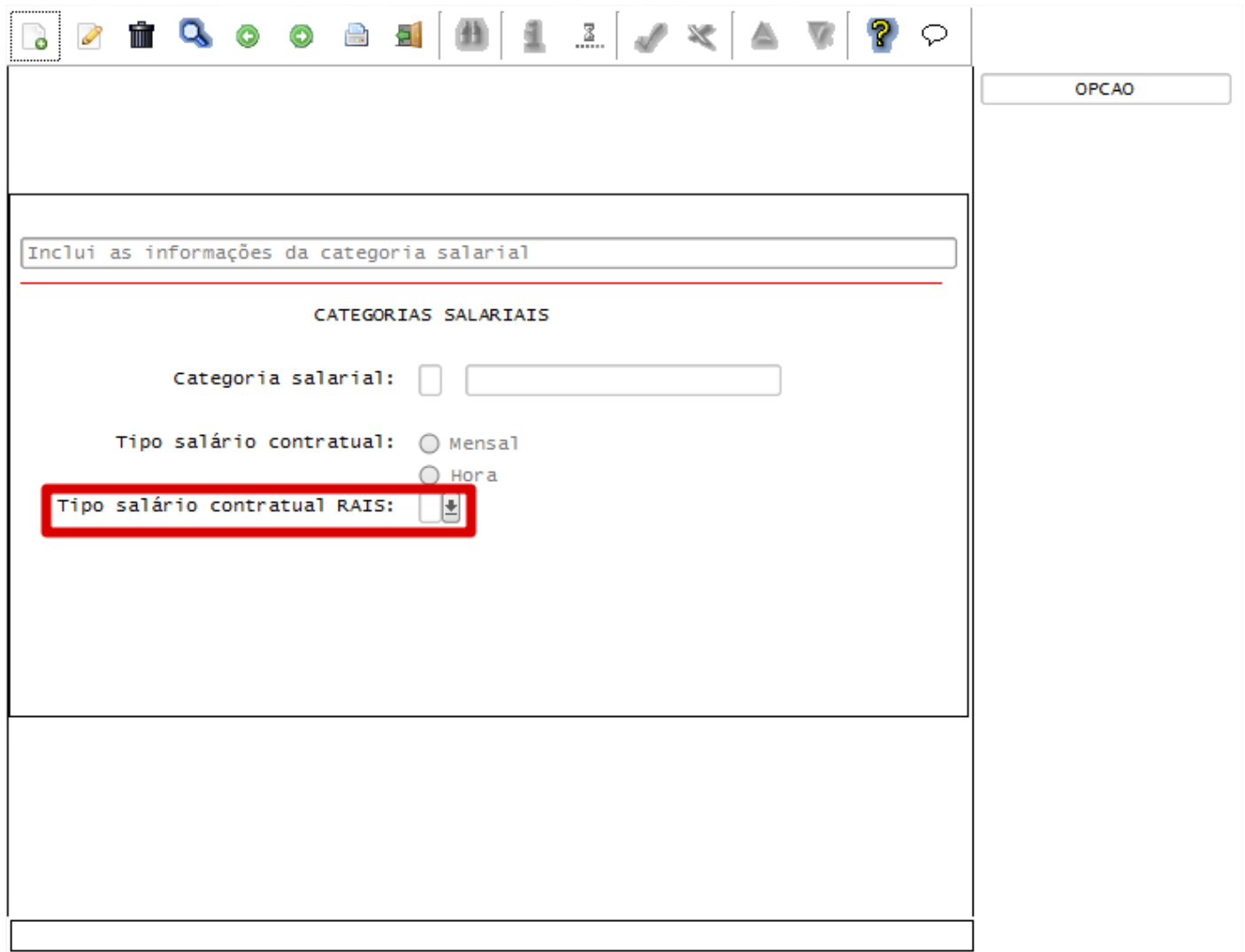
Campo:

Campo	Descrição	Validações/Regras
Grau equivalente eSocial	Indica o Grau de Instrução equivalente para o eSocial, onde: 01 – Analfabeto, inclusive o que, embora tenha recebido instrução, não se alfabetizou. 02 – Até o 5º ano incompleto do Ensino Fundamental (antiga 4ª série) ou que se tenha alfabetizado sem ter frequentado escola regular. 03 – 5º ano completo do Ensino Fundamental. 04 – Do 6º ao 9º ano do Ensino Fundamental incompleto (antiga 5ª a 8ª série). 05 – Ensino Fundamental Completo. 06 – Ensino Médio incompleto. 07 – Ensino Médio completo. 08 – Educação Superior incompleta. 09 – Educação Superior completa. 10 – Pós-Graduação completa. 11 – Mestrado completo. 12 – Doutorado completo.	

Função: RHU0382 – Categorias Salariais

Objetivo: Incluir Zoom fixo para o tipo de salário contratual RAIS para facilitar o preenchimento dos códigos válidos.

Descrição: Os mesmos valores preenchidos para o campo Tipo de Salário Contratual RAIS serão utilizados para preenchimento do campo “Unidade de Pagamento da parte Fixa da Remuneração do Trabalhador”, no eSocial.



OPCAO

Inclui as informações da categoria salarial

CATEGORIAS SALARIAIS

Categoria salarial:

Tipo salário contratual: Mensal
 Hora

Tipo salário contratual RAIS:

Campos:

Campo	Descrição	Validações/Regras
Tipo salário contratual RAIS	Indica o Tipo de Salário Contratual, conforme manual da RAIS, onde: 1 – Mensal. 2 – Quinzenal. 3 – Semanal. 4 – Diário. 5 – Horário. 6 – Tarefa. 7 – Outros.	

Função
Objetivo

RHU08300 – Cadastro de Funcionários

Implementar adequações para atender aos layouts do eSocial S-2100 - Evento Cadastramento Inicial do Vínculo / S-2200 - Evento Admissão / S-2220 - Alteração de Dados Cadastrais.

OPÇÃO

- Pessoais
- documentos
- Inf.Extras
- salariais
- empregos anteri...
- 4-clínicas
- observações
- exames periódicos
- Q-deficiências
- Y-plano_saúde
- W-plano_seguro
- Z-escala altern...
- exibe foto
- chefia
- entrada_tran/re...
- saida_demis/tra...
- ficha sindical
- K-ficha cargo/s...
- J-ficha de afas...
- 1-grupo homogêneo

Matrícula:

Matrícula eSocial:

Situação envio eSocial:

Data última alteração:

Sindicato representativo:

Dias experiência: Dias prorrogação experiência:

Data encerramento contrato: Data Prorrogação:

Usuário Logix: Ramal interno:

Recebe adto salarial? % adto salarial:

Desconta associação(grêmio)?

Dependentes IRRF: Dependentes Sal família:

% Insalubridade: % Periculosidade:

Contrato e tempo parcial?

Formação de salário:

Ícones de ferramentas: salvar, apagar, lupa, adicionar, imprimir, etc.

Abas: **Atas** | Sindicais | Bancárias | Apontadoria

Matrícula:

Bate cartão ponto:

Isento espelho ponto?

Ignora marcações intermediárias?

Regime de jornada:

- Submetidos a Horário de Trabalho - Cap. II da CLT
- Atividade Externa especificada no Inciso I - Art 62 CLT
- Funções especificadas no Inciso II do Art. 62 da CLT

- OPÇÃO
 - Pessoais
 - documentos
 - Inf.Extras
 - salariais
 - empregos anteri...
 - 4-Clínicas
 - observações
 - exames periódicos
 - Q-deficiências
 - Y-plano_saúde
 - w-plano_seguro
 - Z-escala altern...
 - exibe foto
 - chefia
 - enTrada_tran/re...
 - saída_demis/tra...
 - ficha sindical
 - K-ficha cargo/s...
 - J-ficha de afas...
 - 1-grupo homogêneo
- ↑
↓



OPCAO

Pessoais | Endereços/contatos

Modifica as informações pessoais do funcionário.

21 Matrícula:

Data nasc: 01/03/1960 Idade atual: 54

Cidade nasc: SC184 JOINVILLE

Nacionalidade: 10 BRASILEIRO

Nacionalidade eSocial: 001 Brasil

Raça/cor: 2 NEGRA

Sexo: F FEMININO

Estado civil: S SOLTEIRO

Data aposentadoria: Tipo:

Grau instrução: 8 SUPERIOR INCOMPLETO

Data admissão: Data opção FGTS:

Data demissão: Data transferência:

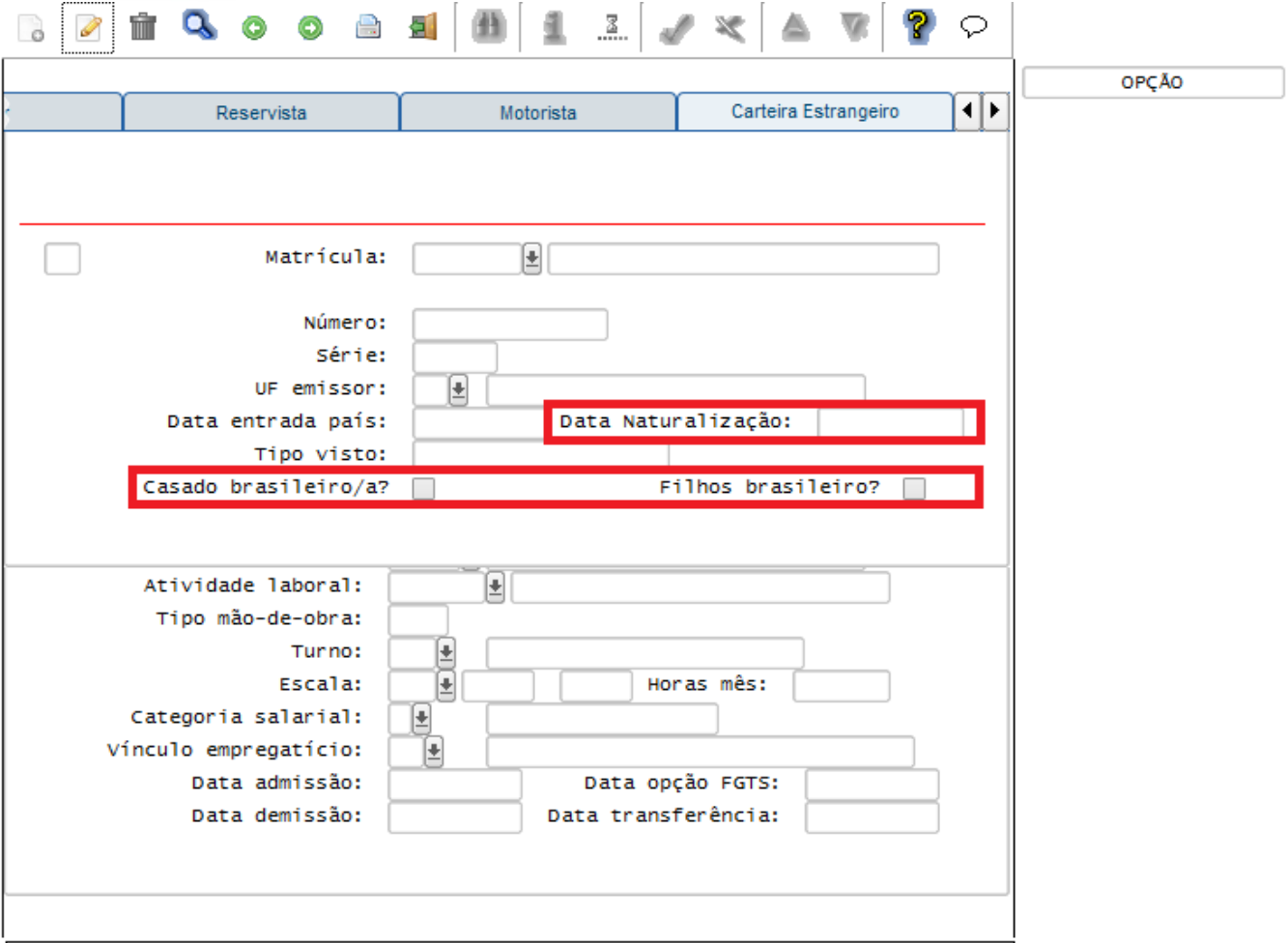
Este documento é de propriedade da TOTVS. Todos os direitos reservados. ©



OPCAO

Pessoais		Endereços/contatos	
<hr/>			
21	Matrícula:		
Tipo de logradouro: 02 ↓ RUA			
Endereço:		BANANAL ↓	Nr: 33
Complemento:		CASA	
Cidade:		SC184 ↓ JOINVILLE	AC
Bairro:		1 ↓ CENTRO	
CEP:		89200048	
Telefone:		(47)33332828	
<hr/>			
CONTATOS FUNCIONÁRIO			
Tipo Contato			
<input type="checkbox"/>	↓		
<input type="checkbox"/>	↓		
<input type="checkbox"/>	↓		
<hr/>			
Data admissão:			Data opção FGTS: <input type="text"/>
Data demissão:			Data transferência: <input type="text"/>
<hr/>			

Este documento é de propriedade da TOTVS. Todos os direitos reservados. ©



OPÇÃO

Reservista Motorista Carteira Estrangeiro

Matrícula:

Número:
 Série:
 UF emissor:

Data entrada país: **Data Naturalização:**

Tipo visto:

Casado brasileiro/a? **Filhos brasileiro?**

Atividade laboral:
 Tipo mão-de-obra:
 Turno:
 Escala: Horas mês:
 Categoria salarial:
 Vínculo empregatício:
 Data admissão: Data opção FGTS:
 Data demissão: Data transferência:

Campos:

Campo	Descrição	Validações/Regras
Matrícula eSocial	Chave da matrícula de origem do eSocial.	Este campo estará com formato 99-99999999, indicando a Empresa e Matrícula e será gerado automaticamente pelo sistema.
Enviado para eSocial	Indica se houve o envio do arquivo do eSocial referente a Cadastro Inicial (S-2100) ou Admissão (S-2200) foi enviado ao eSocial.	Campo está disponível somente para visualização. Este campo está disponível somente para visualização.
Regime de Jornada	Identifica o regime de jornada do empregado de acordo com as opções: 1 - Submetidos a Horário de Trabalho (Cap. II da CLT). 2 - Atividade Externa especificada no Inciso I do Art. 62 da CLT. 3 - Funções especificadas no Inciso II do Art. 62 da CLT.	
Nacionalidade eSocial	Preencher com o código do país de nacionalidade do funcionário.	Deverá ser um campo previsto de acordo com a Tabela 22 – Países . Para gerar os códigos a serem apresentados no zoom,

Tipo de Logradouro Informar o tipo de logradouro de acordo com **Tabela 20 – Tabela de Tipos de Logradouros – layout eSocial.**

Data de naturalização Data de naturalização brasileira em caso de estrangeiro naturalizado.
 Casado brasileiro/a? Condição de casado com brasileiro(s) em caso de trabalhador estrangeiro.
 Filhos brasileiros? Se o trabalhador estrangeiro tem filhos com brasileiros.

deverá ser executado o programa **RHU4740 – Criação de Tabela Fixas**, informando a opção **Países eSocial**. Será utilizado o Cadastro VDP5454 – Cadastro tipos de logradouros, onde por meio da opção EFD Social, deverá ser associado o código do Logradouro Logix com o Código da tabela 20 – Tipos de Logradouro eSocial.

Função RHU0020 – Dependentes

Objetivo Adequar o programa de acordo com o layout **S-2100 - EVENTO - Cadastramento Inicial do Vínculo, S-2200 - EVENTO - Admissão de Trabalhador e S-2220 - EVENTO - Alteração de Dados Cadastrais do Trabalhador.**
Descrição Prever o campo **“Tipo Dependente eSocial”** para informar o Tipo de Dependente que será associado ao eSocial.

Inclui um novo dependente do funcionário

DEPENDENTES/FAMILIARES

Matrícula: [dropdown] Demis: [input]
 Dependente: [input]

Parentesco: [dropdown] Núm seq dependente: [input]
 Data nasc: [input] Est civil: [dropdown] Sexo: Masculino Feminino
 Cidade nasc: [dropdown] UF: [input]

Depend vivo? Possui renda própria?
 Depend IRRF? Curso superior/2º grau técnico?
 Benef seguro vida? Deficiente?
 Sócio uniodonto? **Tipo Dependente eSocial: [input]**

CONVÊNIO SAÚDE

Tip benef	Entid	Seq/pl	Atual	conv	Plano	Certificado	Data atualiz
[input]	[dropdown]	[input]	[input]	[input]	[dropdown]	[input]	[input]
[input]	[dropdown]	[input]	[input]	[input]	[dropdown]	[input]	[input]
[input]	[dropdown]	[input]	[input]	[input]	[dropdown]	[input]	[input]

Campos:

Campo	Descrição	Validações/Regras
Tipo Dependente eSocial	<p>Indicar o Tipo Dependente para o eSocial. Deve ser informado os seguintes códigos:</p> <p>01 - Cônjuge ou companheiro(a) com o(a) qual tenha filho ou viva há mais de 5 (cinco) anos.</p> <p>02 - Filho(a) ou enteado(a) até 21 (vinte e um) anos.</p> <p>03 - Filho(a) ou enteado(a) universitário(a) ou cursando escola técnica de 2º grau, até 24 (vinte e quatro) anos.</p> <p>04 - Filho(a) ou enteado(a) em qualquer idade, quando incapacitado física e/ou mentalmente para o trabalho.</p> <p>05 - Irmão(ã), neto(a) ou bisneto(a) sem arrimo dos pais, do(a) qual detenha a guarda judicial, até 21 (vinte e um) anos.</p> <p>06 - Irmão(ã), neto(a) ou bisneto(a) sem arrimo dos pais, com idade até 24 anos, se ainda estiver cursando estabelecimento de nível superior ou escola técnica de 2º grau, desde que tenha detido sua guarda judicial até os 21 anos.</p> <p>07 - Irmão(ã), neto(a) ou bisneto(a) sem arrimo dos pais, do(a) qual detenha a guarda judicial, em qualquer idade, quando incapacitado física e/ou mentalmente para o trabalho.</p> <p>08 - Pais, avós e bisavós.</p> <p>09 - Menor pobre, até 21 (vinte e um) anos, que crie e eduque e do qual detenha a guarda judicial.</p> <p>10 - A pessoa absolutamente incapaz, da qual seja tutor ou curador.</p>	<p>Este campo permitirá o preenchimento somente se o parâmetro Integração com o e-Social? estiver habilitado no LOG2240 (Administração de parâmetros).</p>

Função

RHU3150 – Transferência de Funcionários entre Empresas

Objetivo

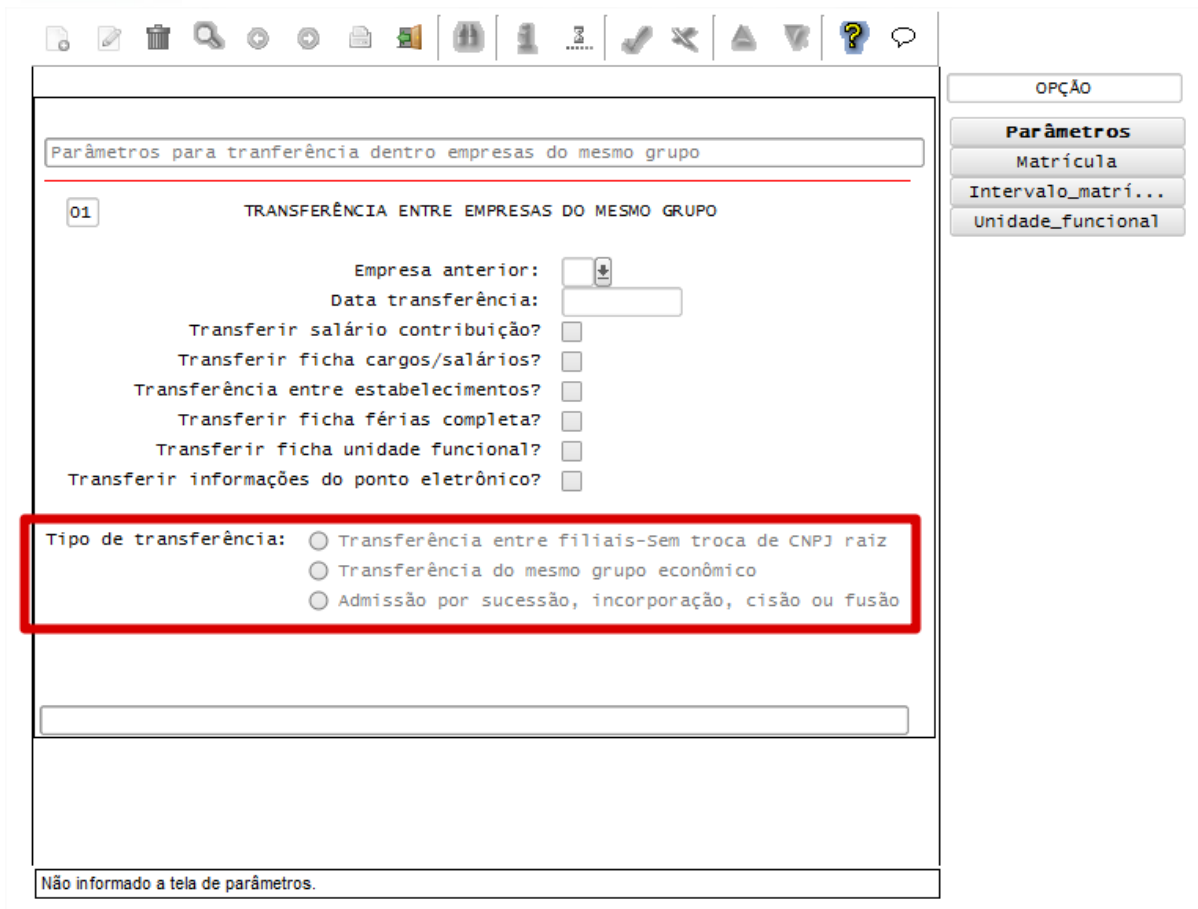
Alterar o programa para atender as novas regras do eSocial.

Descrição

Retirada os campos:

- **“Iniciar a partir da matrícula”** da subopção “Intervalo_matriculas”.

- **“Manter número matrícula?”** da subopção “Unidade_funcional”, pois os controles de envio das informações para o eSocial não permitem a reutilização de matrícula.



Parâmetros para transferência dentro empresas do mesmo grupo

01 TRANSFERÊNCIA ENTRE EMPRESAS DO MESMO GRUPO

Empresa anterior:

Data transferência:

Transferir salário contribuição?

Transferir ficha cargos/salários?

Transferência entre estabelecimentos?

Transferir ficha férias completa?

Transferir ficha unidade funcional?

Transferir informações do ponto eletrônico?

Tipo de transferência: Transferência entre filiais-Sem troca de CNPJ raiz
 Transferência do mesmo grupo econômico
 Admissão por sucessão, incorporação, cisão ou fusão

Não informado a tela de parâmetros.

Campos:

Campo	Descrição	Validações/Regras
Tipo de Transferência	Tipo de Transferência que será efetuada entre funcionário e empresa, conforme as seguintes opções: 1 – Transferência entre filiais (Não houve troca de CNPJ raiz). 2 - Transferência de empresa do mesmo grupo econômico. 3 - Admissão por sucessão, incorporação, cisão ou fusão.	Quando for a opção “1” NÃO haverá troca do número da matrícula eSocial do funcionário. Ou seja, permanecerá a mesma matrícula e apenas será enviado um novo registro S-2220, desde que o campo “enviado_esocial” esteja como “S” – Sim. Quando for a opção “2” ou “3” no campo “Tipo de transferência” haverá troca do número da matrícula eSocial do funcionário. Ou seja, também será enviado um novo registro S-2100/S-2200, porém com uma nova matrícula eSocial.

Função

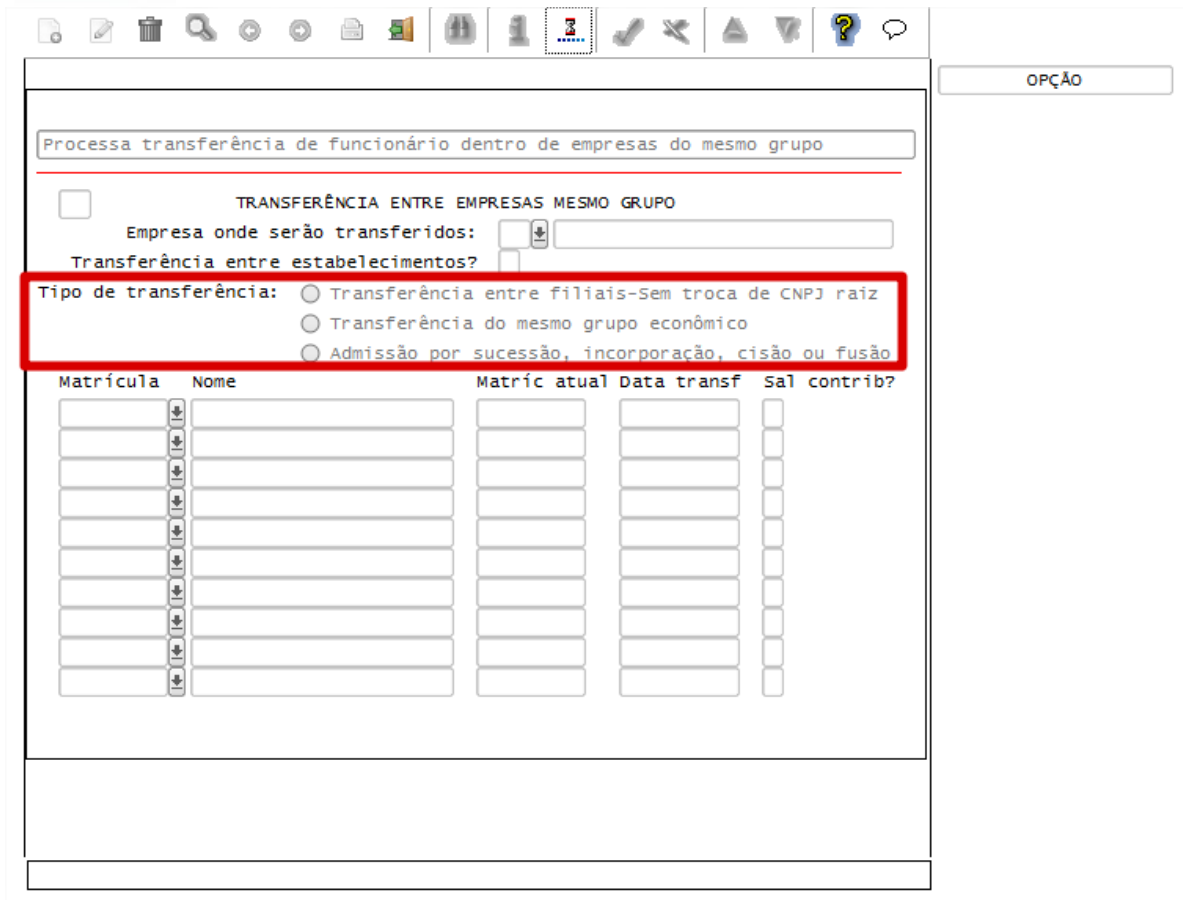
RHU7770 – Transferência entre Empresas do mesmo Grupo

Objetivo

Alterar o programa para atender as novas regras do eSocial.

Descrição

Incluída opção para identificar o Tipo de Transferência.



Campos:

Campo	Descrição	Validações/Regras
Tipo de Transferência	Tipo de Transferência que será efetuada entre funcionário e empresa, conforme as seguintes opções: 1 – Transferência entre filiais (Não houve troca de CNPJ raiz). 2 - Transferência de empresa do mesmo grupo econômico. 3 - Admissão por sucessão, incorporação, cisão ou fusão.	Quando for a opção “1” NÃO haverá troca do número da matrícula eSocial do funcionário. Ou seja, permanecerá a mesma matrícula e apenas será enviado um novo registro S-2220, desde que o campo “enviado_esocial” esteja como “S” – Sim. Quando for a opção “2” ou “3” no campo “Tipo de transferência” haverá troca do número da matrícula eSocial do funcionário. Ou seja, também será enviado um novo registro S-2100/S-2200, porém com uma nova matrícula eSocial.

Função: **RHU0148 – Agentes Nocivos**

Objetivo: Permitir informar os agentes nocivos de acordo com o layout do eSocial.

Inclui um novo item na tabela RHU_AGENTE_NOCIVO

AGENTES NOCIVOS

Código:

Descrição:

Agente Nocivo eSocial:

OPCAO

Campos:

Campo	Descrição	Validações/Regras
Agente Nocivo eSocial	Informar o agente nocivo eSocial de acordo com Tabela 7 - Riscos Ocupacionais Específicos 7 – Outros	

Função: RHU0277/RHU2277 – Exposição a Agentes Nocivos

Objetivo: Permitir informar os agentes nocivos de acordo com o layout do eSocial.

Inclui um novo registro na tabela RHU_EXPOSIC_AGENTE

21 EXPOSIÇÃO A AGENTES NOCIVOS

Unidade funcional:

Cargo:

Agente nocivo:

CA EPI:

Validade: até

Tipo fator risco:

Intensidade:

Técnica utilizada:

Proteção eficaz:

EPC é eficaz:

EPI é eficaz?

Imprime ASO? Imprime PPP?

Ind. Med. Proteção? Condição Funcio.? Prazo Validade?

Periodicidade Troca? Higienização?

OPÇÃO

copiar

Campos:

Campo	Descrição	Validações/Regras
Ind. Med. Proteção?	Indicador de medida de proteção.	Indica se foi tentada a implementação de medidas de proteção coletiva, de caráter administrativo ou de organização, optando-se pelo EPI por inviabilidade técnica, insuficiência ou interinidade, ou ainda em caráter complementar ou emergencial? Valores aceitos: S – Marcado; N – Desmarcado.
Condição Funcio.?	Condições de Funcionamento.	Indica se foram observadas as condições de funcionamento e do uso ininterrupto do EPI ao logo do tempo, conforme especificação técnica do fabricante, ajustada às condições do tempo? Será sugerido como default para o usuário o valor “N” – Não. Valores Aceitos: S – Marcado; N – Desmarcado.
Prazo Validade?	Dentro do Prazo de Validade CA do MTE?	Esse campo informa se foi observado o prazo de validade, conforme Certificado de Aprovação - CA do MTE? Será sugerido como default para o usuário o valor “N” – Não. Valores Aceitos: S – Marcado; N – Desmarcado.
Periodicidade de Troca?	Respeitou a periodicidade de troca?	Indica se foi observada a periodicidade de troca definida pelos programas ambientais, comprovada mediante recibo assinado pelo usuário em época própria? Será sugerido como default para o usuário o valor “N” – Não.

Higienização?

Foi observada a Higienização?

Valores Aceitos: S – Marcado; N – Desmarcado.
 Esse campo indica se foi observada a higienização?
 Será sugerido como default para o usuário o valor “N” – Não.
 Valores Aceitos: S – Marcado; N – Desmarcado.

Função:

RHU0470 – Manutenção de Ficha de Afastamento

Objetivo:

Permitir complementar as informações do afastamento para o envio das informações do evento de afastamento temporário para eSocial.

Inclui os registros de afastamentos dos funcionários

FICHA AFASTAMENTOS - MANUTENÇÃO

Matrícula:

Motivo:

Atestado parcial?

Período afastamento: até

Horário considerado ponto: até

CID 10:

Tipo acidente trajeto:

Dias afastados:

Origem afastamento:

Atendente:

OPÇÃO

Campos:

Campo	Descrição	Validações/Regras
Tipo Acidente	Tipo de acidente de trajeto/trânsito no caso de afastamento por motivo de acidente de trajeto.	
Trajeto		
Atendente	Código do atendente que realizou a consulta que se obteve o afastamento do funcionário.	O campo "Atendente" é obrigatório quando o motivo de afastamento do RHU1731 estiver com o campo "Motivo afastamento eSocial" do RHU1731 igual a 3, 4, 6 ou 11.

Função: **RHU8440 – Ficha de Acidentes de Funcionários**

Objetivo: Permitir informar os acidentes de trabalho de acordo com o layout do eSocial.

The screenshot displays the 'FICHA ACIDENTE TRABALHO' form in the RHU8440 application. The form includes fields for 'Número', 'Tipo', 'Ocorrência', 'Abrangência', 'Classificação', 'Danos materiais?', 'Matrícula', 'Reabertura', 'Atividade', 'Status', 'Data acidente', 'Objeto', 'Unidade funcional', 'Ident local acidente', 'Espec local acidente', 'Incapacitação?', 'Transferência?', 'Int antes horário', 'Int após horário', 'Óbito?', 'Afastamento?', 'Registro policial?', 'Data', 'Último dia trabalhado', 'Alta', 'Alta tratamento', 'CID', 'Qtd dias debitar', and 'Valor estimado prejuízo'. The sidebar on the right contains buttons for 'OPÇÃO', 'atividades', 'eX_funcio', 'Próx.Tela', 'Testemunhas', 'cat-iNss', and 'encaminha_Hospi...'. The 'Ident local acidente' and 'Int antes horário' fields are highlighted with red boxes in the original image.

Modifica a FICHA DE ACIDENTES selecionada.

OUTROS

21 FICHA DE ACIDENTE DE TRABALHO Número: 9

Matrícula: 47 CASTRO ALVES Status: P PENDENTE

Local Acidente: INDUSTRIA Área: 1 Urbana

Tipo acidente trajeto: 3 OUTROS

CNPJ:

Cidade: UF:

Encaminhado a:

Número CAT:

Descrição CAT:

ACIDENTE TRAJETO INTERNO DA FABRICA.

Zoom ...

Campos:

Campo	Descrição	Validações/Regras
Ident. Local acidente	Identificação do local do acidente.	<p>No Logix, estão disponibilizados os seguintes códigos:</p> <ul style="list-style-type: none"> 1 – ESTAB. EMPREGADORA. 2 – EMPRESA ONDE PRESTA SERV. 3 – VIA PÚBLICA. 4 – ÁREA RURAL. 5 – OUTROS. 6 – EMBARCAÇÃO (novo – do eSocial). <p>Esta informação é gravada e no momento da geração da informação para o eSocial, será feita a conversão do código para se adequar ao valor válido.</p> <p>As opções disponibilizadas para este campo no eSocial são:</p> <ul style="list-style-type: none"> 1 – Em estabelecimento da empregadora. 2 – em empresa onde a empregadora presta serviço. 3 – em via pública. 4 – em área rural. 5 – embarcação. 9 – outros.

Int. antes horário	Intervalo antes do horário.	Indica a quantidade de tempo (em horas/minutos = HH:MM) antes do horário de expediente.
Opção "encaminha_Hospital"	Opção de menu "encaminha_Hospital".	Essa opção de menu nova permite efetuar cadastro das informações de atendimento médico no hospital/clínica.
Tipo acidente trajeto	Tipo do acidente, caso seja um acidente de trajeto.	As opções disponibilizadas para este campo no eSocial são: 1 – Atropelamento. 2 – Colisão. 3 – Outros.

Tela "encaminha_Hospital":

Campos:

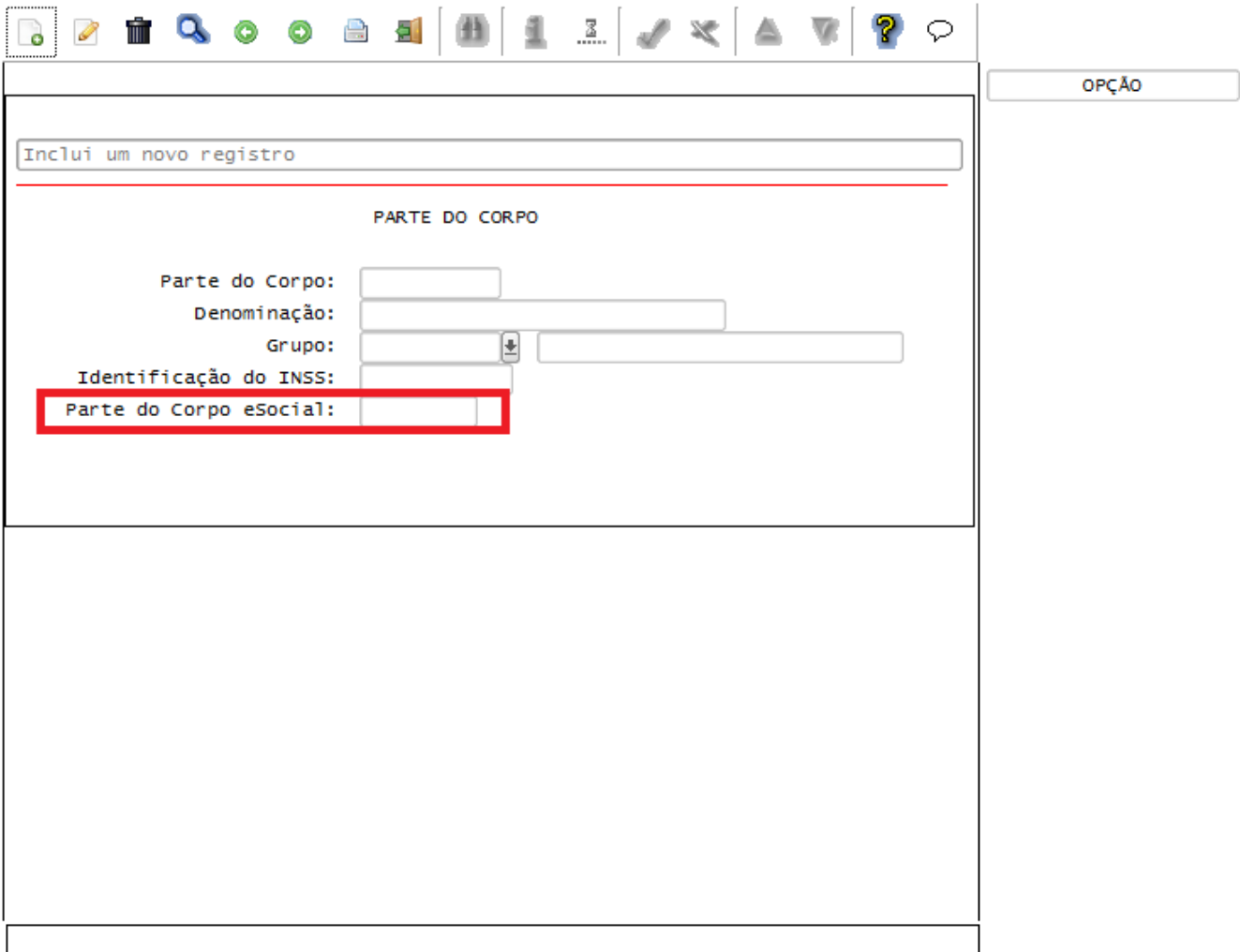
Campo	Descrição	Validações/Regras
Unidade de atendimento (CNES)	Código da Unidade de Atendimento	Código da unidade de atendimento médico no Cadastro Nacional de Estabelecimento de Saúde. Este campo será obrigatório e não terá nenhuma consistência.
Data de atendimento	Data e horário de atendimento	Data e hora de atendimento médico. Este campo será obrigatório e deverá ser informada uma data / hora maior ou igual ao campo "Data acidente" da tela

Internação?	Indicador de internação	principal do RHU8440. Indica se o funcionário teve internação. As opções disponíveis são: S – Sim, N – Não. Este campo será obrigatório e deverá ter as opções S ou N. Terá default como “N” – Não marcado.
Qtd dias de tratamento	Quantidade de dias de tratamento	Duração estimada do tratamento em dias. Este campo será obrigatório.
Afastamento?	Indicador de afastamento	Indica se o funcionário teve afastamento. As opções disponíveis são: S – Sim, N – Não. Este campo será obrigatório e deverá ter as opções S ou N. Será sugerido ao usuário como default a opção informada no campo “Afastamento” da tela principal do RHU8440.
CID	Código do CID (Código Internacional de Doenças)	Código do CID do funcionário afastado, conforme cadastro no rhu8181 (CID). Será sugerido ao usuário como default o CID informada no campo “CID” da tela principal do RHU8440. Campo obrigatório.
Médico	Código do médico responsável pelo atendimento médico	Código do médico responsável pelo atendimento médico, conforme cadastro no rhu8170 (Cadastro de atendentes). Será sugerido ao usuário como default o código do médico informado no campo “Médico” da tela principal do RHU8440. Campo obrigatório.
Descrição/natureza lesão	Descrição e natureza da lesão	Descrição e natureza da lesão limitada a 400 caracteres alfanuméricos. Campo não obrigatório.
Diagnóstico Provável	Diagnóstico provável	Diagnóstico provável limitado a 100 caracteres alfanuméricos. Campo não obrigatório.

Função: RHU8060 – Parte do Corpo

Objetivo: Permitir informar a parte do corpo de acordo com tabela 13 do eSocial, estas informações serão utilizadas para gerar o evento de CAT para o eSocial.

Descrição: Neste programa foi criado o campo “Parte do Corpo eSocial”.



Inclui um novo registro

PARTE DO CORPO

Parte do Corpo:

Denominação:

Grupo: ▼

Identificação do INSS:

Parte do Corpo eSocial:

OPÇÃO

Campos:

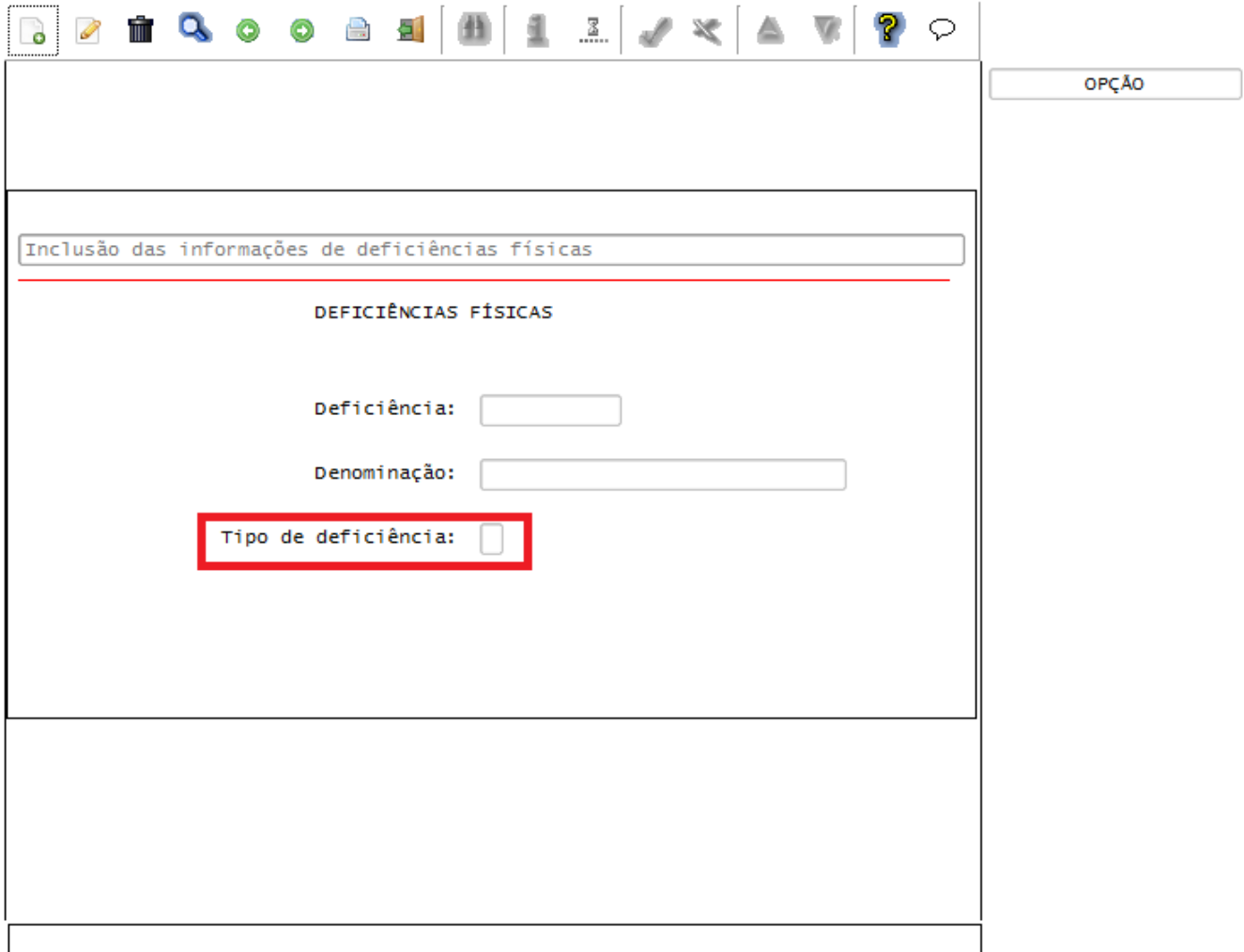
Campo	Descrição	Validações/Regras
Parte do Corpo eSocial	Associar a parte do corpo atingida de acordo com a Tabela 13 – Parte do Corpo Atingida .	

Função: **RHU8040 – Deficiências Físicas**

Objetivo: Permitir informar os tipos de deficiências físicas.

Descrição: Neste programa, no campo "Tipo de deficiência" foi incluído um novo tipo de deficiência = 6 – Intelectual. Os informes legais (RAIS e CAGED) que utilizam a informação de deficiência física não adaptaram seus layouts para o Tipo de Deficiência Intelectual. Dessa forma, nos programas abaixo está sendo previsto o envio do Tipo de Deficiência 4 – Mental, quando for definido o Tipo de Deficiência 6 – Intelectual no RHU8040:

- RHU5291 – Geração Dados RAIS - Anos Anteriores.
- RHU6580 – Geração de Informações ara RAIS.
- RHU6666 – Geração de Informações para RAIS – Tomador de Obra.
- RHU3125 – CAGED - Cadastro Geral Empregados e Desempregados.
- RHU3144 – CAGED - Arquivo com Movimentações de todos os Funcionários em Virtude da Troca de CGC da Empresa.



Inclusão das informações de deficiências físicas

DEFICIÊNCIAS FÍSICAS

Deficiência:

Denominação:

Tipo de deficiência:

Campos:

Campo	Descrição	Validações/Regras
Tipo de deficiência	Código do tipo de deficiência, de acordo com os seguintes códigos: 1 – Física. 2 – Auditiva. 3 – Visual. 4 – Mental. 5 – Múltipla. 6 – Intelectual.	

Função:

RHU8020 – Agente Causador

Objetivo:

Permitir informar os agentes causadores do acidente de trabalho para o envio das informações do evento de CAT para o eSocial.

Descrição:

Neste programa criado o campo “Agente Causador eSocial” que será utilizado para que seja informado de acordo com a **Tabela 14 – Agente Causador do Acidente de Trabalho** para o envio de informações da CAT para o eSocial.

Inclui um novo agente causador

AGENTE CAUSADOR

Agente Causador:

Denominação:

Identificação do INSS:

Agente causador eSocial:

OPCAO

Campos:

Campo	Descrição	Validações/Regras
Agente Causador eSocial	Associar o agente causador de acordo com a Tabela 14 – Agente Causador do Acidente de Trabalho	

Função:

RHU8170 – Atendentes

Objetivo:

Permitir informar os Registros de Classes (médico, dentista, psicólogo) para envio de informações para o eSocial.

+
✎
🗑
🔍
➕
➖
📄
📄
📊
👤
👤
👤
✍
✂
📁
📁
?

Atendente
Dados complementares

ATENDENTES

Número:

Nome:

Nome reduzido:

Tipo: ▾

Externo:

Atendimento padrão: ▾

Tipo padrão: Assistencial
 Ocupacional

Usuário Logix:

Registro:

UF CRM (Registro): ▾

OPÇÃO

Sobre

Campos:

Campo	Descrição	Validações/Regras
UF CRM (Registro)	Sigla da UF de Emissão do CRM	A UF deve ser cadastrada previamente cadastrada no VDP3220 (Cadastro de Unidades de Federação).

Função: RHU0060 – Forma de Demissão

Objetivo: Desenvolvido o campo “Motivo demissão eSocial” para informar o motivo que será enviado ao eSocial.

Inclusão de nova forma de demissão.

FORMA DEMISSÃO

Forma:

Forma RAIS: Forma SEFIP:

Forma saque: Gerar CAGED?

Movimento CAGED:

Multa FGTS: % Multa adicional FGTS:

Indenizar FGTS rescisão? Listar comunicação dispensa?

Imprimir recibo FGTS? Tipo aviso demissão:

Pagar 13º salário? Pagar férias vencidas?

Meses serviço: Pagar férias vencidas?

Pagar férias dobro? Pagar aviso prévio?

Verificar estabilidade? Verificar gozo férias?

Indicador de turnover? **Motivo Demissão eSocial:**

Código HomologNet:

Validade fim:

Responsável alteração:

OPÇÃO

Histórico

Sobre

Campos:

Campo	Descrição	Validações/Regras
Motivo eSocial	Demissão Informa o motivo de demissão de acordo com a Tabela 19 - Motivos de Desligamento .	A UF deve ser cadastrada previamente cadastrada no VDP3220 (Cadastro de Unidades de Federação).

Função:

RHU1535 – Comunicação do Aviso Prévio dos Funcionários

Objetivo:

Permitir informar as comunicações de aviso prévio aos funcionários para atender o **layout S-2400 - Aviso Prévio do eSocial**.

Descrição:

Nesta tela deverá ser informada para os avisos prévio trabalhado, independente se o aviso foi solicitado pelo empregado ou empregador.
As opções de Modificação e Exclusão somente serão permitida se não existir registro de aviso de demissão para o funcionário nos programas RHU1540 – Aviso de Demissão/RHU1720 – Aviso de Demissão (Plano de Posição).

Inclui as informações da comunicação do aviso prévio dos funcionários.

21 COMUNICAÇÃO DO AVISO PRÉVIO DOS FUNCIONÁRIOS

Matrícula:

Forma de demissão:

Data de comunicação:

Data de demissão:

Dias de aviso prévio:

Dias adicionais:

Data do aviso prévio: até

Tipo aviso prévio eSocial:

Observação:

Função:

Usuário:

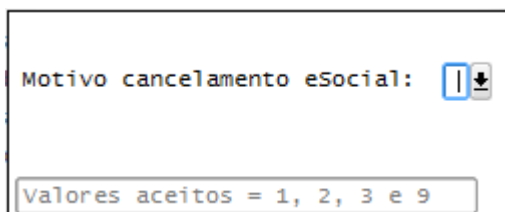
OPÇÃO


Campos:

Campo	Descrição	Validações/Regras
Matrícula	Número da matrícula do funcionário.	
Forma de demissão	Código da forma de demissão, conforme RHU0060 (Forma Demissão) .	A forma de demissão informada deve ser do Tipo "Trabalhado", de acordo com cadastro do RHU0060 "Tipo aviso demissão" = Trabalhado.
Data de comunicação	Data de comunicação do aviso prévio ao funcionário.	
Data de demissão	Data de demissão do funcionário que corresponderá ao último dia efetivamente trabalhado.	
Dias de aviso prévio	Número total de dias de aviso prévio (aviso trabalhado + aviso indenizado).	
Dias adicionais	Número de dias de aviso prévio adicionais a serem concedidos ao funcionário.	O valor correspondente a esses dias adicionais será lançado em evento diferenciado no cálculo da rescisão do funcionário e não serão considerados para o eSocial. Caso exista alguma seleção para o sindicato do funcionário e forma de demissão informada no RHU5890 (Aviso Prévio), o número de dias adicionais de aviso prévio correspondente será tratado automaticamente neste campo.

Data do aviso prévio (Início e Fim)	Data inicial e final do aviso prévio	
Tipo de aviso prévio	Tipo de aviso prévio que deverá ser informado ao eSocial, conforme opções abaixo: 1 - Trabalhado com Redução de 2 horas. 2 - Trabalhado com Redução de Dias corridos. 3 - Dado pelo empregado, dispensado seu cumprimento. 4 - Dado pelo empregado, não dispensado seu cumprimento.	Deverá haver o preenchimento de uma das opções disponibilizadas no Zoom.
Observação	Observação incluída pelo usuário referente ao aviso prévio para envio ao eSocial.	Campo livre e não obrigatório.

Caso ocorra a exclusão de um Aviso de Demissão, será disponibilizada a tela abaixo, devendo ser informado o motivo de exclusão do Aviso Prévio:



Motivo cancelamento eSocial: 

Valores aceitos = 1, 2, 3 e 9

Campo	Descrição	Validações/Regras
Motivo Cancelamento eSocial	Informar o motivo de cancelamento do Aviso Prévio para o eSocial, indicando uma das opções abaixo: 1 Reconsideração prevista no artigo 489 da CLT. 2 Determinação Judicial. 3 Cumprimento de norma legal+ 9 Outros.	Deverá haver o preenchimento de uma das opções disponibilizadas no Zoom.

Função: RHU1540 – Cadastro do Aviso de Demissão dos Funcionários

Função: RHU1720 – Plano de Posições - Aviso de Demissão dos Funcionários

Objetivos: Considerar as informações do RHU1535 – Comunicação do Aviso Prévio dos Funcionários. Informar código de Motivo do desligamento do Diretor Não Empregado, conforme determinado no layout do **S-2680 - Trabalhador Sem Vínculo de Emprego - Término** do eSocial.

Descrição: Ao informar a empresa e o número da matrícula do funcionário será verificado se já possui comunicação do aviso prévio no programa RHU1535 – Comunicação de Aviso Prévio. Caso possua será carregado automaticamente ao usuário a forma de demissão, data de demissão, dias de aviso prévio, dias adicionais, data de aviso prévio e Tipo de Aviso Prévio eSocial, NÃO sendo permitida a alteração destas informações. Os programas não permitirão a inclusão do Aviso de Demissão com "**Tipo de Aviso Demissão**" do programa **RHU0060 – Forma de Demissão** igual a **1 – Trabalhado**, para este tipo de aviso, inclusão deve ser feita primeiro no **RHU1535 - Comunicação do Aviso Prévio de Funcionários**.

Inclusão de novo aviso prévio para de demissão de funcionários.

21 AVISO DEMISSÃO

Matrícula:

Forma demissão:

Data demissão:

Dias aviso: Data aviso prévio:

Dias adicionais: até:

Tipo aviso prévio eSocial:

Motivo do desligamento do diretor:

Motivo demissão:

Condição readmissão:

Reposição vaga:

Chave identificação:

Jornada de trabalho foi cumprida?

Jornada de sábado foi compensada?

Novo emprego durante Aviso Prévio?

Número atestado óbito:

Responsável inclusão:

- OPÇÃO
- emissão Termo r...
 - lista termo res...
 - seGuero desemprego
 - Demonstrativo c...

Inclui um novo aviso de demissão

PLANO POSIÇÕES - AVISO DEMISSÃO

Aviso: Situação aviso:
 Data emissão: Data conclusão:

POSIÇÃO A DESOCUPAR

Matrícula:
 Unidade funcional:
 Cargo:
 Atividade Laboral:
 Turno:

Forma demissão:
 Data demissão: Dias aviso: Dias adicionais:
 Aviso prévio: até Tipo aviso prévio eSocial:
 Motivo do desligamento do diretor:
 Motivo demissão:
 Readmis.: Reps. vaga? Ch.id:
 Localização: Aviso gerado:
 Número atestado óbito:
 Jornada de sábado foi compensada? Jornada de trabalho foi cumprida?
 Novo emprego durante o Aviso Prévio?

OPÇÃO

Quadro

Campos:

Campo	Descrição	Validações/Regras
Tipo de aviso prévio eSocial	Indica o tipo de aviso prévio que deverá ser informado ao eSocial, de acordo com as seguintes opções: 1 - Aviso prévio trabalhado dado pelo empregador ao empregado, que optou pela redução de duas horas diárias [caput do art. 488 da CLT]. 2 - Aviso prévio trabalhado dado pelo empregador ao empregado, que optou pela redução de dias corridos [parágrafo único do art. 488 da CLT]. 3 - Aviso prévio dado pelo empregado (pedido de demissão), dispensado de seu cumprimento.	
Motivo do desligamento do Diretor	Motivo de desligamento do Diretor, conforme uma das opções abaixo: 01 - Exoneração do Diretor Não Empregado sem justa causa, por deliberação da assembleia, dos sócios cotistas ou da autoridade competente. 02 - Término de Mandato do Diretor Não Empregado que não tenha sido reconduzido ao cargo.	Este campo somente será habilitado para funcionários com Vínculo Empregatício como Diretor Não empregado , ou seja, funcionários cuja relação de emprego, definidos no RHU0077 – Vínculos Empregatícios seja igual a “D” - Diretor sem vínculo.

03 - Exoneração a pedido de Diretor Não Empregado.

04 - Exoneração do Diretor Não Empregado por culpa recíproca ou força maior.

05 - Morte do Diretor Não Empregado.

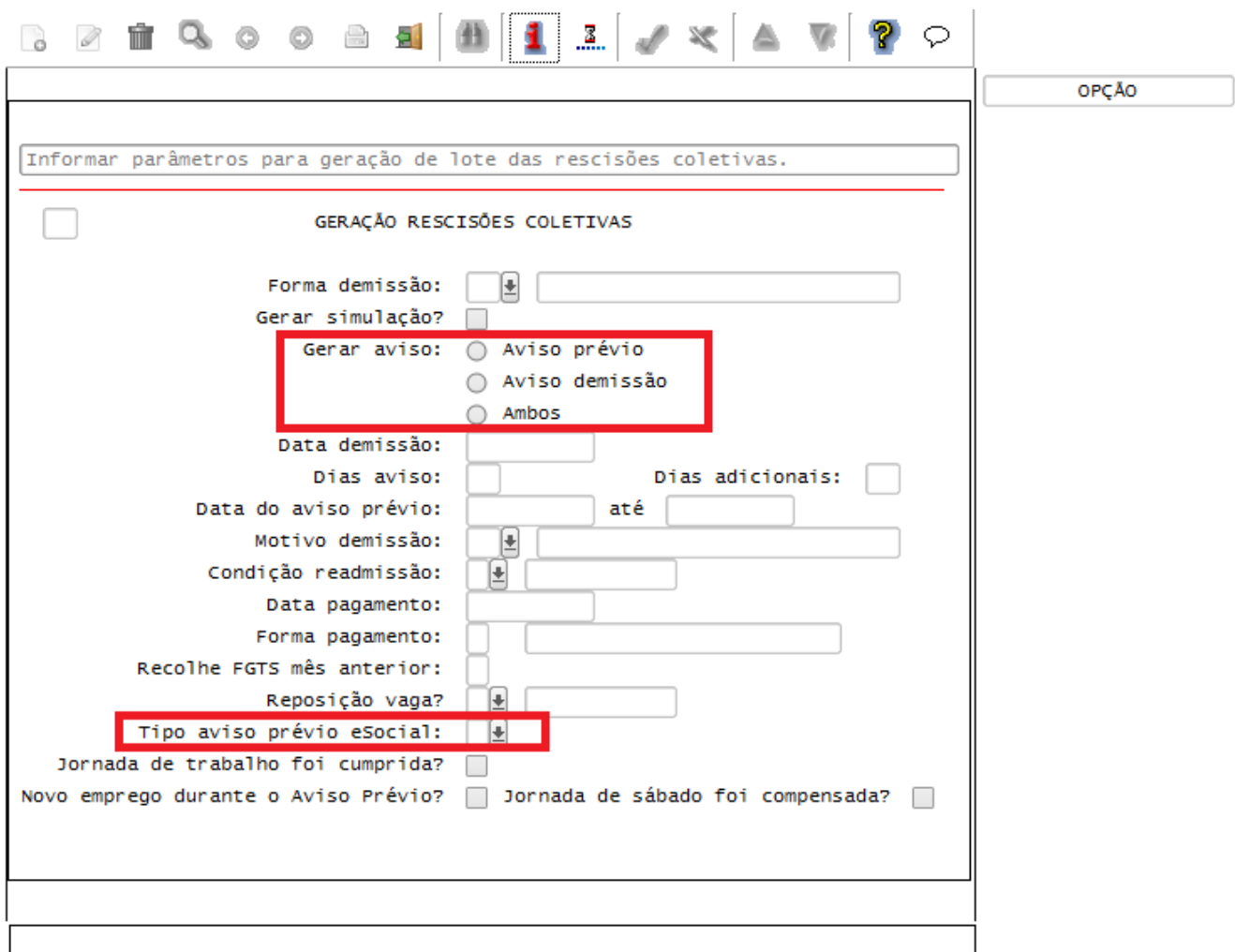
06 - Exoneração do Diretor Não Empregado por falência, encerramento ou supressão de parte da empresa.

Número do Atestado de óbito Número que identifica o registro do Atestado de Óbito. Campo preenchido no caso de desligamento por morte.

Função: RHU0297 – Geração de Rescisões Coletivas

Objetivo: Criar novos atributos para serem utilizados pelo eSocial conforme layout **S-2400 – Aviso Prévio** e **S-2405 – Cancelamento de aviso prévio**.

Descrição: Conforme a opção selecionada para o Tipo de Aviso informado na tela, serão geradas informações para os programas **RHU1535 - Comunicação do Aviso Prévio** ou **RHU1540 – Aviso de Demissão**.



OPÇÃO

Informar parâmetros para geração de lote das rescisões coletivas.

GERAÇÃO RESCISÕES COLETIVAS

Forma demissão:

Gerar simulação?

Gerar aviso: Aviso prévio
 Aviso demissão
 Ambos

Data demissão:

Dias aviso: Dias adicionais:

Data do aviso prévio: até

Motivo demissão:

Condição readmissão:

Data pagamento:

Forma pagamento:

Recolhe FGTS mês anterior:

Reposição vaga?

Tipo aviso prévio eSocial:

Jornada de trabalho foi cumprida?

Novo emprego durante o Aviso Prévio? Jornada de sábado foi compensada?

Campos:

Campo	Descrição	Validações/Regras
Gerar aviso	Informar o Tipo de Aviso que será gerado, conforme as opções: P – Aviso prévio. D – Aviso demissão. A – Ambos.	Quando houver a informação da opção P – Aviso Prévio , será realizada a inclusão do Aviso no programa RHU1535 – Comunicação do Aviso Prévio. Na opção D – Aviso demissão, será gerada informações somente de Aviso de Demissão, no programa RHU1540 – Aviso de Demissão. Selecionando a opção A – Ambos, será gerada informação nos programas RHU1535 – Comunicação do Aviso Prévio e RHU1540 – Aviso de Demissão.
Tipo de aviso prévio	Tipo de aviso prévio que deverá ser informado ao eSocial, conforme opções abaixo: 1 - Trabalhado com Redução de 2 horas. 2 - Trabalhado com Redução de Dias corridos. 3 - Dado pelo empregado, dispensado seu cumprimento. 4 - Dado pelo empregado, não dispensado seu cumprimento.	

Função: RHU0397 – Exclusão de Rescisões Coletivas

Objetivo: Criar novos atributos para serem utilizados pelo eSocial conforme layout **S-2400 – Aviso Prévio** e **S-2405 – Cancelamento de aviso prévio.**

Descrição: Conforme a opção selecionada para o Tipo de Aviso informado na tela, serão excluídas informações dos programas **RHU1535 - Comunicação do Aviso Prévio** ou **RHU1540 – Aviso de Demissão.**



OPÇÃO

Informar os parâmetros para exclusão de lote de rescisões.

EXCLUSÃO RESCISÕES COLETIVAS

Forma demissão:

Data demissão:

Data pagamento:

Normal/complementar:

Unidades funcionais:

Excluir somente cálculo?

Excluir simulação?

Excluir aviso:

Aviso prévio
 Aviso demissão
 Ambos

Motivo cancelamento eSocial:

Campos:

Campo	Descrição	Validações/Regras
Excluir aviso	Informar o Tipo de Aviso que será gerado, conforme as opções com as opções P - Aviso prévio. D - Aviso demissão. A – Ambos.	Quando houver a informação da opção P – Aviso Prévio , será realizada a exclusão do Aviso no programa RHU1535 – Comunicação do Aviso Prévio. Na opção D – Aviso demissão, será excluída as informações somente de Aviso de Demissão, no programa RHU1540 – Aviso de Demissão. Selecionando a opção A – Ambos, serão excluídas as informações nos programas RHU1535 – Comunicação do Aviso Prévio e RHU1540 – Aviso de Demissão.
Motivo Cancelamento eSocial	Informar o motivo de cancelamento do Aviso Prévio para o eSocial, indicando uma das opções abaixo: 1 Reconsideração prevista no artigo 489 da CLT. 2 Determinação Judicial. 3 Cumprimento de norma legal.	Deverá haver o preenchimento de uma das opções disponibilizadas no Zoom. Este campo permitirá o preenchimento somente se o parâmetro Integração com o eSocial? estiver habilitado no cadastro LOG2240

Integrações eSocial – Eventos Iniciais

Importante

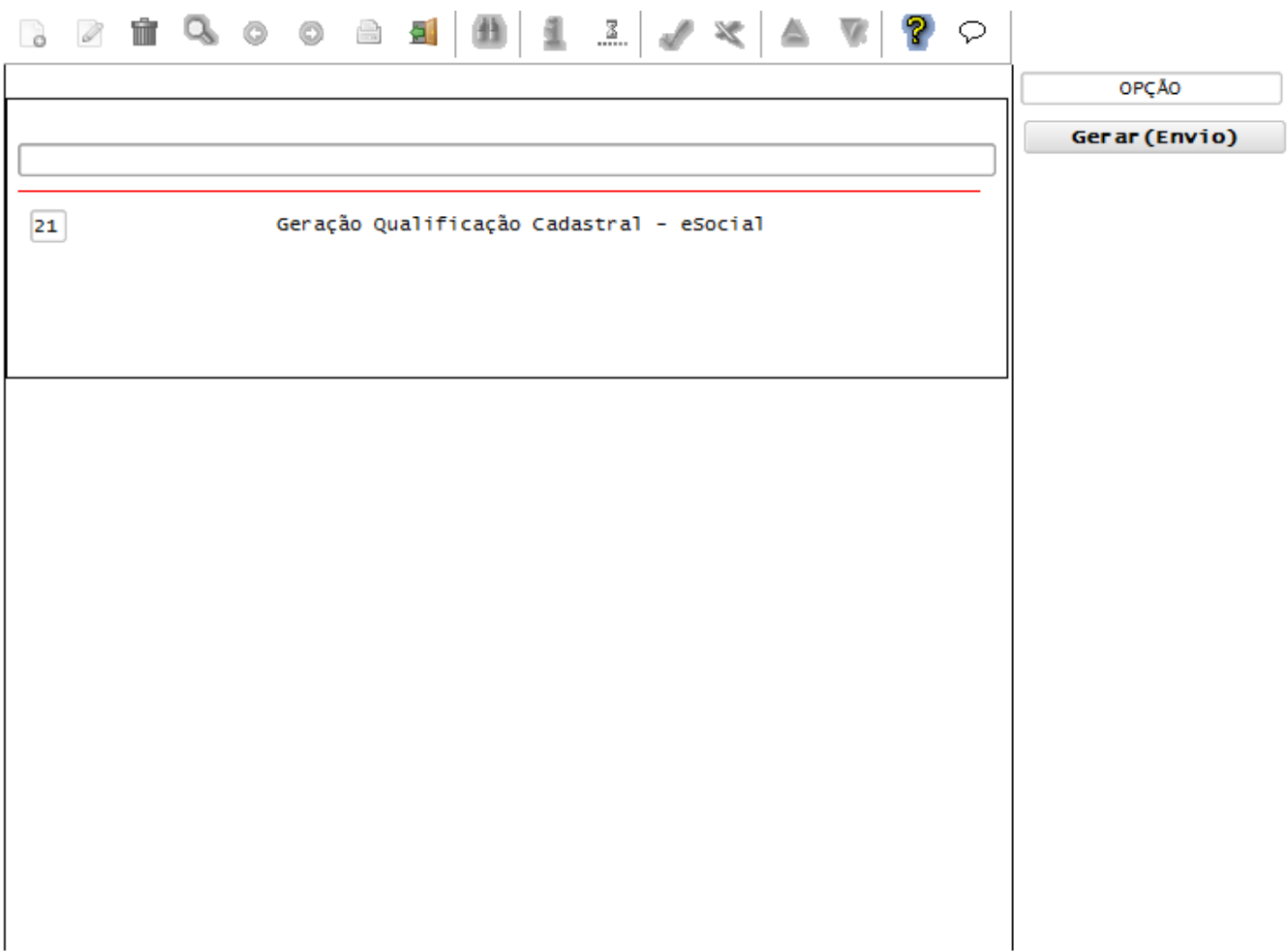
As integrações do **Logix** com o **TAF – TOTVS Automação Fiscal**, que posteriormente irá prever o envio dos dados para o **eSocial** ainda não estão disponibilizadas devido o layout final do eSocial estar em homologação pelo Governo Federal. No produto Logix, houve a preparação para que, tão logo seja disponibilizado o layout oficial, seja possível adequar o sistema nesses pontos em que haverá a necessidade de envio dos dados para o TAF.

As informações que foram preparadas para saneamento da base de dados e layouts foram baseadas na versão 1.2 beta 2 do eSocial. Todos estes cadastros ainda são passíveis de mudança, até houver a versão definitiva do layout.

Função: **RHU50012 – Qualificação Cadastral**

Objetivo: Gerar arquivo em meio magnético com as informações de CPF, PIS, Nome e Data de Nascimento de Funcionários e Contribuintes Individuais, para efetuar a validação dos dados cadastrados junto à base do governo.

Descrição: Será gerado arquivo com o nome D.ESOCIAL.001.TXT, para posteriormente ser importado pelo analisador disponibilizado pela Receita Federal.



The screenshot shows a software interface for generating a file. At the top, there is a toolbar with icons for file operations (new, open, save, delete, search, print, etc.). Below the toolbar is a search bar. The main area of the window displays the text 'Geração Qualificação Cadastral - eSocial'. On the right side of the window, there are two buttons: 'OPÇÃO' and 'Gerar (Envio)'. The 'Gerar (Envio)' button is highlighted in blue.

Campos:

Campo	Descrição	Validações/Regras
Gerar (Envio)	<p>Gera Arquivo para Qualificação Cadastral.</p> <p>Será gerado de acordo com o layout disponibilizado: http://www9.dataprev.gov.br/Esocial/leiaute/Documentacao_Leiaute_qualificacao.pdf</p>	<p>As informações serão geradas de:</p> <ul style="list-style-type: none"> • Funcionários Ativos. • Autônomos Ativos, cadastrados como fornecedores. <p>Poderá ser informada as empresas para processamento.</p>

Função:

RHU50013 – Carga Inicial de informações Cadastrais para o eSocial

Objetivo:

Gerar a carga das informações iniciais para o eSocial.

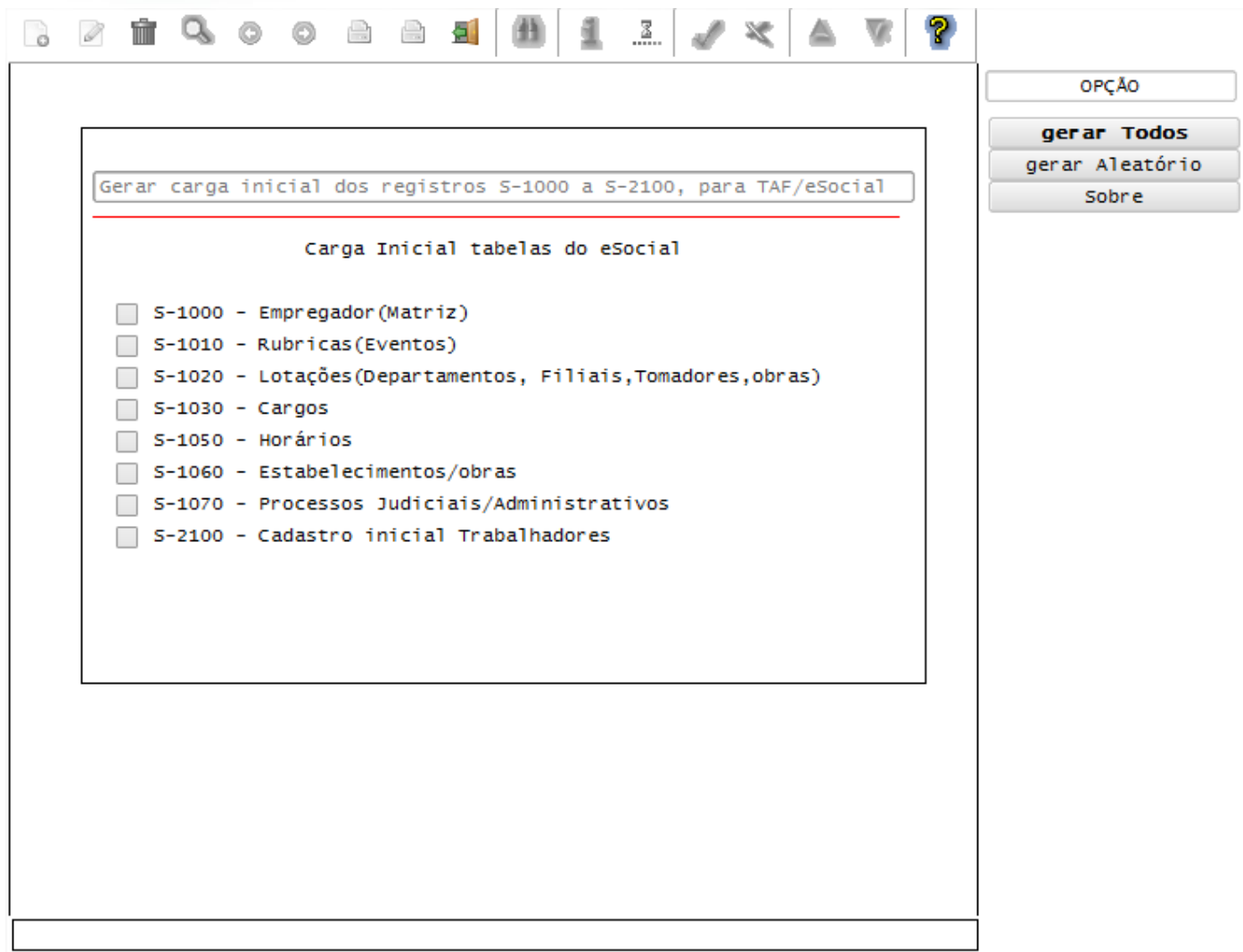
Descrição:

Por meio deste programa será possível gerar as informações iniciais para o TAF – TOTVS Automação Fiscal, que posteriormente enviará para o eSocial.

Como pré-requisito para o funcionamento deste programa é necessário que o produto TAF – TOTVS Automação Fiscal esteja instalado e configurado, pois todas as informações geradas serão gravadas em uma tabela intermediária, criada pelo TAF.

A informação dos parâmetros abaixo também será obrigatória para utilização do programa:

- LOGIX RH -> FOLHA DE PAGAMENTO -> ESOCIAL-> Data de início condição diferenciada de trabalho para o eSocial.
- LOGIX RH -> FOLHA DE PAGAMENTO -> ESOCIAL-> Integração com o eSocial?



OPÇÃO

gerar Todos

gerar Aleatório

Sobre

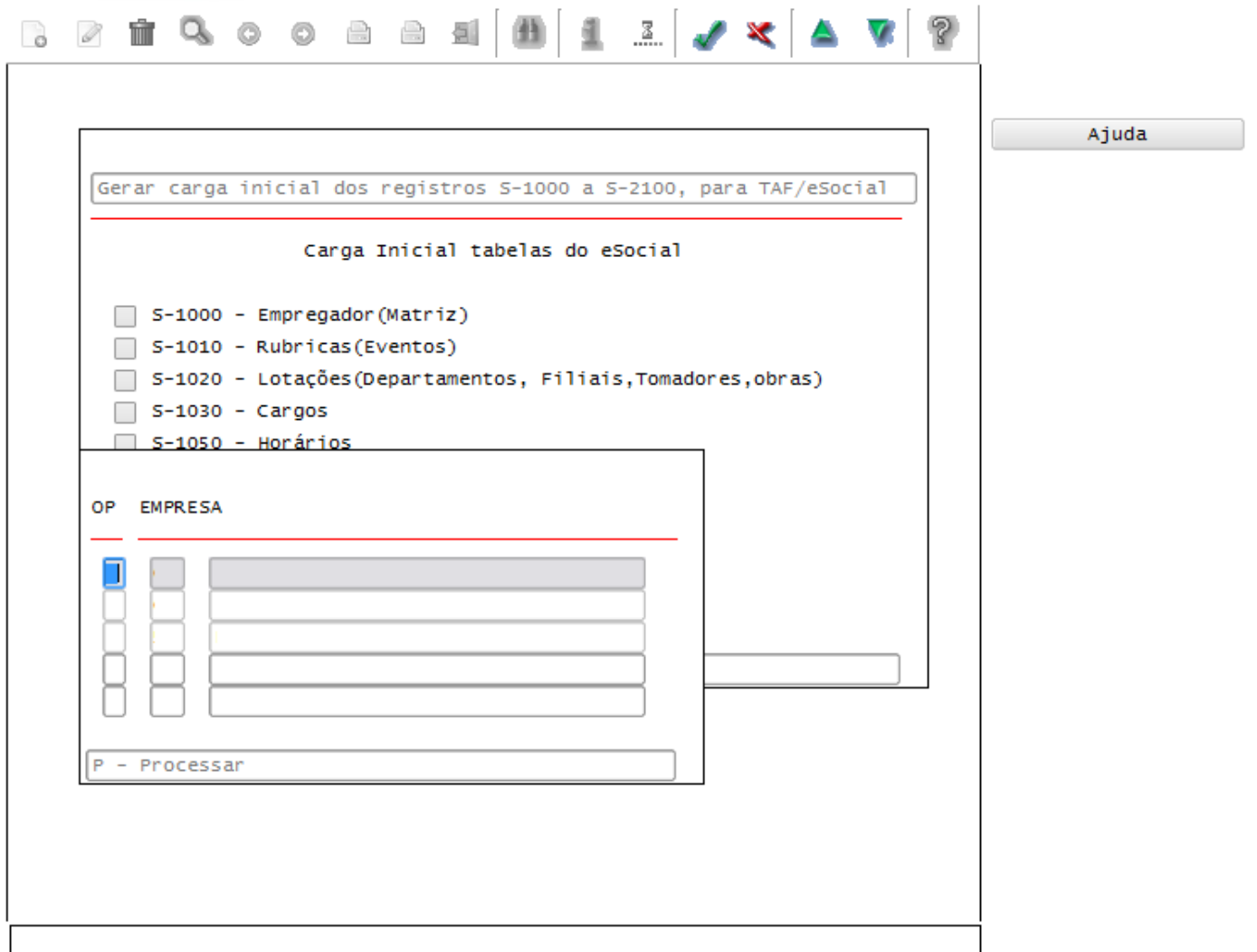
Gerar carga inicial dos registros S-1000 a S-2100, para TAF/eSocial

Carga Inicial tabelas do eSocial

- S-1000 - Empregador (Matriz)
- S-1010 - Rubricas (Eventos)
- S-1020 - Lotações (Departamentos, Filiais, Tomadores, obras)
- S-1030 - Cargos
- S-1050 - Horários
- S-1060 - Estabelecimentos/obras
- S-1070 - Processos Judiciais/Administrativos
- S-2100 - Cadastro inicial Trabalhadores

Opção Gerar Todos

- Esta opção permitirá selecionar as Empresas/Filiais e os tipos de registros (do layout S-1000 a S-2100) para gerar as informações para o TAF.



Gerar carga inicial dos registros S-1000 a S-2100, para TAF/eSocial

Carga Inicial tabelas do eSocial

- S-1000 - Empregador (Matriz)
- S-1010 - Rubricas (Eventos)
- S-1020 - Lotações (Departamentos, Filiais, Tomadores, obras)
- S-1030 - Cargos
- S-1050 - Horários

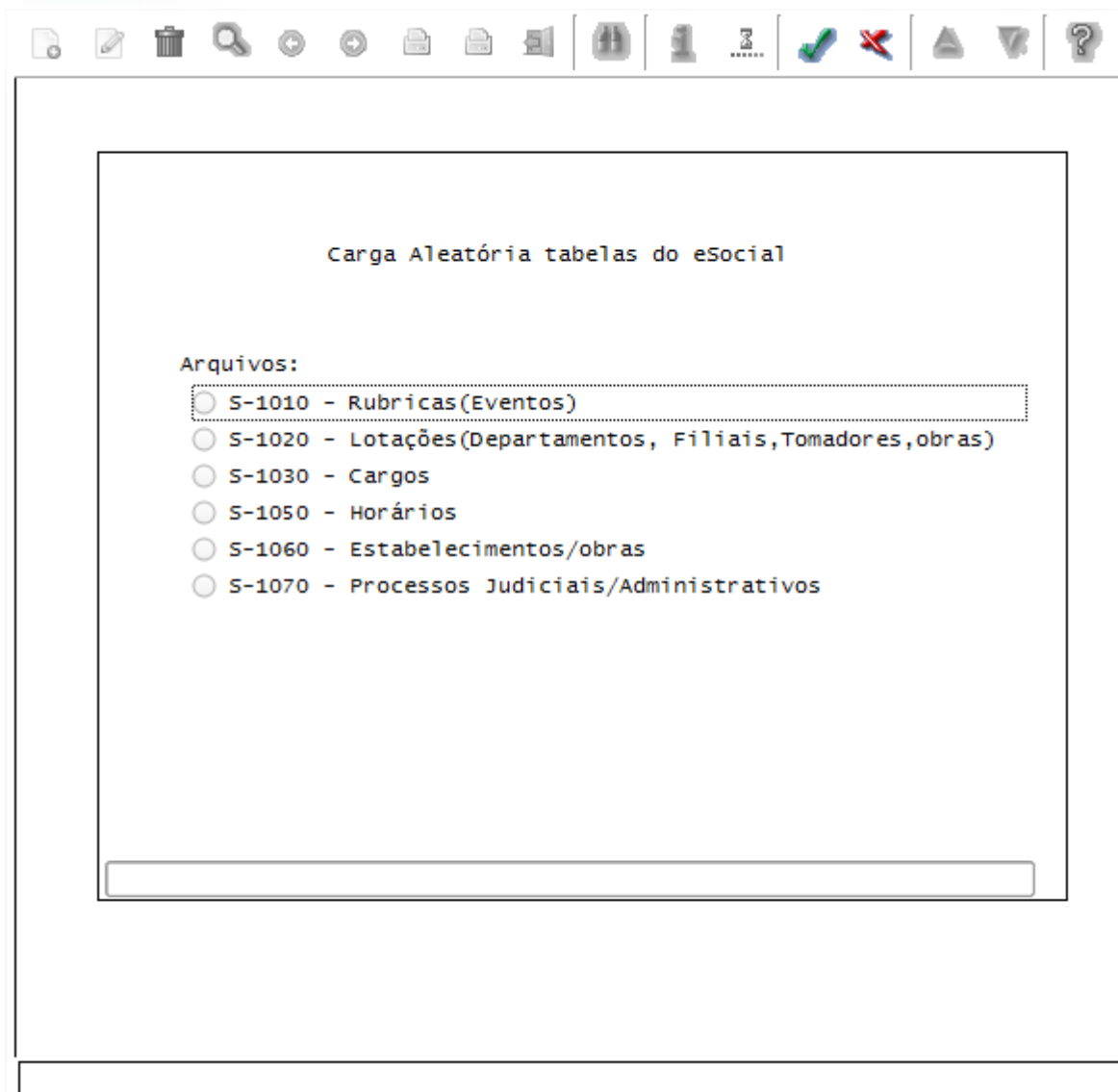
OP	EMPRESA	
<input checked="" type="checkbox"/>	<input type="checkbox"/>	
<input type="checkbox"/>	<input type="checkbox"/>	
<input type="checkbox"/>	<input type="checkbox"/>	
<input type="checkbox"/>	<input type="checkbox"/>	
<input type="checkbox"/>	<input type="checkbox"/>	

P - Processar

Ajuda

Opção Gerar Aleatório

- Esta opção permitirá selecionar por Empresas/Filiais determinados registros, de acordo com os tipos de registros (do layout S-1010 a S-1070) para gerar as informações para o TAF.



Campos:

Opção	Descrição	Validações/Regras
S-1000 - Empregador (Matriz)	Geração das informações para o TAF, que posteriormente irá integrar ao eSocial de acordo com o layout: S-1000 - Informações do Empregador Contribuinte.	<ul style="list-style-type: none"> • A geração das informações do Empregador (registro S-1000) será efetuada a partir do cadastro do rhu5157 – Parâmetros Gerais do Empregador, relativo à empresa matriz.
S-1010 - Rubricas (Eventos)	Geração das informações para o TAF, que posteriormente irá integrar ao eSocial de acordo com o layout: S-1010 - Tabela de Rubricas.	<ul style="list-style-type: none"> • A geração das informações de Rubricas (registro: S-1010) será efetuado a partir do cadastro de eventos (rhu0050). • Serão considerados somente os eventos cuja data de validade seja maior que a data atual, ou seja, somente os eventos ativos. • Será possível gerar a integração de determinados eventos, por meio da opção de gerar Aleatório.
S-1020 - Lotações (Departamentos, Filiais, Tomadores,	Geração das informações para o TAF, que posteriormente irá integrar ao eSocial de acordo com o layout: S-1020 - Tabela de	<ul style="list-style-type: none"> • A geração das informações de Lotações (registro: S-1020) será gerada de acordo com a informação cadastrada no Logix:

obras)	Lotações	
		<ul style="list-style-type: none"> ○ Se houver FPAS definido para a Unidade Funcional, no programa RHU9744 – Contribuição FPAS por Unidade Funcional, as informações da lotação serão consideradas da Unidade Funcional (RHU0460) com o tipo de Lotação igual a 11 - <i>Setor, departamento, etc. de qualquer estabelecimento do contribuinte (Matriz ou Filial) que possua código de FPAS/Terceiros diferente do FPAS/Terceiros principal do estabelecimento (indicado na tabela de estabelecimentos/obras).</i> ○ Se o valor do campo Cadastro de Categoria Sefip, definido no programa RHU3330 – Empresas RHU, estiver definido como “X” – Tomadores/Obras, será considerado as informações do Tomador de Serviço (RHU4067), para as Lotações relacionadas no programa RHU6660 – Tomadores Obras por Unid. Funcional. O Tipo de Lotação será considerado o do programa RHU4067. <ul style="list-style-type: none"> ▪ Caso o Tipo de Lotação não esteja informado, será verificado se o Tipo do Tomador for O – Obra, será enviado o Tipo de Lotação 02 - <i>Obra Própria - Pessoa Jurídica</i> ou 22 - <i>Obra Própria - Pessoa Física</i>, se o tipo de Inscrição do Proprietário Obra for 2 – CPF. Se o Tipo de Tomador/Obra for igual a T – Tomador, será enviado 04 - <i>Tomador de Serviço - Cessão de Mão de Obra, inclusive contratante de cooperativa de trabalho (PJ).</i> ○ Caso a Lotação não se enquadre como Tomador de Serviço, será considerado com as informações da Unidade Funcional.
S-1030 - Cargos	Geração das informações para o TAF, que posteriormente irá integrar ao eSocial de acordo com o layout: S-1030 - Tabela de Cargos.	<ul style="list-style-type: none"> • A geração das informações de Cargos (registro: S-1030) será efetuado a partir do cadastro de Cargos (rhu2430 e RHU0101). • Serão considerados somente os cargos cuja data de validade seja maior que a data atual, ou seja, somente os cargos ativos. • Será possível gerar a integração de determinados cargos, por meio da opção de gerar Aleatório.
S-1050 - Horários	Geração das informações para o TAF, que posteriormente irá integrar ao eSocial de acordo com o layout: S-1050 - Tabela de Horários_Turnos de Trabalho.	<ul style="list-style-type: none"> • A geração das informações de Horários (registro: S-1050) será efetuado a partir do cadastro de Horários (rhu0180) e Escalas (RHU1060). • Serão considerados somente os Horários/Escalas cuja data de validade seja maior que a data atual, ou seja, somente os cargos ativos. • Será possível gerar a integração de determinados escala/horários, por meio da opção de gerar Aleatório.
S-1060 Estabelecimentos/Obras	- Geração das informações para o TAF, que posteriormente irá integrar ao eSocial de acordo com o layout: S-1060 - Tabela de Estabelecimentos.	<ul style="list-style-type: none"> • A geração das informações de Estabelecimentos/Obras (registro: S-1060) será efetuado a partir do cadastro de Empresas RHU RHU3330 e Tomadores/Obras (RHU4067 e

S-1070 - Processos Judiciais/ Administrativos

Geração das informações para o TAF, que posteriormente irá integrar ao eSocial de acordo com o layout: **S-1070 - Processos Judiciais/ Administrativos**

S-2100 - Cadastro inicial Trabalhadores

Geração das informações para o TAF, que posteriormente irá integrar ao eSocial de acordo com o layout: **S-2100 - Cadastro inicial Trabalhadores**

RHU6660).

- Para as empresas Logix, serão consideradas somente os estabelecimentos (Empresas Logix) cujo código do FPAS seja diferente do FPAS da empresa matriz, definido no RHU3330.
- Para os Tomadores de Serviço, serão considerados somente os tomadores cujo Tipo de Tomador, campo informado no RHU4067, seja igual a O – Obra e o mesmo Tomador esteja vinculado a uma Unidade Funcional, no programa RHU6660.
- Será possível gerar a integração de determinados estabelecimentos/obras, por meio da opção de gerar **Aleatório**.
- A geração das informações de Processos será efetuado a partir das informações cadastradas no programa rhu5158 – Processos Administrativos/Judiciais.
- Será possível gerar a integração de determinados processos, por meio da opção de gerar **Aleatório**.
- As informações Iniciais do Trabalhador serão geradas a partir do programa RHU08300 – Cadastro de Funcionários.
- A seleção dos funcionários será possível somente por meio da opção **Gerar Todos**, na qual serão disponibilizadas as empresas Matriz, de onde serão selecionados todos os funcionários para geração.
- Serão selecionados somente os funcionários que estão ativos, ou seja, com data de demissão nula, que possuem como Vínculo Empregatício, definido no RHU0077, a relação de emprego igual a “F” – Funcionário e que o campo Situação envio eSocial, definido no RHU08300, aba Complementares, esteja diferente de “S” – Sim.
- Além do layout S-2100 - Cadastro inicial Trabalhadores, serão selecionadas também as informações para geração dos layouts **S-2320 - Afastamento Temporário**, **S-2360 - Condição Diferenciada de Trabalho – Início**, caso o funcionário esteja enquadrado nestes layouts.
 - Para o layout S-2360, é necessário informar a data de início que será considerada para indicar a partir de quando o eSocial irá considerar as informações de Insalubridade/Periculosidade, devendo ser preenchimento o parâmetro **LOGIX RH -> FOLHA DE PAGAMENTO -> ESOCIAL-> Data Início Condição Diferenciada de Trabalho para o eSocial**.

Layout S-1000 - Informações do Empregador_Contribuinte

Função: RHU5157 – Parâmetros Gerais do Empregador – eSocial

Objetivo: Com base nas inclusões, alterações e exclusões das informações referentes ao **Layout S-1000 - Informações do Empregador_Contribuinte**, cadastrado no programa RHU5157 – Parâmetros gerais do empregador – eSocial o sistema irá controlar os dados dos empregadores para o TAF (TOTVS Automação Fiscal) e este enviará as informações ao eSocial.

Descrição:

- **Importante:** As validações das inconsistências na integração dos registros do Logix para o TAF deverão ser realizadas no TAF – TOTVS Automação Fiscal.
- Para que estas ações se efetivem, será necessário que:
 - Esteja liberado pelo Governo Federal o aplicativo para integrações com o eSocial.
 - O produto TAF – TOTVS Automação Fiscal esteja instalado e configurado, pois todas as informações geradas serão gravadas em uma tabela intermediária, criada pelo TAF.
 - O parâmetro: **LOGIX RH -> FOLHA DE PAGAMENTO -> ESOCIAL-> Integração com o eSocial?** esteja habilitado.
 - O parâmetro: **LOGIX RH -> FOLHA DE PAGAMENTO -> ESOCIAL-> Data de início do eSocial** esteja configurado para indicar a data inicial cuja informações começarão a ser integradas com o TAF.
- Como complemento a inclusão dos registros na tabela do TAF (TAFST1), será gerado o arquivo XML, que foi incluído na tabela de integração do TAF, na pasta definida no LOG1100 – Caminho de Diretórios, campo Caminho, para o sistema LST, denominado de acordo com o **nome do layout, código da empresa, data e hora da geração do arquivo e indicação de inclusão, alteração ou exclusão**.
- **Inclusões:**
 - Quando ocorrer a Inclusão de um novo **Empregador do eSocial** será realizada a inclusão do registro na tabela de integração do TAF (tabela TAFST1), que posteriormente será integrada ao eSocial.
- **Modificações:**
 - Quando ocorrer modificações do **Empregador do eSocial**, será realizada a inclusão do registro na tabela de integração do TAF (tabela TAFST1), que posteriormente será integrada ao eSocial.
- **Exclusões:**
 - Quando ocorrer a exclusão de um **Empregador do eSocial** será realizada a inclusão do registro na tabela de integração do TAF (tabela TAFST1), que posteriormente será integrada ao eSocial.

Inclusão de novo registro.

02 PARAMETROS GERAIS EMPREGADOR - ESOCIAL

Classificação tributária: CNAE preponderante

----- PROCESSOS ADMINISTRATIVO/JUDICIAL -----

Alíquota RAT - Tipo: Processo:

Alíquota FAP - Tipo: Processo:

----- EMPRESAS ISENTAS - DADOS DE ISENÇÃO -----

Sigla MTE: Certificado:

Data emissão: Data vencimento:

Tipo Cooperativa:

Situação Empresa:

Sócio Ostensivo:

Isenção multa acordo internacional:

Registro eletrônico de Ponto:

Desoneração da Folha:

Forma apuração Alíquota RAT:

Forma apuração do FAP:

Opção

Sobre e

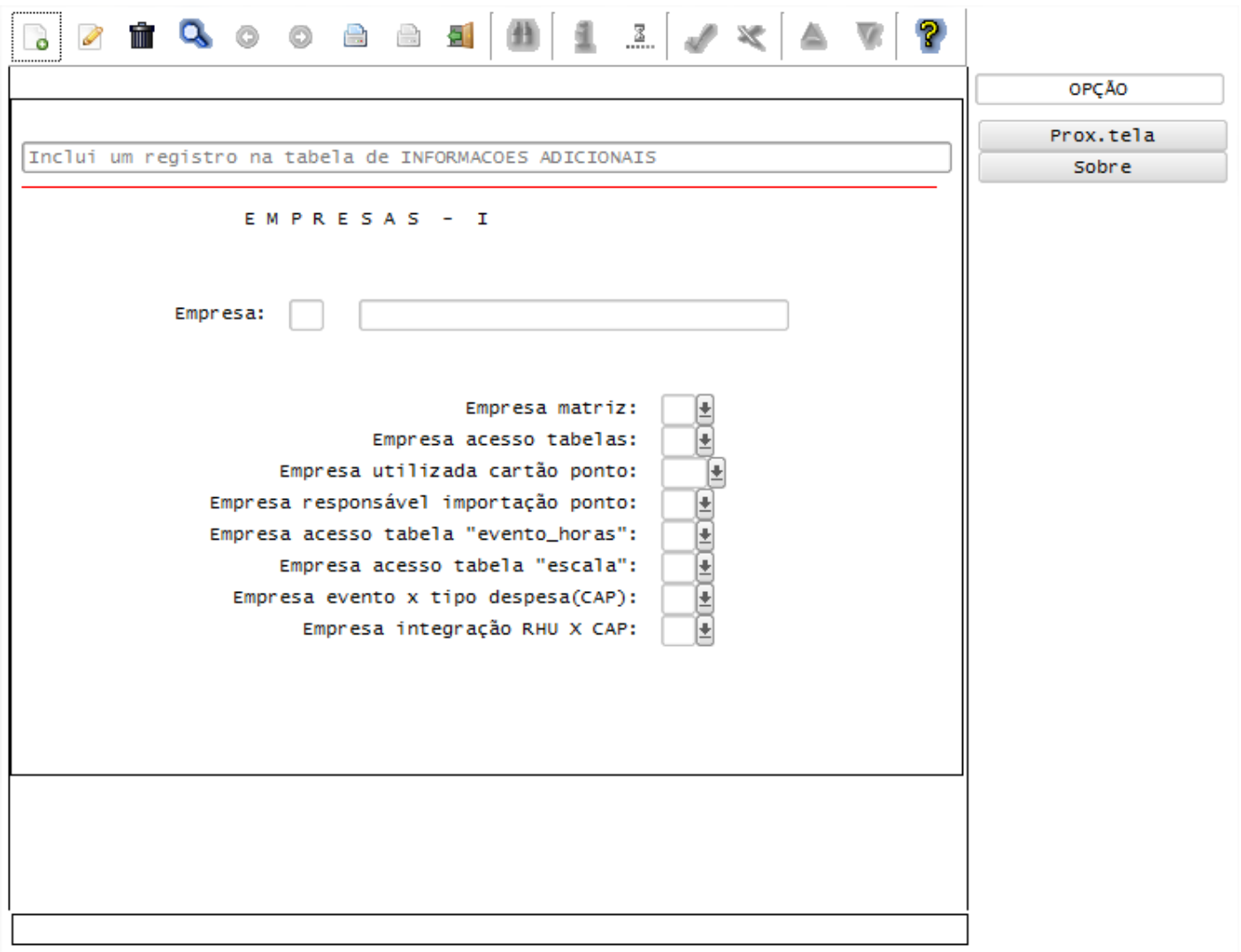
Função: RHU3330 – Informações Adicionais de Empresas RHU

Objetivo: Com base nas inclusões, alterações e exclusões das informações referentes ao **Layout S-1000 - Informações do Empregador Contribuinte**, cadastrado no programa RHU3330 – Informações adicionais de Empresas RHU o sistema irá controlar os dados do empregador, definido como a Empresa Logix Matriz, para o TAF (TOTVS Automação Fiscal) e este enviará as informações ao eSocial.

Descrição:

- **Importante:** As validações das inconsistências na integração dos registros do Logix para o TAF deverão ser realizadas no TAF – TOTVS Automação Fiscal.
- Para que estas ações se efetivem, será necessário que:
 - Esteja liberado pelo Governo Federal o aplicativo para integrações com o eSocial.
 - O produto TAF – TOTVS Automação Fiscal esteja instalado e configurado, pois todas as informações geradas serão gravadas em uma tabela intermediária, criada pelo TAF.
 - O parâmetro: **LOGIX RH -> FOLHA DE PAGAMENTO -> ESOCIAL-> Integração com o eSocial?** esteja habilitado.
 - O parâmetro: **LOGIX RH -> FOLHA DE PAGAMENTO -> ESOCIAL-> Data de início do eSocial** esteja configurado para indicar a data inicial cuja informações começarão a ser integradas com o TAF.

- Como complemento a inclusão dos registros na tabela do TAF (TAFST1), será gerado o arquivo XML, que foi incluído na tabela de integração do TAF, na pasta definida no LOG1100 – Caminho de Diretórios, campo Caminho, para o sistema LST, denominado de acordo com o **nome do layout, código da empresa, data e hora da geração do arquivo e indicação de alteração**.
- **Modificações:**
 - Quando ocorrer modificações de **Informações de Empresas RHU**, será realizada a inclusão do registro na tabela de integração do TAF (tabela TAFST1), que posteriormente será integrada ao eSocial.
 - Para gerar o registro de modificação, será necessário a modificação dos seguintes campos da empresa Matriz:
 - Tela E M P R E S A S - RAIS Campo Natureza estabelecimento RAIS.
 - Tela EMPRESAS - INSS/SEFIP Campo Característica SEFIP.
 - Tela Empresas – Contribuições Campo % Contribuição do SAT.



Função:

RHU6535 – Responsáveis Arquivo Meio Magnético

Objetivo:

Com base nas inclusões, alterações e exclusões das informações referentes ao **Layout S-1000 - Informações do Empregador_Contribuente**, cadastrado no programa RHU6535 – Informações responsáveis pelo arquivo

magnético, o sistema irá controlar os dados do empregador, definido como a Empresa Logix Matriz, para o TAF (TOTVS Automação Fiscal) e este enviará as informações ao eSocial.

Descrição:

- **Importante:** As validações das inconsistências na integração dos registros do Logix para o TAF deverão ser realizadas no TAF – TOTVS Automação Fiscal
- Para que estas ações se efetivem, será necessário que:
 - Esteja liberado pelo Governo Federal o aplicativo para integrações com o eSocial.
 - O produto TAF – TOTVS Automação Fiscal esteja instalado e configurado, pois todas as informações geradas serão gravadas em uma tabela intermediária, criada pelo TAF.
 - O parâmetro: **LOGIX RH -> FOLHA DE PAGAMENTO -> ESOCIAL-> Integração com o eSocial?** esteja habilitado.
 - O parâmetro: **LOGIX RH -> FOLHA DE PAGAMENTO -> ESOCIAL-> Data de início do eSocial** esteja configurado para indicar a data inicial cuja informações começarão a ser integradas com o TAF.
- Como complemento a inclusão dos registros na tabela do TAF (TAFST1), será gerado o arquivo XML, que foi incluído na tabela de integração do TAF, na pasta definida no LOG1100 – Caminho de Diretórios, campo Caminho, para o sistema LST, denominado de acordo com o **nome do layout, código da empresa, data e hora da geração do arquivo e indicação de alteração.**
- **Modificações:**
 - Quando ocorrer modificações de **Responsável pelas Informações de arquivos Magnéticos**, cuja empresa seja a Empresa Matriz, será realizada a inclusão do registro na tabela de integração do TAF (tabela TAFST1), que posteriormente será integrada ao eSocial.
 - Para gerar o registro de modificação, será necessário a modificação dos seguintes campos da empresa Matriz:
 - Nome responsável informações.
 - CPF responsável informações.
 - Telefone responsável.
 - Fax responsável.
 - Endereço eletrônico (e-mail).
 - Telefone Celular.

OPÇÃO
Sobre e

Inclui as informações dos responsáveis do arquivo meio magnético

INFORMAÇÕES RESPONSÁVEIS ARQUIVO MEIO MAGNÉTICO

Tipo meio magnético:

CPF responsável empresa:

CRM/CREA responsável empresa:

Nome responsável informações:

CPF responsável informações:

Data nascimento responsável:

Telefone responsável:

 Ramal responsável:

 Fax responsável:

Endereço eletrônico(e-mail):

 Celular responsável:

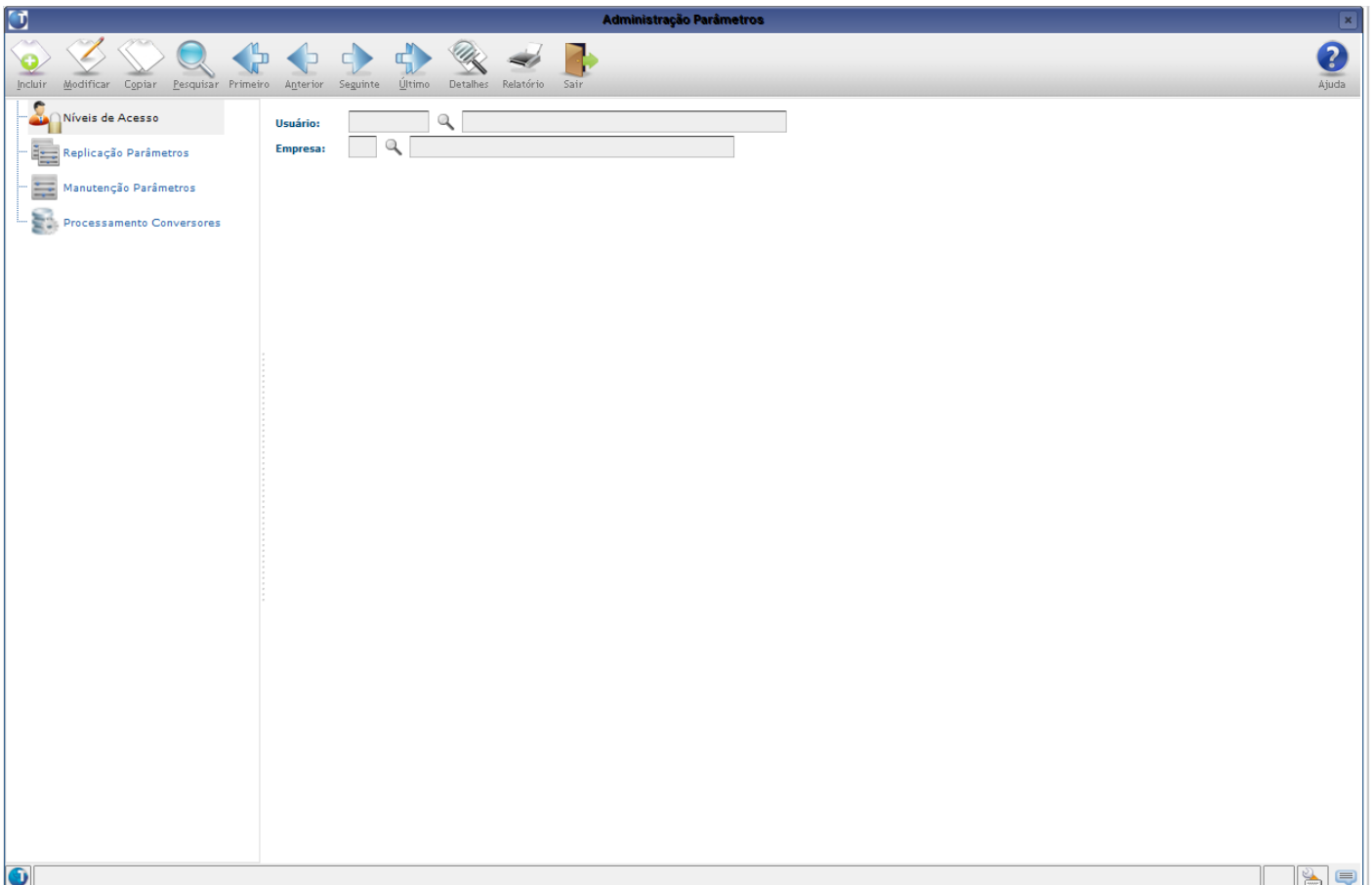
Função: LOG00086 – Manutenção de Parâmetros

Objetivo: Com base nas alterações das informações referentes ao **Layout S-1000 - Informações do Empregador**, cadastrado no programa LOG00087 – Cadastro de Parâmetros, para a Empresa Matriz, no parâmetro: *LOGIX RH-> FOLHA DE PAGAMENTO-> CALCULOS FOLHA -> Índice FAP (Fator Acidentário de Prevenção)* o sistema irá controlar os dados do Contribuinte/Empregador para o TAF (TOTVS Automação Fiscal) e este enviará as informações ao eSocial.

Descrição:

- **Importante:** As validações das inconsistências na integração dos registros do Logix para o TAF deverão ser realizadas no TAF – TOTVS Automação Fiscal
- Para que estas ações se efetivem, será necessário que:
 - Esteja liberado pelo Governo Federal o aplicativo para integrações com o eSocial.
 - O produto TAF – TOTVS Automação Fiscal esteja instalado e configurado, pois todas as informações geradas serão gravadas em uma tabela intermediária, criada pelo TAF.
 - O parâmetro: **LOGIX RH -> FOLHA DE PAGAMENTO -> ESOCIAL-> Integração com o eSocial?** esteja habilitado.
 - O parâmetro: **LOGIX RH -> FOLHA DE PAGAMENTO -> ESOCIAL-> Data de início do eSocial** esteja configurado para indicar a data inicial cuja informações começarão a ser integradas com o TAF.

- Como complemento a inclusão dos registros na tabela do TAF (TAFST1), será gerado o arquivo XML, que foi incluído na tabela de integração do TAF, na pasta definida no LOG1100 – Caminho de Diretórios, campo Caminho, para o sistema LST, denominado de acordo com o **nome do layout, código da empresa, data e hora da geração do arquivo e indicação de alteração**.
- **Modificações:**
 - Quando ocorrer modificações do parâmetro citado, será realizada a inclusão do registro na tabela de integração do TAF (tabela TAFST1), que posteriormente será integrada ao eSocial.



Layout S-1060 - Tabela de Estabelecimentos

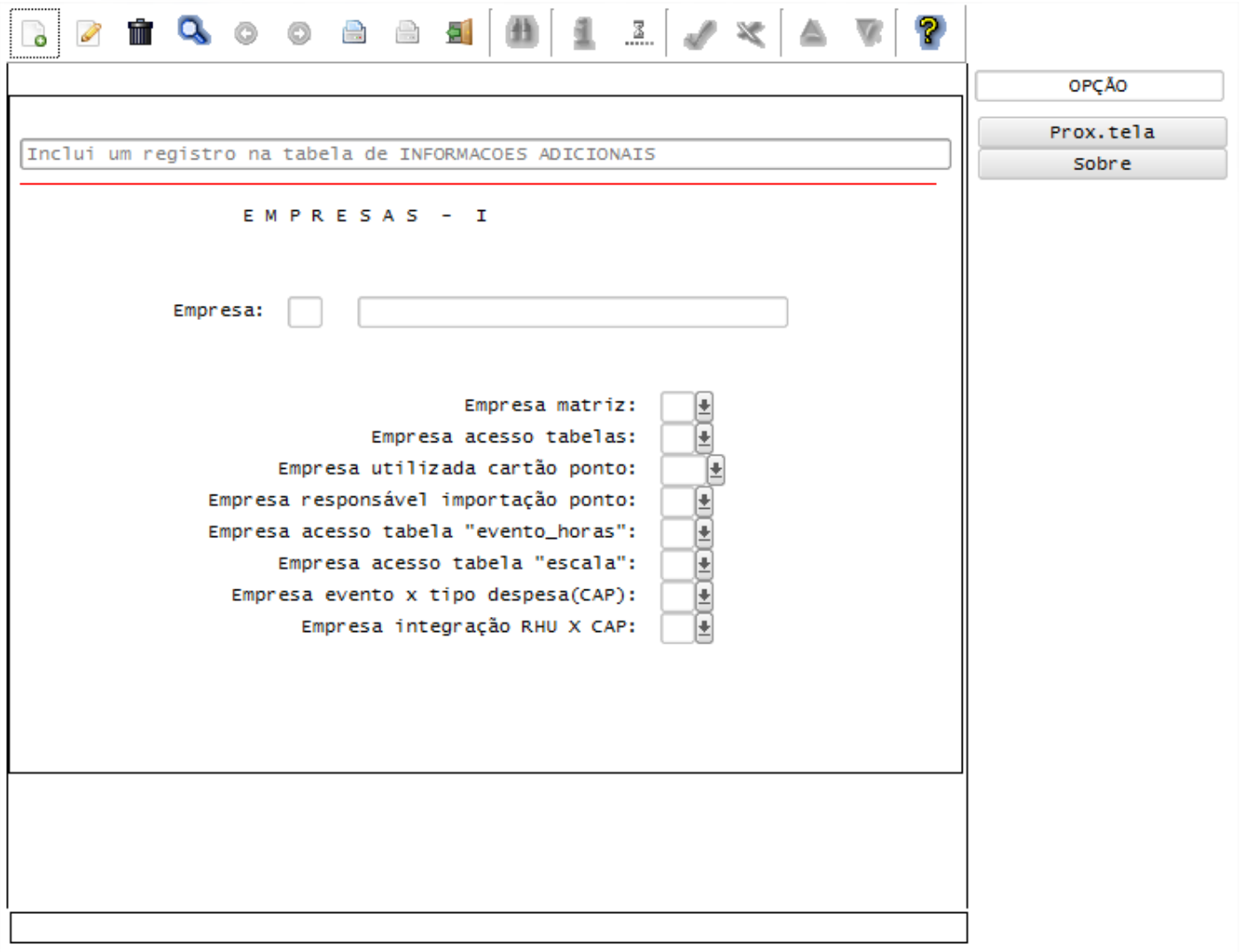
Função: RHU3330 – Informações adicionais de Empresas RHU

Objetivo: Com base nas inclusões, alterações e exclusões das informações referentes ao **Layout S-1060 - Tabela de Estabelecimentos**, cadastrado no programa RHU3330 – Informações adicionais de Empresas RHU o sistema irá controlar os dados dos estabelecimentos para o TAF (TOTVS Automação Fiscal) e este enviará as informações ao eSocial.

Descrição:

- **Importante:** As validações das inconsistências na integração dos registros do Logix para o TAF deverão ser realizadas no TAF – TOTVS Automação Fiscal
- Para que estas ações se efetivem, será necessário que:
 - Esteja liberado pelo Governo Federal o aplicativo para integrações com o eSocial.
 - O produto TAF – TOTVS Automação Fiscal esteja instalado e configurado, pois todas as informações geradas serão gravadas em uma tabela intermediária, criada pelo TAF.

- O parâmetro: **LOGIX RH -> FOLHA DE PAGAMENTO -> ESOCIAL-> Integração com o eSocial?** esteja habilitado.
- O parâmetro: **LOGIX RH -> FOLHA DE PAGAMENTO -> ESOCIAL-> Data de início do eSocial** esteja configurado para indicar a data inicial cuja informações começarão a ser integradas com o TAF.
- Como complemento a inclusão dos registros na tabela do TAF (TAFST1), será gerado o arquivo XML, que foi incluído na tabela de integração do TAF, na pasta definida no LOG1100 – Caminho de Diretórios, campo Caminho, para o sistema LST, denominado de acordo com o **nome do layout, data e hora da geração do arquivo e indicação de inclusão, alteração ou exclusão**.
- **Inclusões:**
 - Quando ocorrer a Inclusão de **Informações de Empresas RHU** será realizada a inclusão do registro na tabela de integração do TAF (tabela TAFST1), que posteriormente será integrada ao eSocial.
- **Modificações:**
 - Quando ocorrer modificações de **Informações de Empresas RHU**, será realizada a inclusão do registro na tabela de integração do TAF (tabela TAFST1), que posteriormente será integrada ao eSocial.
 - Para gerar o registro de modificação, será necessário a modificação dos seguintes campos:
 - Tela Empresas – INSS/SEFIP Campo Tipo de Identificação.
 - Tela Empresas – Contribuições Campo FPAS.
 - Tela Empresas – Contribuições Campo % Contribuição do SAT.
- **Exclusões:**
 - Quando ocorrer a exclusão de **Informações de Empresas RHU** será realizada a inclusão do registro na tabela de integração do TAF (tabela TAFST1), que posteriormente será integrada ao eSocial.



Inclui um registro na tabela de INFORMACOES ADICIONAIS

E M P R E S A S - I

Empresa:

Empresa matriz: ↓

Empresa acesso tabelas: ↓

Empresa utilizada cartão ponto: ↓

Empresa responsável importação ponto: ↓

Empresa acesso tabela "evento_horas": ↓

Empresa acesso tabela "escala": ↓

Empresa evento x tipo despesa(CAP): ↓

Empresa integração RHU X CAP: ↓

OPÇÃO

Prox. tela

Sobre

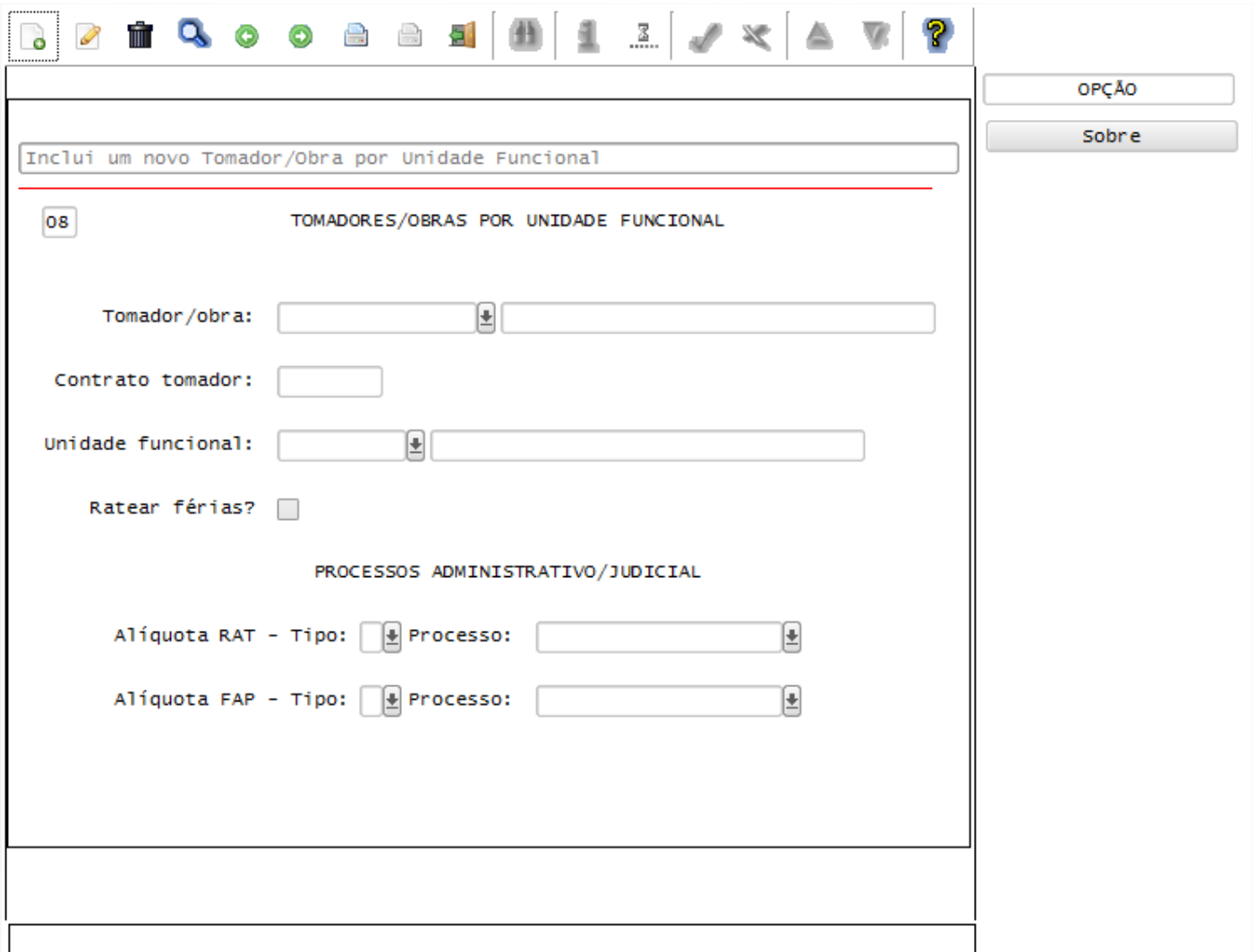
Função: RHU6660 – Tomadores/Obras por Unidade Funcional

Objetivo: Com base nas inclusões, alterações e exclusões das informações referentes ao **Layout S-1020 - Tabela de Estabelecimentos**, cadastrado no programa RHU6660 – Tomadores/Obras por Unidade Funcional, quando o campo **Tipo de Tomador/Obra**, cadastrado no RHU4067 – Tomadores/Obras de Construção Civil, for igual a “O” – Obra, o sistema irá controlar os dados de estabelecimentos para o TAF (TOTVS Automação Fiscal) e este enviará as informações ao eSocial.

Descrição:

- **Importante:** As validações das inconsistências na integração dos registros do Logix para o TAF deverão ser realizadas no TAF – TOTVS Automação Fiscal.
- Para que estas ações se efetivem, será necessário que:
 - Esteja liberado pelo Governo Federal o aplicativo para integrações com o eSocial.
 - O produto TAF – TOTVS Automação Fiscal esteja instalado e configurado, pois todas as informações geradas serão gravadas em uma tabela intermediária, criada pelo TAF.
 - O parâmetro: **LOGIX RH -> FOLHA DE PAGAMENTO -> ESOCIAL-> Integração com o eSocial?** esteja habilitado.
 - O parâmetro: **LOGIX RH -> FOLHA DE PAGAMENTO -> ESOCIAL-> Data de início do eSocial** esteja configurado para indicar a data inicial cuja informações começarão a ser integradas com o TAF.

- Como complemento a inclusão dos registros na tabela do TAF (TAFST1), será gerado o arquivo XML, que foi incluído na tabela de integração do TAF, na pasta definida no LOG1100 – Caminho de Diretórios, campo Caminho, para o sistema LST, denominado de acordo com o **nome do layout, data e hora da geração do arquivo e indicação de inclusão, alteração ou exclusão**.
- **Inclusões:**
 - Quando ocorrer a Inclusão de um determinado **Tomadores/Obras Por Unidade Funcional** será realizada a inclusão do registro na tabela de integração do TAF (tabela TAFST1), que posteriormente será integrada ao eSocial, desde que o Tomador/Obra, seja definido como “O” – Obra, no RHU4067, campo Tipo tomador/obra.
- **Exclusões:**
 - Quando ocorrer exclusão de um determinado **Tomadores/Obras por Unidade Funcional**, será realizada a inclusão do registro na tabela de integração do TAF (tabela TAFST1), que posteriormente será integrada ao eSocial, desde que o Tomador/Obra, seja definido como “O” – Obra, no RHU4067, campo Tipo tomador/obra.



Inclui um novo Tomador/Obra por Unidade Funcional

08 TOMADORES/OBRAS POR UNIDADE FUNCIONAL

Tomador/obra:

Contrato tomador:

Unidade funcional:

Ratear férias?

PROCESSOS ADMINISTRATIVO/JUDICIAL

Alíquota RAT - Tipo: Processo:

Alíquota FAP - Tipo: Processo:

OPÇÃO

Sobre e

Função: RHU4067 – Tomadores/Obras Construção Civil

Objetivo: Com base nas alterações das informações referentes ao **Layout S-1060 - Tabela de Estabelecimento**, cadastrado no programa RHU4067 – Tomadores/Obras Construção Civil, quando o campo **Tipo de Tomador/Obra** for igual a “O” – Obra, e Tomador/Obra estiver relacionado no programa RHU6660 –

Tomadores/Obras por Unidade Funcional, o sistema irá controlar os dados das lotações para o TAF (TOTVS Automação Fiscal) e este enviará as informações ao eSocial.

Descrição:

- **Importante:** As validações das inconsistências na integração dos registros do Logix para o TAF deverão ser realizadas no TAF – TOTVS Automação Fiscal
- Para que estas ações se efetivem, será necessário que:
 - Esteja liberado pelo Governo Federal o aplicativo para integrações com o eSocial.
 - O produto TAF – TOTVS Automação Fiscal esteja instalado e configurado, pois todas as informações geradas serão gravadas em uma tabela intermediária, criada pelo TAF.
 - O parâmetro: **LOGIX RH -> FOLHA DE PAGAMENTO -> ESOCIAL-> Integração com o eSocial?** esteja habilitado.
 - O parâmetro: **LOGIX RH -> FOLHA DE PAGAMENTO -> ESOCIAL-> Data de início do eSocial** esteja configurado para indicar a data inicial cuja informações começarão a ser integradas com o TAF.
- Como complemento a inclusão dos registros na tabela do TAF (TAFST1), será gerado o arquivo XML, que foi incluído na tabela de integração do TAF, na pasta definida no LOG1100 – Caminho de Diretórios, campo Caminho, para o sistema LST, denominado de acordo com o **nome do layout, data e hora da geração do arquivo e indicação alteração**.
- Para que haja a integração com o TAF, faz-se necessário que o Tomador/Obra alterado esteja vinculado a uma Unidade Funcional no programa **RHU6660 - Tomadores/Obras por Unidade Funcional**
- **Modificações:**
 - Quando ocorrer modificações de um determinado **Tomadores/Obras**, e este estiver relacionado a alguma Unidade Funcional no programa RHU6660 e o Tipo de Tomador/Obra for igual a “O” – Obra, será realizada a inclusão do registro na tabela de integração do TAF (tabela TAFST1), que posteriormente será integrada ao eSocial para todas as Unidades Funcionais que estão relacionadas ao Tomador de Serviço, no programa RHU6660.
 - Para gerar o registro de modificação, será necessário modificar os seguintes campos:
 - Tipo/Inscrição.
 - FPAS.
 - % SAT.

Inclui um novo item na tabela tomadores/obra const. civil.

TOMADORES/OBRAS CONSTRUÇÃO CIVIL

Tomador/obra:

Denominação:

Tipo inscrição:

FPAS: % SAT: Pagamento GPS:

Tipo tomador/obra: CNAE fiscal: Optante simples:

Tipo de logradouro:

Logradouro:

Bairro: CEP:

Cidade: UF:

Cliente VDP:

Tipo lotação eSocial:

Proprietário obra - Tipo inscrição:

Período Desoneração: até

Função: LOG00086 – Manutenção de Parâmetros

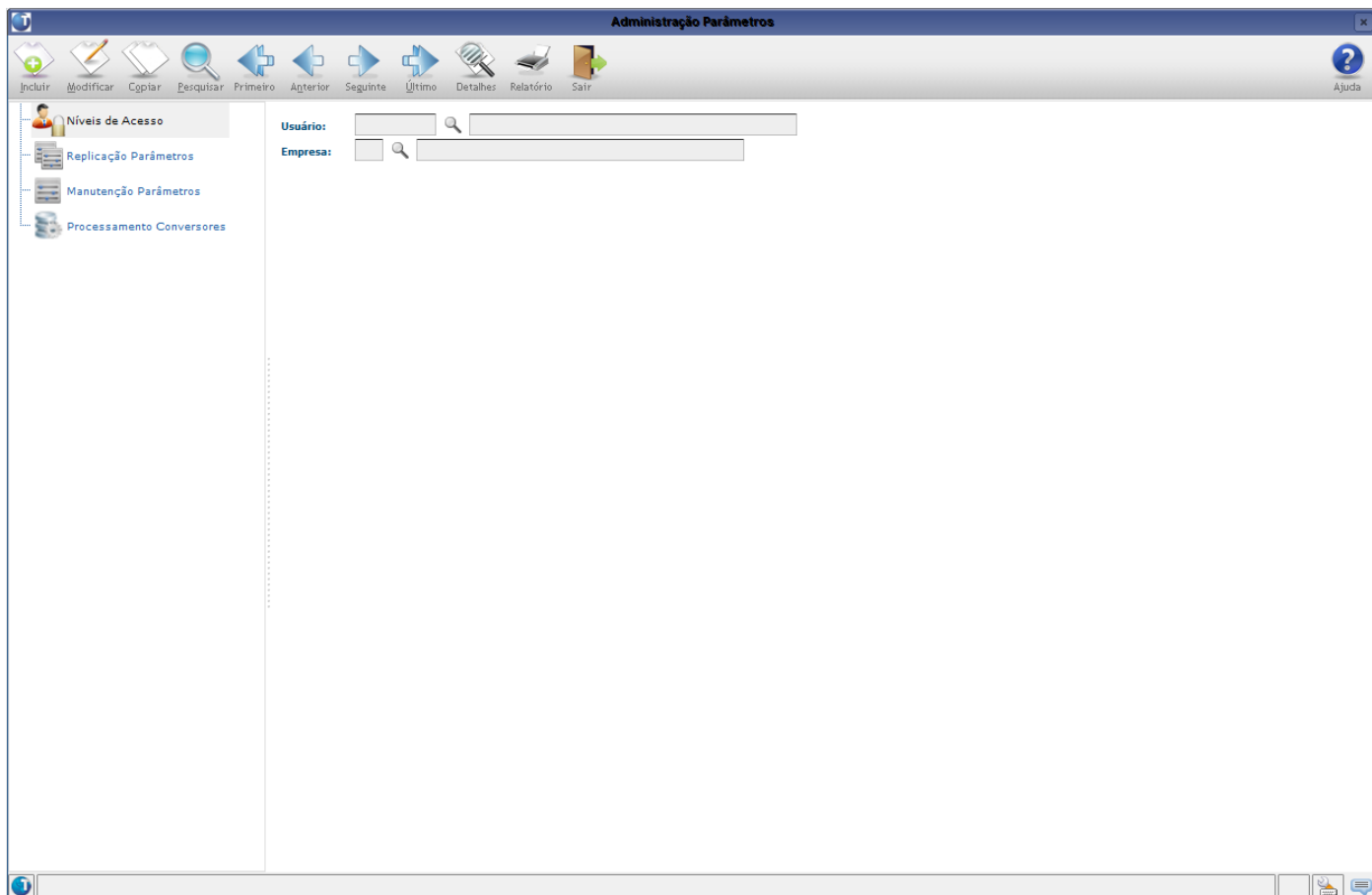
Objetivo: Com base nas alterações das informações referentes ao **Layout S-1060 - Tabela de Estabelecimento**, cadastrado no programa LOG00087 – Cadastro de Parâmetros, para os parâmetros: *LOGIX RH-> FOLHA DE PAGAMENTO-> PARAMETROS GERAIS-> CNAE - Código de Atividade Econômica* e *LOGIX RH-> FOLHA DE PAGAMENTO-> CALCULOS FOLHA -> Índice FAP (Fator Acidentário de Prevenção)* o sistema irá controlar os dados dos estabelecimentos para o TAF (TOTVS Automação Fiscal) e este enviará as informações ao eSocial.

Descrição:

- **Importante:** As validações das inconsistências na integração dos registros do Logix para o TAF deverão ser realizadas no TAF – TOTVS Automação Fiscal.
- Para que estas ações se efetivem, será necessário que:
 - Esteja liberado pelo Governo Federal o aplicativo para integrações com o eSocial.
 - O produto TAF – TOTVS Automação Fiscal esteja instalado e configurado, pois todas as informações geradas serão gravadas em uma tabela intermediária, criada pelo TAF.
 - O parâmetro: **LOGIX RH -> FOLHA DE PAGAMENTO -> ESOCIAL-> Integração com o eSocial?** esteja habilitado.
 - O parâmetro: **LOGIX RH -> FOLHA DE PAGAMENTO -> ESOCIAL-> Data de início do eSocial** esteja configurado para indicar a data inicial cuja informações começarão a ser integradas com o TAF.
- Como complemento a inclusão dos registros na tabela do TAF (TAFST1), será gerado o arquivo XML, que foi incluído na tabela de integração do TAF, na pasta definida no LOG1100 – Caminho de Diretórios, campo

Caminho, para o sistema LST, denominado de acordo com o **nome do layout, data e hora da geração do arquivo e indicação alteração.**

- **Modificações:**
 - Quando ocorrer modificações dos parâmetros citados, será realizada a inclusão do registro na tabela de integração do TAF (tabela TAFST1), que posteriormente será integrada ao eSocial.



Integrações eSocial – Eventos de Tabelas

Importante

As integrações do **Logix** com o **TAF – TOTVS Automação Fiscal**, que posteriormente irá prever o envio dos dados para o **eSocial** ainda não estão disponibilizadas devido o layout final do eSocial estar em homologação pelo Governo Federal. No produto Logix, houve a preparação para que, tão logo seja disponibilizado o layout oficial, seja possível adequar o sistema nesses pontos em que haverá a necessidade de envio dos dados para o TAF.

As informações que foram preparadas para saneamento da base de dados e layouts foram baseadas na versão 1.2 beta 2 do eSocial. Todos estes cadastros ainda são passíveis de mudança, até houver a versão definitiva do layout.

Layout S-1010 - Tabela de Rubricas

Função: RHU0050 – Cadastro de Eventos de Folha de Pagamento

Objetivo: De acordo com as inclusões, alterações e exclusões das informações referentes ao **Layout S-1010 - Tabela de Rubricas**, cadastradas no programa RHU0050 – Cadastro de Eventos, o sistema irá controlar os dados de rubricas para o TAF (TOTVS Automação Fiscal) e este enviará as informações ao eSocial.

Descrição:

- **Importante:** As validações das inconsistências na integração dos registros do Logix para o TAF deverão ser realizadas no TAF – TOTVS Automação Fiscal.
- Para que estas ações se efetivem, será necessário que:
 - Esteja liberado pelo Governo Federal o aplicativo para integrações com o eSocial.
 - O produto TAF – TOTVS Automação Fiscal esteja instalado e configurado, pois todas as informações geradas serão gravadas em uma tabela intermediária, criada pelo TAF.
 - O parâmetro: **LOGIX RH -> FOLHA DE PAGAMENTO -> ESOCIAL-> Integração com o eSocial?** esteja habilitado.
 - O parâmetro: **LOGIX RH -> FOLHA DE PAGAMENTO -> ESOCIAL-> Data de início do eSocial** esteja configurado para indicar a data inicial cuja informações começarão a ser integradas com o TAF.
- Como complemento a inclusão dos registros na tabela do TAF (TAFST1), será gerado o arquivo XML, que foi incluído na tabela de integração do TAF, na pasta definida no LOG1100 – Caminho de Diretórios, campo Caminho, para o sistema LST, denominado de acordo com o **nome do layout, empresa e código do evento, data da geração do arquivo e indicação de Inclusão ou alteração ou exclusão**.
- **Inclusões:**
 - Quando ocorrer a inclusão de um novo **Evento**, será realizada a inclusão do registro na tabela de integração do TAF (tabela TAFST1), que posteriormente será integrada ao eSocial.
- **Modificações:**
 - Quando ocorrer modificações de um determinado **Evento**, será realizada a inclusão do registro na tabela de integração do TAF (tabela TAFST1), que posteriormente será integrada ao eSocial.
 - Para gerar o registro de modificação, será necessário a modificação de alguns dos seguintes campos:
 - Aba EVENTOS - Campo Descrição do Evento.
 - Aba EVENTOS - Campo Índice atualização.
 - Aba EVENTOS - Campo Identificação.
 - Aba RUBRICAS ESOCIAL - Campo Natureza rubrica.
 - Aba RUBRICAS ESOCIAL - Campo Incidência INSS.
 - Aba RUBRICAS ESOCIAL - Campo Incidência IRRF.
 - Aba RUBRICAS ESOCIAL - Campo Incidência FGTS.
 - Aba RUBRICAS ESOCIAL - Campo Incid Contr Sind.
 - Aba RUBRICAS ESOCIAL - Campo Repercute cálculo DSR?
 - Aba RUBRICAS ESOCIAL - Campo Repercute cálculo 13°.
 - Aba RUBRICAS ESOCIAL - Campo Repercute cálculo férias?
 - Aba RUBRICAS ESOCIAL - Campo Repercute cálculo rescisão?
 - Aba RUBRICAS ESOCIAL - Campo Tipo/Processo (INSS).
 - Aba RUBRICAS ESOCIAL - Campo Tipo/Processo (INSS).
 - Aba RUBRICAS ESOCIAL - Campo Extensão decisão.
 - Aba RUBRICAS ESOCIAL - Campo Tipo/Processo (IRRF).
 - Aba RUBRICAS ESOCIAL - Campo Tipo/Processo (IRRF).
 - Aba RUBRICAS ESOCIAL - Campo Tipo/Processo (FGTS).
 - Aba RUBRICAS ESOCIAL - Campo Tipo/Processo (FGTS).
 - Aba RUBRICAS ESOCIAL - Campo Tipo/Processo (Contribuição Sindical).
 - Aba RUBRICAS ESOCIAL - Campo Tipo/Processo (Contribuição Sindical).
- **Exclusões:**

- Quando ocorrer a exclusão de um **Evento**, será realizada a inclusão do registro na tabela de integração do TAF (tabela TAFST1), que posteriormente será integrada ao eSocial.

OPÇÃO

Histórico

Base_cálculo

tipo_beneficiário

auToriZação

DePara

dedução_legal_iR

comentários

lista_avos

2-list_rubr_eso...

incidênciaS

1-Rubricas

Sobre

EVENTOS RUBRICAS ESOCIAL

Inclui um novo evento da folha de pagamento

MANUTENÇÃO EVENTOS

Evento:

Identificação:

Referência:

Agrupamento:

Tipo:

Forma evento:

Acum. tab. médias:

Carga horária mês?

Índice atualização:

Contabilizar?

Base atu. índ:

Rubrica TRCT:

Rubrica HomologNet:

Validade fim:

Usuário responsável:

Possui condição existência?

EVENTOS
RUBRICAS ESOCIAL

RUBRICAS ESOCIAL

Evento:

Natureza rubrica:

Repercuta cálculo DSR? Repercuta cálculo 13º salário?

Repercuta cálculo férias? Repercuta cálculo rescisão?

Incidência INSS:

Tipo/Processo: Extensão decisão:

Incidência IRRF:

Tipo/Processo:

Incidência FGTS:

Tipo/Processo:

Incid Contr Sind:

Tipo/Processo:

OPÇÃO

Histórico

Base_cálculo

tipo_beneficiário

autorização

Depara

dedução_legal_IR

comentários

lista_avos

2-list_rubr_eso...

incidências

1-Rubricas

Sobre

Layout S-1020 - Tabela de Lotações

Função:

RHU0460 – Unidade Funcional

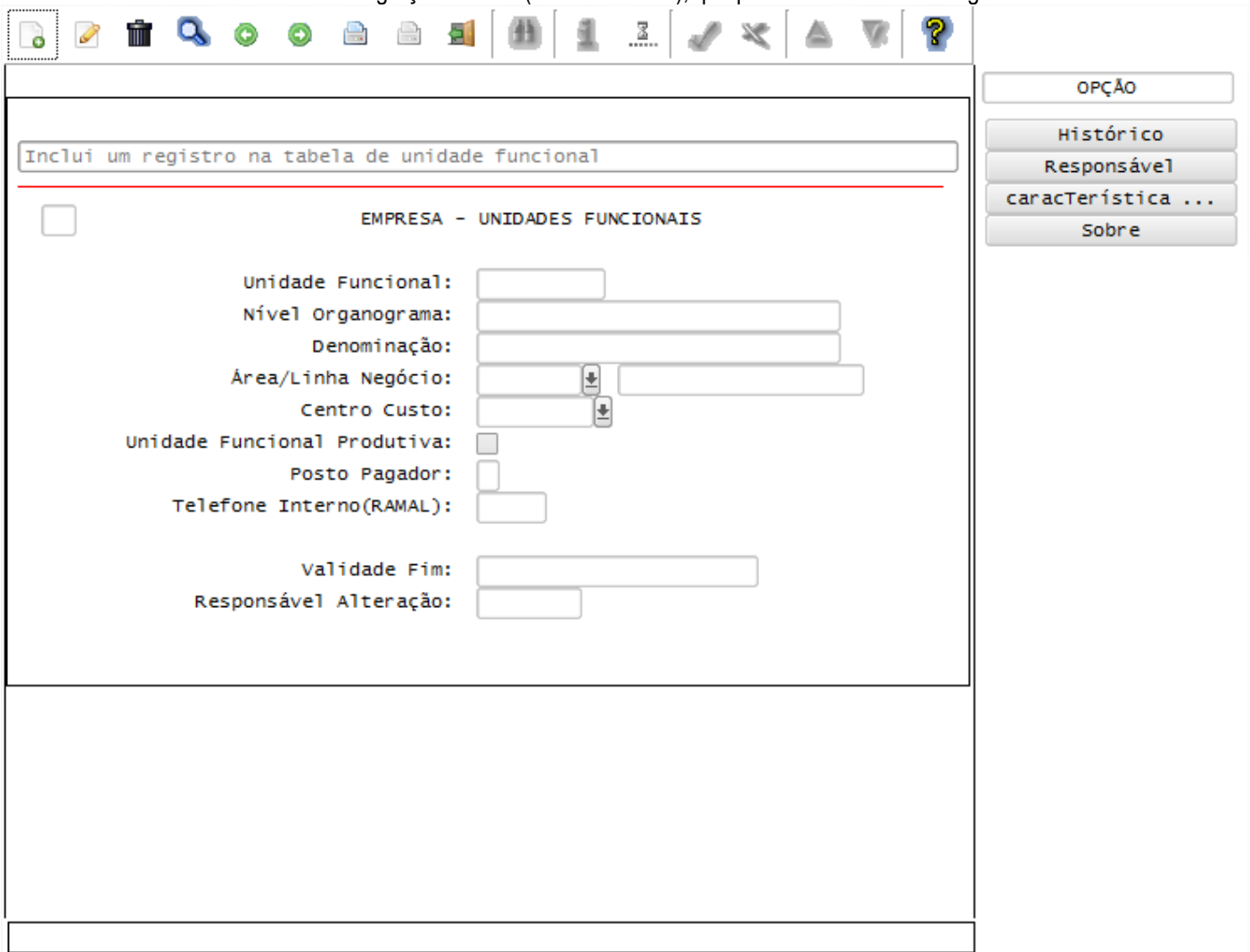
Objetivo:

Com base nas inclusões, alterações e exclusões das informações referentes ao **Layout S-1020 - Tabela de Lotações**, cadastrado no programa RHU0460 – Unidades Funcionais, o sistema irá controlar os dados das lotações para o TAF (TOTVS Automação Fiscal) e este enviará as informações ao eSocial.

Descrição:

- **Importante:** As validações das inconsistências na integração dos registros do Logix para o TAF deverão ser realizadas no TAF – TOTVS Automação Fiscal.
- Para que estas ações se efetivem, será necessário que:
 - Esteja liberado pelo Governo Federal o aplicativo para integrações com o eSocial.
 - O produto TAF – TOTVS Automação Fiscal esteja instalado e configurado, pois todas as informações geradas serão gravadas em uma tabela intermediária, criada pelo TAF.
 - O parâmetro: **LOGIX RH -> FOLHA DE PAGAMENTO -> ESOCIAL-> Integração com o eSocial?** esteja habilitado.
 - O parâmetro: **LOGIX RH -> FOLHA DE PAGAMENTO -> ESOCIAL-> Data de início do eSocial** esteja configurado para indicar a data inicial cuja informações começarão a ser integradas com o TAF.

- Como complemento a inclusão dos registros na tabela do TAF (TAFST1), será gerado o arquivo XML, que foi incluído na tabela de integração do TAF, na pasta definida no LOG1100 – Caminho de Diretórios, campo *Caminho*, para o sistema *LST*, denominado de acordo com o **nome do layout, empresa e código da Unidade Funcional, data da geração do arquivo e indicação de Inclusão ou alteração ou exclusão.**
- **Inclusões:**
 - Quando ocorrer inclusão de uma nova **Unidade Funcional**, será realizada a inclusão do registro na tabela de integração do TAF (tabela TAFST1), que posteriormente será integrada ao eSocial.
- **Modificações:**
 - Quando ocorrer modificações de uma determinada **Unidade Funcional**, será realizada a inclusão do registro na tabela de integração do TAF (tabela TAFST1), que posteriormente será integrada ao eSocial.
 - Para gerar o registro de modificação, será necessário a modificação do campo:
 - Denominação
- **Exclusões:**
 - Quando ocorrer a exclusão de uma **Unidade Funcional**, será realizada a inclusão do registro na tabela de integração do TAF (tabela TAFST1), que posteriormente será integrada ao eSocial.



Inclui um registro na tabela de unidade funcional

EMPRESA - UNIDADES FUNCIONAIS

Unidade Funcional:

Nível Organograma:

Denominação:

Área/Linha Negócio:

Centro Custo:

Unidade Funcional Produtiva:

Posto Pagador:

Telefone Interno(RAMAL):

Validade Fim:

Responsável Alteração:

OPÇÃO

Histórico

Responsável característica ...

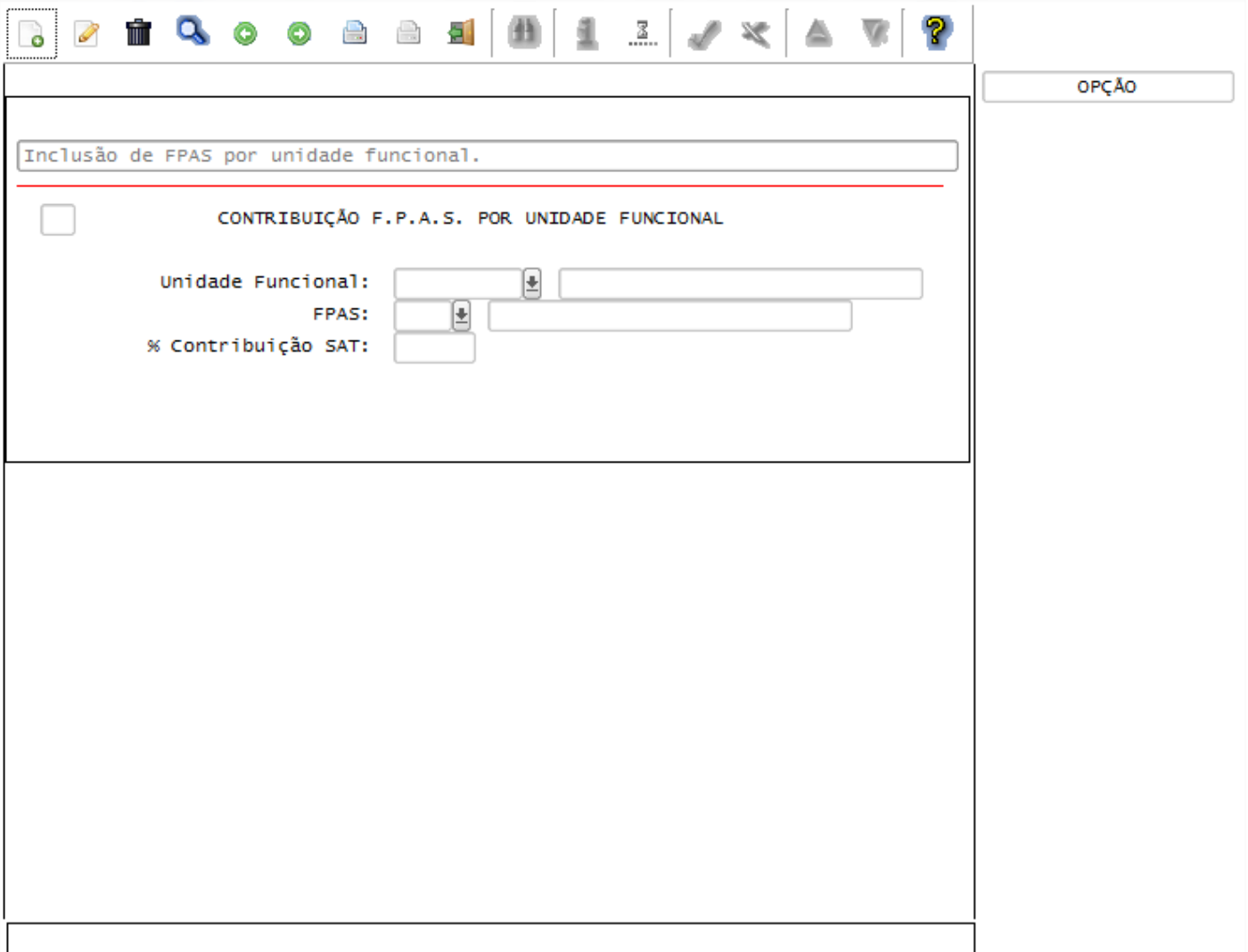
Sobre

Função:**RHU9744 – Contribuição F.P.A.S. por Unidade Funcional****Objetivo:**

Com base nas inclusões, alterações e exclusões das informações referentes ao **Layout S-1020 - Tabela de Lotações**, cadastrado no programa RHU9744 – Contribuição F.P.A.S. por Unidade Funcional, o sistema irá controlar os dados das lotações para o TAF (TOTVS Automação Fiscal) e este enviará as informações ao eSocial.

Descrição:

- **Importante:** As validações das inconsistências na integração dos registros do Logix para o TAF deverão ser realizadas no TAF – TOTVS Automação Fiscal.
- Para que estas ações se efetivem, será necessário que:
 - Esteja liberado pelo Governo Federal o aplicativo para integrações com o eSocial.
 - O produto TAF – TOTVS Automação Fiscal esteja instalado e configurado, pois todas as informações geradas serão gravadas em uma tabela intermediária, criada pelo TAF.
 - O parâmetro: **LOGIX RH -> FOLHA DE PAGAMENTO -> ESOCIAL-> Integração com o eSocial?** esteja habilitado.
 - O parâmetro: **LOGIX RH -> FOLHA DE PAGAMENTO -> ESOCIAL-> Data de início do eSocial** esteja configurado para indicar a data inicial cuja informações começarão a ser integradas com o TAF.
- Como complemento a inclusão dos registros na tabela do TAF (TAFST1), será gerado o arquivo XML, que foi incluído na tabela de integração do TAF, na pasta definida no LOG1100 – Caminho de Diretórios, campo *Caminho*, para o sistema *LST*, denominado de acordo com o **nome do layout, empresa e código da Unidade Funcional, data da geração do arquivo e indicação de alteração**.
- Todas as ações que forem realizadas neste programa (Inclusões, exclusões e modificações) serão geradas para o TAF como sendo um registro de Alteração de Lotação para o eSocial, devido a tabela base de lotações seja o RHU0460 – Cadastro de Unidades Funcionais.
- **Inclusões:**
 - Quando ocorrer inclusão de uma nova **Contribuição de F.P.A.S por Unidade Funcional**, será realizada a inclusão do registro na tabela de integração do TAF (tabela TAFST1), que posteriormente será integrada ao eSocial.
- **Modificações:**
 - Quando ocorrer modificações de uma determinada **Contribuição de F.P.A.S por Unidade Funcional**, será realizada a inclusão do registro na tabela de integração do TAF (tabela TAFST1), que posteriormente será integrada ao eSocial.
 - Para gerar o registro de modificação, será necessária a modificação do campo:
 - FPAS.
- **Exclusões:**
 - Quando ocorrer a exclusão de uma **Unidade Funcional**, será realizada a inclusão do registro na tabela de integração do TAF (tabela TAFST1), que posteriormente será integrada ao eSocial.



The screenshot shows a software window titled "Inclusão de FPAS por unidade funcional." with a toolbar at the top containing icons for file operations, search, and help. On the right side of the window, there is a button labeled "OPÇÃO". The main content area contains a checkbox, the title "CONTRIBUIÇÃO F.P.A.S. POR UNIDADE FUNCIONAL", and three input fields: "Unidade Funcional:" with a dropdown arrow, "FPAS:" with a dropdown arrow, and "% Contribuição SAT:".

Função: RHU4067 – Tomadores/Obras Construção Civil

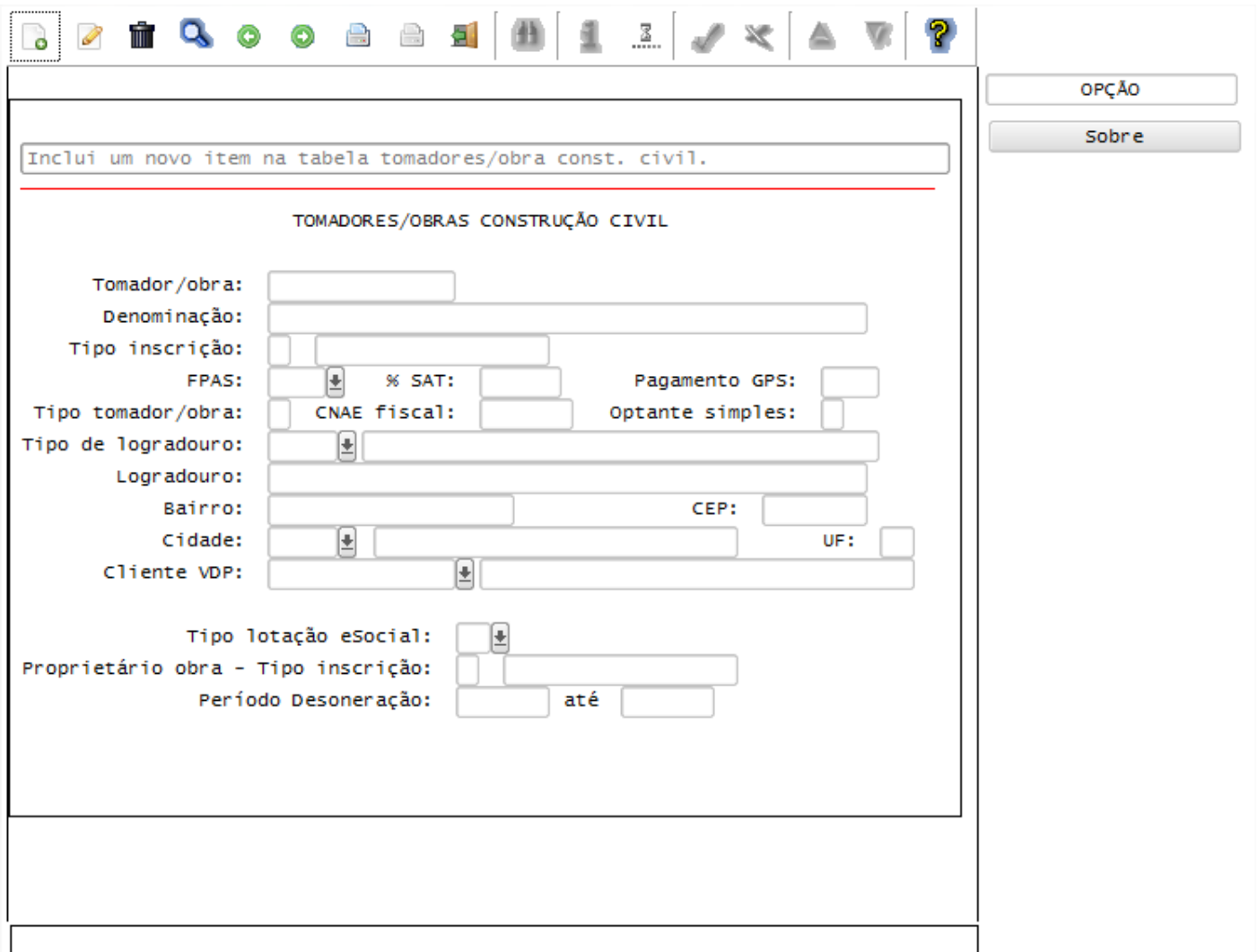
Objetivo: Com base nas inclusões, alterações e exclusões das informações referentes ao **Layout S-1020 - Tabela de Lotações**, cadastrado no programa RHU4067 – Tomadores/Obras Construção Civil, o sistema irá controlar os dados das lotações para o TAF (TOTVS Automação Fiscal) e este enviará as informações ao eSocial.

Descrição:

- **Importante:** As validações das inconsistências na integração dos registros do Logix para o TAF deverão ser realizadas no TAF – TOTVS Automação Fiscal.
- Para que estas ações se efetivem, será necessário que:
 - Esteja liberado pelo Governo Federal o aplicativo para integrações com o eSocial.
 - O produto TAF – TOTVS Automação Fiscal esteja instalado e configurado, pois todas as informações geradas serão gravadas em uma tabela intermediária, criada pelo TAF.
 - O parâmetro: **LOGIX RH -> FOLHA DE PAGAMENTO -> ESOCIAL-> Integração com o eSocial?** esteja habilitado.
 - O parâmetro: **LOGIX RH -> FOLHA DE PAGAMENTO -> ESOCIAL-> Data de início do eSocial** esteja configurado para indicar a data inicial cuja informações começarão a ser integradas com o TAF.
- Como complemento a inclusão dos registros na tabela do TAF (TAFST1), será gerado o arquivo XML, que foi incluído na tabela de integração do TAF, na pasta definida no LOG1100 – Caminho de Diretórios, campo

Caminho, para o sistema *LST*, denominado de acordo com o **nome do layout, empresa e código da Unidade Funcional, data da geração do arquivo e indicação de alteração**.

- A ação de modificação, realizada neste programa, será gerada para o TAF como sendo um registro de Alteração de Lotação para o eSocial, devido a tabela base de lotações seja o RHU0460 – Cadastro de Unidades Funcionais.
- Para que haja a integração com o TAF, faz-se necessário que o Tomador/Obra alterado esteja vinculado a uma Unidade Funcional no programa **RHU6660 - Tomadores/Obras por Unidade Funcional**.
- **Modificações:**
 - Quando ocorrer modificações de um determinado **Tomadores/Obras**, e este estiver relacionado a alguma Unidade Funcional no programa RHU6660, será realizada a inclusão do registro na tabela de integração do TAF (tabela TAFST1), que posteriormente será integrada ao eSocial para todas as Unidades Funcionais que estão relacionadas ao Tomador de Serviço, no programa RHU6660.
 - Para gerar o registro de modificação, será necessário a modificação dos seguintes campos:
 - Denominação.
 - Logradouro.
 - FPAS.



Inclui um novo item na tabela tomadores/obra const. civil.

TOMADORES/OBRAS CONSTRUÇÃO CIVIL

Tomador/obra:

Denominação:

Tipo inscrição:

FPAS: % SAT: Pagamento GPS:

Tipo tomador/obra: CNAE fiscal: Optante simples:

Tipo de logradouro:

Logradouro:

Bairro: CEP:

Cidade: UF:

Cliente VDP:

Tipo lotação eSocial:

Proprietário obra - Tipo inscrição:

Período Desoneração: até

OPÇÃO

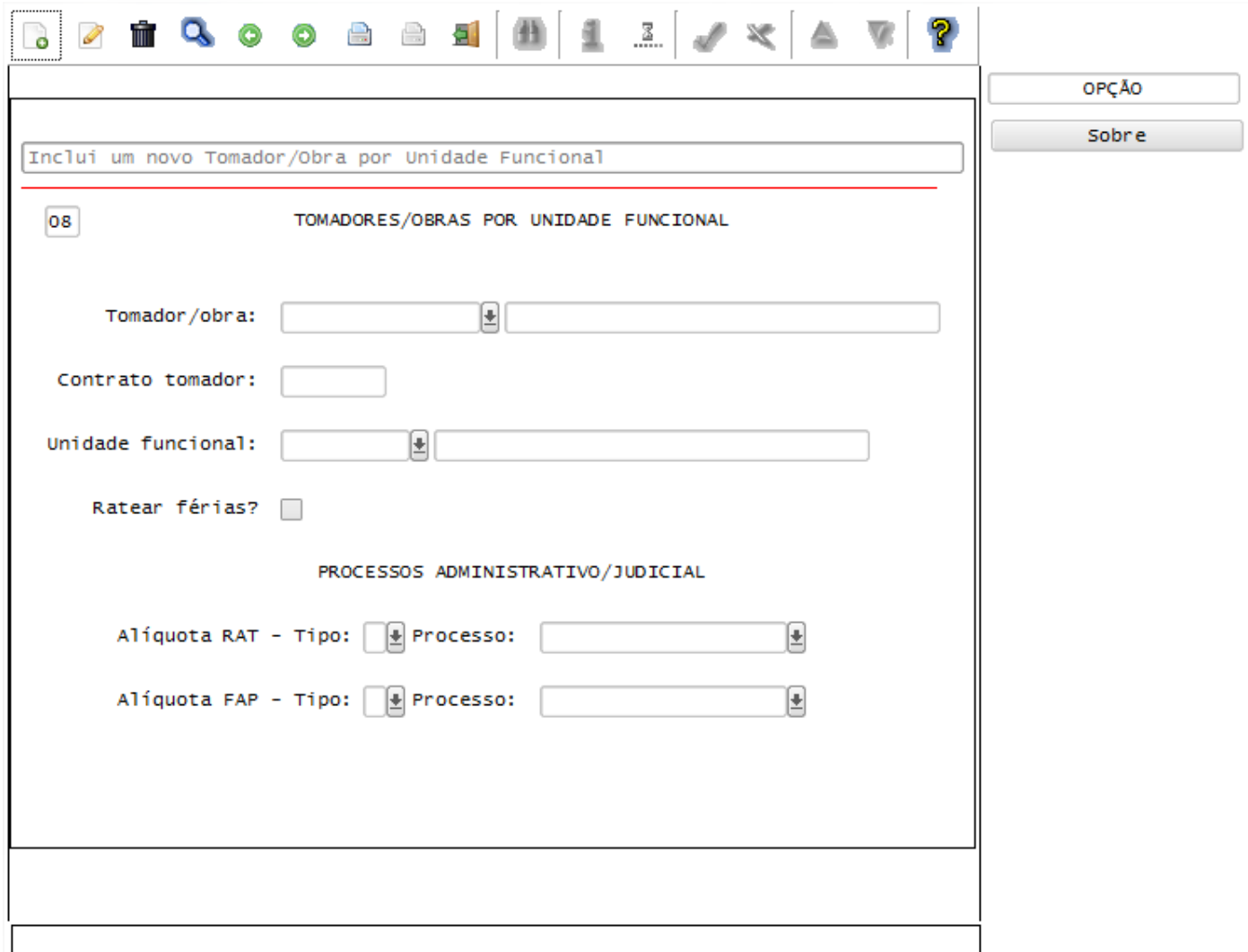
Sobre e

Função: RHU6660 – Tomadores/Obras por Unidade Funcional

Objetivo: Com base nas inclusões, alterações e exclusões das informações referentes ao **Layout S-1020 - Tabela de Lotações**, cadastrado no programa RHU6660 – Tomadores/Obras por Unidade Funcional, o sistema irá controlar os dados das lotações para o TAF (TOTVS Automação Fiscal) e este enviará as informações ao eSocial.

Descrição:

- **Importante:** As validações das inconsistências na integração dos registros do Logix para o TAF deverão ser realizadas no TAF – TOTVS Automação Fiscal.
- Para que estas ações se efetivem, será necessário que:
 - Esteja liberado pelo Governo Federal o aplicativo para integrações com o eSocial.
 - O produto TAF – TOTVS Automação Fiscal esteja instalado e configurado, pois todas as informações geradas serão gravadas em uma tabela intermediária, criada pelo TAF.
 - O parâmetro: **LOGIX RH -> FOLHA DE PAGAMENTO -> ESOCIAL-> Integração com o eSocial?** esteja habilitado.
 - O parâmetro: **LOGIX RH -> FOLHA DE PAGAMENTO -> ESOCIAL-> Data de início do eSocial** esteja configurado para indicar a data inicial cuja informações começarão a ser integradas com o TAF.
- Como complemento a inclusão dos registros na tabela do TAF (TAFST1), será gerado o arquivo XML, que foi incluído na tabela de integração do TAF, na pasta definida no LOG1100 – Caminho de Diretórios, campo *Caminho*, para o sistema *LST*, denominado de acordo com o **nome do layout, empresa e código da Unidade Funcional, data da geração do arquivo e indicação de alteração**.
- Todas as ações que forem realizadas neste programa (Inclusões, exclusões e modificações) serão geradas para o TAF como sendo um registro de Alteração de Lotação para o eSocial, devido a tabela base de lotações seja o RHU0460 – Cadastro de Unidades Funcionais.
- **Inclusões:**
 - Quando ocorrer a Inclusão de um determinado **Tomadores/Obras Por Unidade Funcional** será realizada a inclusão do registro na tabela de integração do TAF (tabela TAFST1), que posteriormente será integrada ao eSocial.
- **Modificações:**
 - Quando ocorrer modificações de um determinado **Tomadores/Obras Por Unidade Funcional**, será realizada a inclusão do registro na tabela de integração do TAF (tabela TAFST1), que posteriormente será integrada ao eSocial.
 - Para gerar o registro de modificação, será necessária a modificação dos seguintes campos:
 - Unidade Funcional.
- **Exclusões:**
 - Quando ocorrer exclusão de um determinado **Tomadores/Obras por Unidade Funcional**, será realizada a inclusão do registro na tabela de integração do TAF (tabela TAFST1), que posteriormente será integrada ao eSocial.



Inclui um novo Tomador/Obra por Unidade Funcional

08 TOMADORES/OBRAS POR UNIDADE FUNCIONAL

Tomador/obra:

Contrato tomador:

Unidade funcional:

Ratear férias?

PROCESSOS ADMINISTRATIVO/JUDICIAL

Alíquota RAT - Tipo: Processo:

Alíquota FAP - Tipo: Processo:

OPÇÃO

Sobre

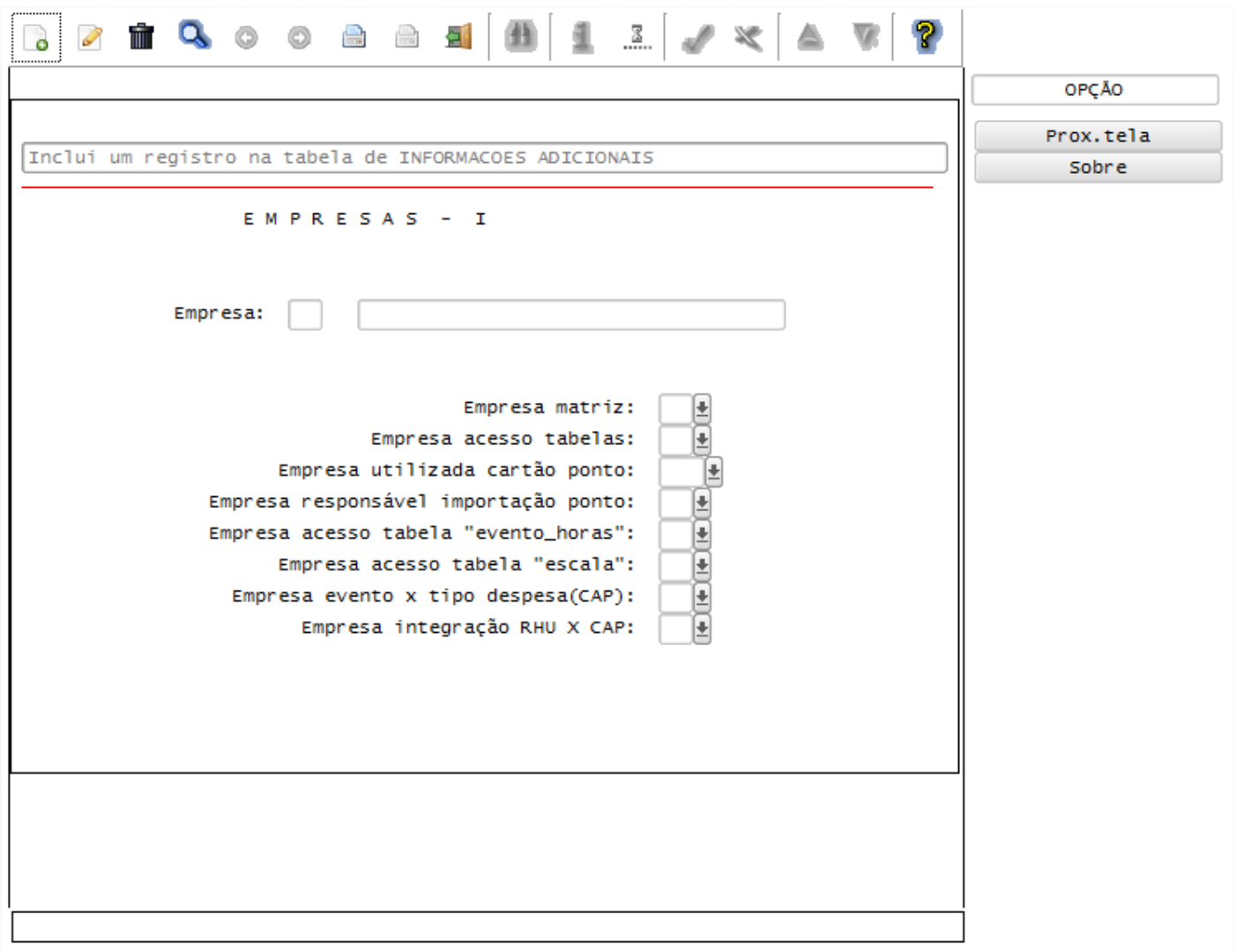
Função: RHU3330 – Informações adicionais de Empresas RHU

Objetivo: Com base nas inclusões, alterações e exclusões das informações referentes ao **Layout S-1020 - Tabela de Lotações**, cadastrado no programa RHU3330 – Informações adicionais de Empresas RHU, o sistema irá controlar os dados das lotações para o TAF (TOTVS Automação Fiscal) e este enviará as informações ao eSocial.

Descrição:

- **Importante:** As validações das inconsistências na integração dos registros do Logix para o TAF deverão ser realizadas no TAF – TOTVS Automação Fiscal.
- Para que estas ações se efetivem, será necessário que:
 - Esteja liberado pelo Governo Federal o aplicativo para integrações com o eSocial.
 - O produto TAF – TOTVS Automação Fiscal esteja instalado e configurado, pois todas as informações geradas serão gravadas em uma tabela intermediária, criada pelo TAF.
 - O parâmetro: **LOGIX RH -> FOLHA DE PAGAMENTO -> ESOCIAL-> Integração com o eSocial?** esteja habilitado.
 - O parâmetro: **LOGIX RH -> FOLHA DE PAGAMENTO -> ESOCIAL-> Data de início do eSocial** esteja configurado para indicar a data inicial cuja informações começarão a ser integradas com o TAF.

- Como complemento a inclusão dos registros na tabela do TAF (TAFST1), será gerado o arquivo XML, que foi incluído na tabela de integração do TAF, na pasta definida no LOG1100 – Caminho de Diretórios, campo *Caminho*, para o sistema *LST*, denominado de acordo com o **nome do layout, empresa e código da Unidade Funcional, data da geração do arquivo e indicação de alteração**.
- **Modificações:**
 - Quando ocorrer modificações de **Informações de Empresas RHU**, será realizada a inclusão do registro na tabela de integração do TAF (tabela TAFST1), que posteriormente será integrada ao eSocial, para todas as Unidades Funcionais que estejam vinculadas a empresa alterada.
 - Para gerar o registro de modificação, será necessário a modificação dos seguintes campos:
 - Tela Empresas – INSS/SEFIP Campo Tipo Identificação.
 - Tela Empresas – INSS/SEFIP Campo Características SEFIP.
 - Tela Empresas – INSS/SEFIP Cadastro Características SEFIP.



Inclui um registro na tabela de INFORMACOES ADICIONAIS

EMPRESAS - I

Empresa:

Empresa matriz: ↓

Empresa acesso tabelas: ↓

Empresa utilizada cartão ponto: ↓

Empresa responsável importação ponto: ↓

Empresa acesso tabela "evento_horas": ↓

Empresa acesso tabela "escala": ↓

Empresa evento x tipo despesa(CAP): ↓

Empresa integração RHU X CAP: ↓

OPÇÃO

Prox. tela

Sobre

Layout S-1030 - Tabela de Cargos

Função: RHU2430 – Cadastro de Cargos

Função: RHU0100 – Cadastro de Cargos (Módulo Cargos e Salários)

Objetivo: Com base nas inclusões, alterações e exclusões das informações referentes ao **Layout S-1030 - Tabela de Cargos**, cadastrados nos programas RHU2430/RHU0101 – Cadastro de Cargos, o sistema irá controlar os dados dos cargos para o TAF (TOTVS Automação Fiscal) e este enviará as informações ao eSocial.

Descrição:

- **Importante:** As validações das inconsistências na integração dos registros do Logix para o TAF deverão ser realizadas no TAF – TOTVS Automação Fiscal.
- Para que estas ações se efetivem, será necessário que:
 - Esteja liberado pelo Governo Federal o aplicativo para integrações com o eSocial.
 - O produto TAF – TOTVS Automação Fiscal esteja instalado e configurado, pois todas as informações geradas serão gravadas em uma tabela intermediária, criada pelo TAF.
 - O parâmetro: **LOGIX RH -> FOLHA DE PAGAMENTO -> ESOCIAL-> Integração com o eSocial?** esteja habilitado.
 - O parâmetro: **LOGIX RH -> FOLHA DE PAGAMENTO -> ESOCIAL-> Data de início do eSocial** esteja configurado para indicar a data inicial cuja informações começarão a ser integradas com o TAF.
- Como complemento a inclusão dos registros na tabela do TAF (TAFST1), será gerado o arquivo XML, que foi incluído na tabela de integração do TAF, na pasta definida no LOG1100 – Caminho de Diretórios, campo *Caminho*, para o sistema *LST*, denominado de acordo com o **nome do layout, empresa e código do evento, data da geração do arquivo e indicação de Inclusão ou alteração ou exclusão**.
- **Inclusões:**
 - Quando ocorrer a inclusão de um novo **Cargo**, será realizada a inclusão do registro na tabela de integração do TAF (tabela TAFST1), que posteriormente será integrada ao eSocial.
- **Modificações:**
 - Quando ocorrer modificações de um determinado **Cargo**, será realizada a inclusão do registro na tabela de integração do TAF (tabela TAFST1), que posteriormente será integrada ao eSocial.
 - Para gerar o registro de modificação, será necessário a modificação de alguns dos seguintes campos:
 - Campo Descrição do Cargo.
 - Campo CBO.
- **Exclusões:**
 - Quando ocorrer a exclusão de um **Cargo**, será realizada a inclusão do registro na tabela de integração do TAF (tabela TAFST1), que posteriormente será integrada ao eSocial.



Cargos | **Atividade Laboral**

OPCAO
cancelar
Historico

Inclui um novo item na tabela CARGO

08

Cargo:
Denominação:
Denominação abreviada:
CBO:
Tipo:
Nível hierárquico:

Grau instrução para os ramos de atividade

Alternativos:
Obrigatórios:

Usuário responsável alteração:

Este documento é de propriedade da TOTVS. Todos os direitos reservados. ©
Este documento é de propriedade da TOTVS. Todos os direitos reservados. ©
Este documento é de propriedade da TOTVS. Todos os direitos reservados. ©

+
✎
🗑
🔍
➕
➖
📄
📄
📊
👤
👤
⋮
✂
✂
📁
📁
?

Cargos
Complementares
Atividade Laboral

Inclui um novo cargo.

01
CARGOS

Cargo:

Denominação abreviada:

CBO:

Tipo:

Nível hierárquico:

Data descrição:

Data avaliação:

Avaliação:

Curva salarial:

Fatores:

Pontos:

Nível salarial:

Mediana:

Responsável pela alteração:

OPÇÃO

cancelar

curva_salarial

Histórico

Sobre

Layout S-1050 - Tabela de Horários_Turnos de Trabalho

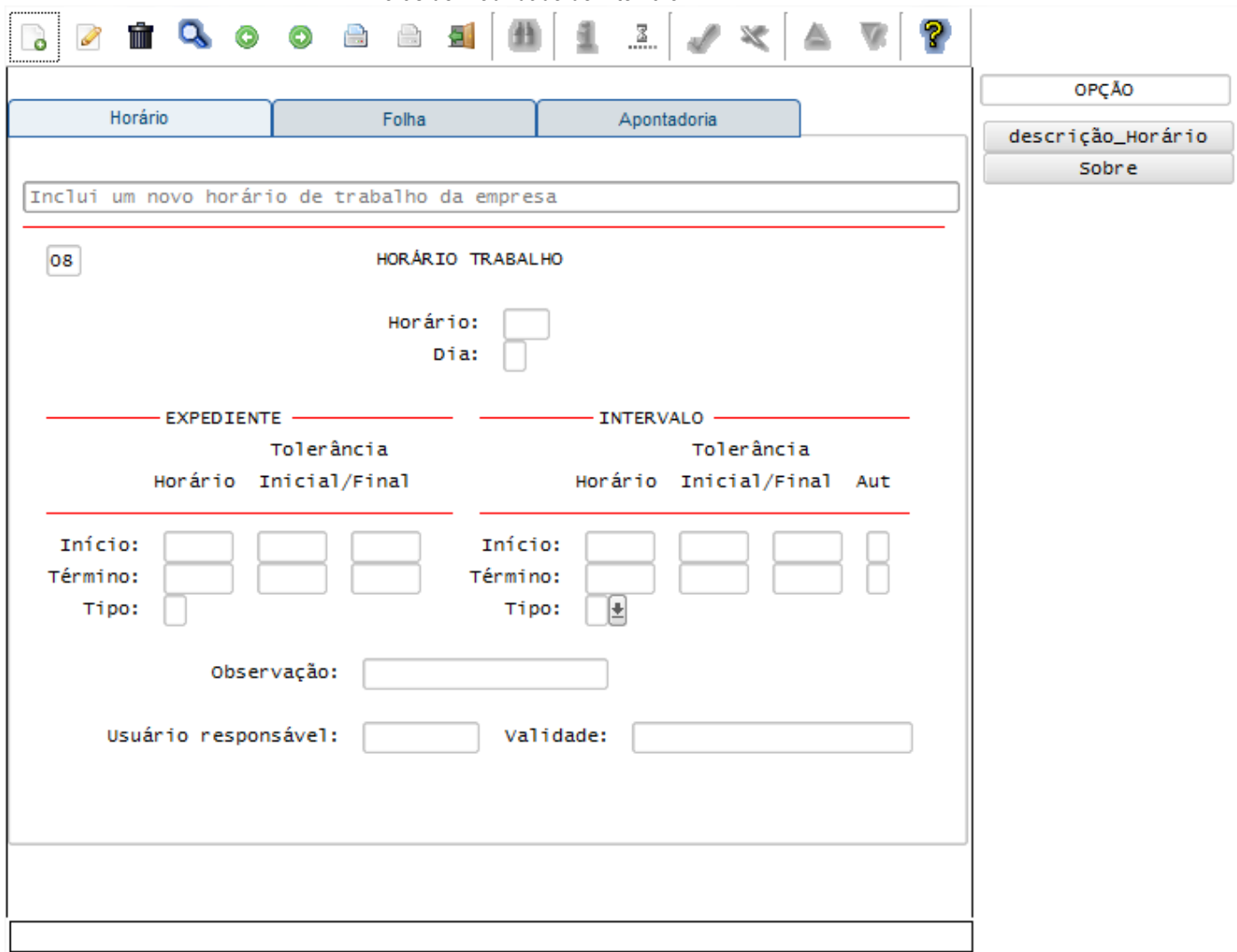
Função: RHU0180 – Horários

Objetivo: Com base nas alterações das informações referentes ao **Layout S-1050 - Tabela de Horários_Turnos de Trabalho**, cadastrados nos programas RHU0180 – Cadastro de Horários, o sistema irá controlar os dados dos horários de trabalho para o TAF (TOTVS Automação Fiscal) e este enviará as informações ao eSocial.

Descrição:

- É necessário que o horário esteja vinculado a uma Escala de Trabalho, no RHU1060, para que seja gerado os dados para o eSocial.
- **Importante:** As validações das inconsistências na integração dos registros do Logix para o TAF deverão ser realizadas no TAF – TOTVS Automação Fiscal.
- Para que estas ações se efetivem, será necessário que:
 - Esteja liberado pelo Governo Federal o aplicativo para integrações com o eSocial.
 - O produto TAF – TOTVS Automação Fiscal esteja instalado e configurado, pois todas as informações geradas serão gravadas em uma tabela intermediária, criada pelo TAF.
 - O parâmetro: **LOGIX RH -> FOLHA DE PAGAMENTO -> ESOCIAL-> Integração com o eSocial?** esteja habilitado.

- O parâmetro: **LOGIX RH -> FOLHA DE PAGAMENTO -> ESOCIAL-> Data de início do eSocial** esteja configurado para indicar a data inicial cuja informações começarão a ser integradas com o TAF.
- Como complemento a inclusão dos registros na tabela do TAF (TAFST1), será gerado o arquivo XML, que foi incluído na tabela de integração do TAF, na pasta definida no LOG1100 – Caminho de Diretórios, campo *Caminho*, para o sistema *LST*, denominado de acordo com o **nome do layout, empresa, código da escala, código do horário, data e hora da geração do arquivo e indicação de alteração**.
- **Modificações:**
 - Quando ocorrer modificações de um determinado **Horário**, será realizada a inclusão do registro na tabela de integração do TAF (tabela TAFST1), que posteriormente será integrada ao eSocial, para todas as escalas que utilizam o horário alterado.
 - Para gerar o registro de modificação, será necessária a modificação de alguns dos seguintes campos:
 - Horário de Início de Expediente.
 - Horário final de Expediente.
 - Tipo do Horário de Expediente.
 - Horário de Início de Intervalo.
 - Horário final de Intervalo.
 - Tipo de Horário de Intervalo.
 - Horas de mobilidade de intervalo.



OPÇÃO

descrição_Horário

Sobre

Inclui um novo horário de trabalho da empresa

08 HORÁRIO TRABALHO

Horário:

Dia:

EXPEDIENTE INTERVALO

Tolerância Tolerância

Horário	Inicial/Final	Aut	Horário	Inicial/Final	Aut
Início: <input type="text"/>	<input type="text"/>	<input type="text"/>	Início: <input type="text"/>	<input type="text"/>	<input type="text"/>
Término: <input type="text"/>	<input type="text"/>	<input type="text"/>	Término: <input type="text"/>	<input type="text"/>	<input type="text"/>
Tipo: <input type="text"/>			Tipo: <input type="text"/>		

Observação:

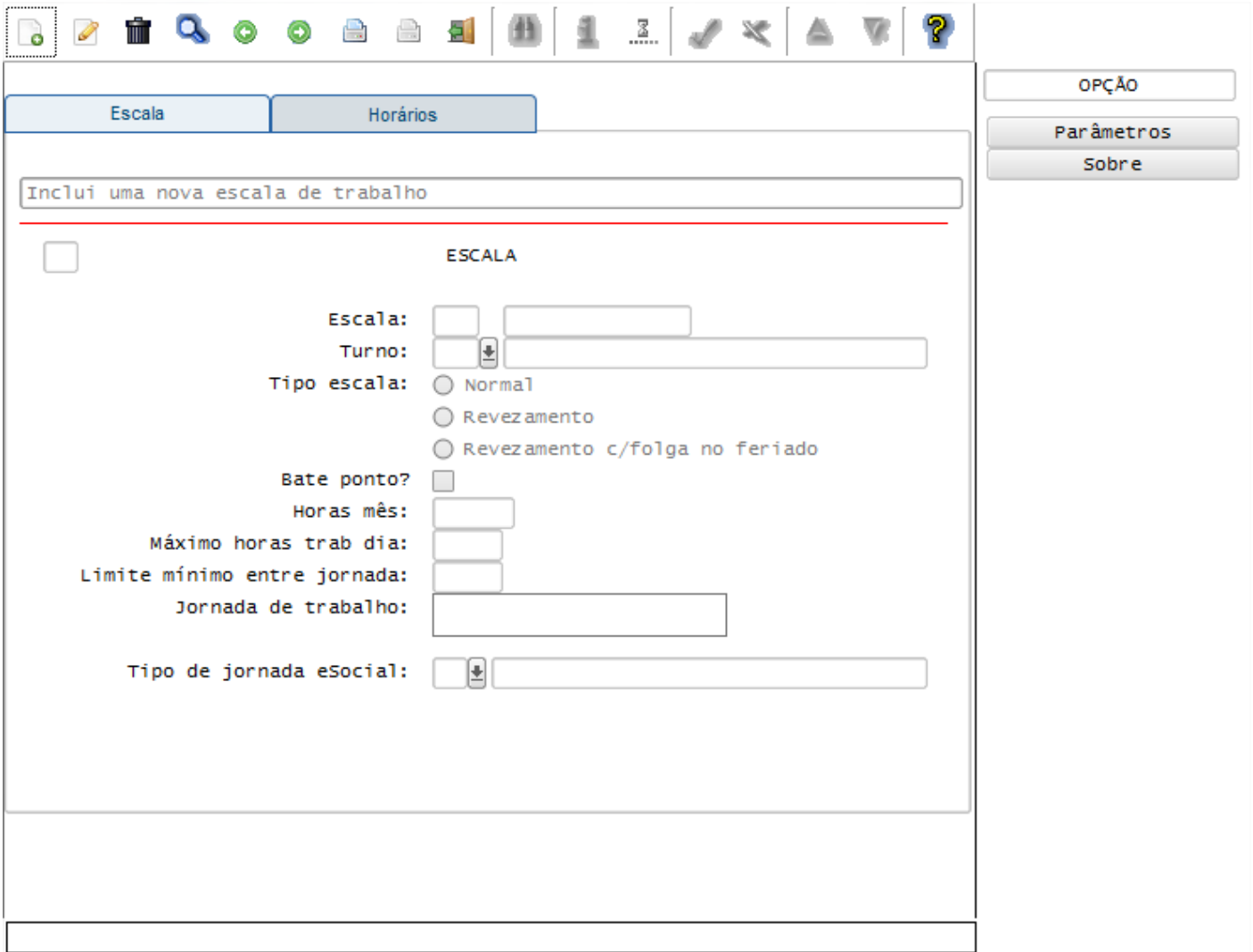
Usuário responsável: Validade:

Função: RHU1060 – Escalas de Trabalho

Objetivo: Com base nas alterações das informações referentes ao **Layout S-1050 - Tabela de Horários_Turnos de Trabalho**, cadastrados nos programas RHU1060 – Cadastro de Escalas de Trabalho, o sistema irá controlar os dados dos horários de trabalho para o TAF (TOTVS Automação Fiscal) e este enviará as informações ao eSocial.

Descrição:

- **Importante:** As validações das inconsistências na integração dos registros do Logix para o TAF deverão ser realizadas no TAF – TOTVS Automação Fiscal.
- Para que estas ações se efetivem, será necessário que:
 - Esteja liberado pelo Governo Federal o aplicativo para integrações com o eSocial.
 - O produto TAF – TOTVS Automação Fiscal esteja instalado e configurado, pois todas as informações geradas serão gravadas em uma tabela intermediária, criada pelo TAF.
 - O parâmetro: **LOGIX RH -> FOLHA DE PAGAMENTO -> ESOCIAL-> Integração com o eSocial?** esteja habilitado.
 - O parâmetro: **LOGIX RH -> FOLHA DE PAGAMENTO -> ESOCIAL-> Data de início do eSocial** esteja configurado para indicar a data inicial cuja informações começarão a ser integradas com o TAF.
- Como complemento a inclusão dos registros na tabela do TAF (TAFST1), será gerado o arquivo XML, que foi incluído na tabela de integração do TAF, na pasta definida no LOG1100 – Caminho de Diretórios, campo Caminho, para o sistema LST, denominado de acordo com o **nome do layout, empresa, código da escala, código do horário, data e hora da geração do arquivo e indicação de inclusão, alteração ou exclusão**.
- **Inclusões:**
 - Quando ocorrer a inclusão de uma nova **Escala de Trabalho**, será realizada a inclusão do registro na tabela de integração do TAF (tabela TAFST1), que posteriormente será integrada ao eSocial.
- **Modificações:**
 - Quando ocorrer modificações de uma determinada **Escala**, será realizada a inclusão do registro na tabela de integração do TAF (tabela TAFST1), que posteriormente será integrada ao eSocial.
 - Para gerar o registro de modificação, será necessário a modificação de alguns dos seguintes campos:
 - Tipo de Jornada do eSocial.
 - Descrição da Jornada.
 - Código do Horário.
- **Exclusões:**
 - Quando ocorrer a exclusão de uma Escala de Trabalho, será realizada a inclusão do registro na tabela de integração do TAF (tabela TAFST1), que posteriormente será integrada ao eSocial.



OPÇÃO

Parâmetros

Sobre

Inclui uma nova escala de trabalho

ESCALA

Escala:

Turno:

Tipo escala: Normal
 Revezamento
 Revezamento c/folga no feriado

Bate ponto?

Horas mês:

Máximo horas trab dia:

Limite mínimo entre jornada:

Jornada de trabalho:

Tipo de jornada eSocial:

Layout S-1070 - Tabela de Processos

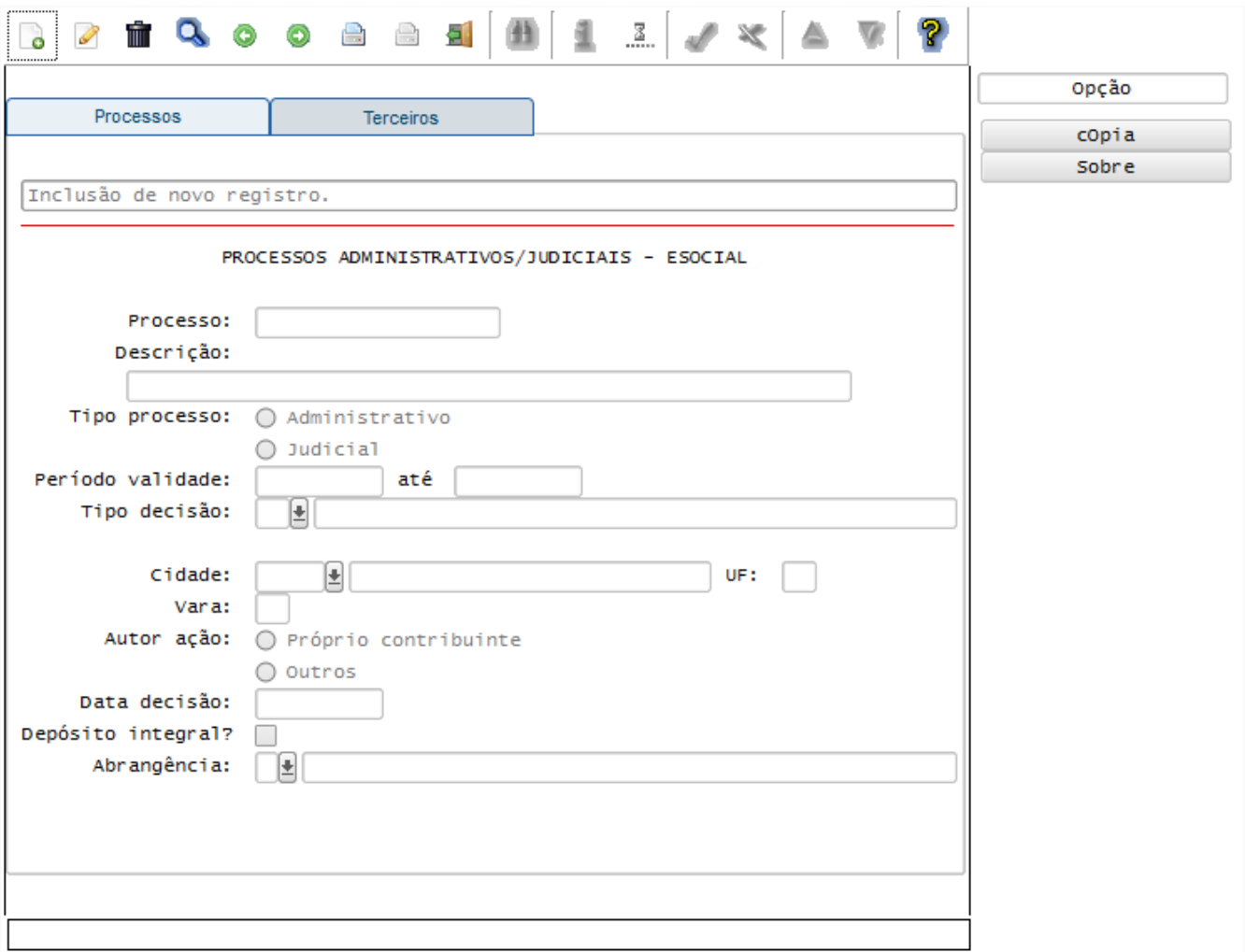
Função: RHU5158 – Cadastro de Processos

Objetivo: Com base nas inclusões, alterações e exclusões das informações referentes ao **Layout S-1070 – Tabela de Processos**, cadastrado no programa RHU5158 – Processos Administrativos/Judiciais - eSocial o sistema irá controlar os dados dos processos para o TAF (TOTVS Automação Fiscal) e este enviará as informações ao eSocial.

Descrição:

- **Importante:** As validações das inconsistências na integração dos registros do Logix para o TAF deverão ser realizadas no TAF – TOTVS Automação Fiscal.
- Para que estas ações se efetivem, será necessário que:
 - Esteja liberado pelo Governo Federal o aplicativo para integrações com o eSocial.
 - O produto TAF – TOTVS Automação Fiscal esteja instalado e configurado, pois todas as informações geradas serão gravadas em uma tabela intermediária, criada pelo TAF.
 - O parâmetro: **LOGIX RH -> FOLHA DE PAGAMENTO -> ESOCIAL-> Integração com o eSocial?** esteja habilitado.
 - O parâmetro: **LOGIX RH -> FOLHA DE PAGAMENTO -> ESOCIAL-> Data de início do eSocial** esteja configurado para indicar a data inicial cuja informações começarão a ser integradas com o TAF.

- Como complemento a inclusão dos registros na tabela do TAF (TAFST1), será gerado o arquivo XML, que foi incluído na tabela de integração do TAF, na pasta definida no LOG1100 – Caminho de Diretórios, campo Caminho, para o sistema LST, denominado de acordo com o **nome do layout, Número do Processo, Tipo do Processo, data e hora da geração do arquivo e indicação de inclusão, alteração ou exclusão.**
- **Inclusões:**
 - Quando ocorrer a Inclusão de um novo **Processos Administrativos/Judiciais** será realizada a inclusão do registro na tabela de integração do TAF (tabela TAFST1), que posteriormente será integrada ao eSocial.
- **Modificações:**
 - Quando ocorrer modificações de qualquer campo do cadastro de **Processos Administrativos/Judiciais**, será realizada a inclusão do registro na tabela de integração do TAF (tabela TAFST1), que posteriormente será integrada ao eSocial.
- **Exclusões:**
 - Quando ocorrer a exclusão de um **Processos Administrativos/Judiciais** será realizada a inclusão do registro na tabela de integração do TAF (tabela TAFST1), que posteriormente será integrada ao eSocial.



The screenshot shows a web-based form titled "PROCESSOS ADMINISTRATIVOS/JUDICIAIS - ESOCIAL". At the top, there are tabs for "Processos" and "Terceiros". Below the tabs is a text input field containing "Inclusão de novo registro.". To the right of the form are three buttons: "Opção", "Cópia", and "Sobre". The form fields include:

- Processo:
- Descrição:
- Tipo processo: Administrativo Judicial
- Período validade: até
- Tipo decisão:
- Cidade: UF:
- Vara:
- Autor ação: Próprio contribuinte Outros
- Data decisão:
- Depósito integral?:
- Abrangência:

Integrações eSocial – Eventos não Periódicos

Importante

As integrações do **Logix** com o **TAF – TOTVS Automação Fiscal**, que posteriormente irá prever o envio dos dados para o **eSocial** ainda não estão disponibilizadas devido o layout final do eSocial estar em homologação pelo Governo Federal. No produto Logix, houve a preparação para que, tão logo seja disponibilizado o layout oficial, seja possível adequar o sistema nesses pontos em que haverá a necessidade de envio dos dados para o TAF.

As informações que foram preparadas para saneamento da base de dados e layouts foram baseadas na versão 1.2 beta 2 do eSocial. Todos estes cadastros ainda são passíveis de mudança, até houver a versão definitiva do layout.

Layout S-2220 – Alteração de Dados Cadastrais

Layout S-2240 – Alteração de Contrato de Trabalho

Layout S-2600 – Trabalhador Sem Vínculo de Emprego – Início

Layout S-2620 – Trabalhador Sem Vínculo de Emprego - Alteração Contratual

Função: RHU08300 – Cadastro de Funcionários

Objetivo:

Quando ocorrer a modificação do funcionário e este já foi integrado ao TAF, sendo visualizado este status por meio do campo Situação envio eSocial (Aba complementares), com as opções **S – Sim** ou **A – Alterado**, ou quando houver Folha de Pagamento calculada para o funcionário, não será permitido a manutenção dos campos: Número do CPF, Data de Admissão, Data de Opção do FGTS e Código do Vínculo.

Prever também na exclusão do funcionário para integrar o layout de exclusão do eSocial (S-2900), desde que tenha sido feito o envio do funcionário para o TAF – TOTVS Automação Fiscal.

Descrição:

As alterações neste programa visam atender o eSocial, enviando as informações dos layouts S-2220 - Alteração de Dados Cadastrais e S-2240 - Alteração de Contrato de Trabalho.

O bloqueio destes campos faz-se necessário devido não existir retificação deles, depois da integração ao eSocial.

Matrícula:

Matrícula eSocial:

Situação envio eSocial:

Data última alteração:

Sindicato representativo:

Dias experiência: Dias prorrogação experiência:

Data encerramento contrato: Data Prorrogação:

Usuário Logix: Ramal interno:

Recebe adto salarial? % adto salarial:

Desconta associação(grêmio)?

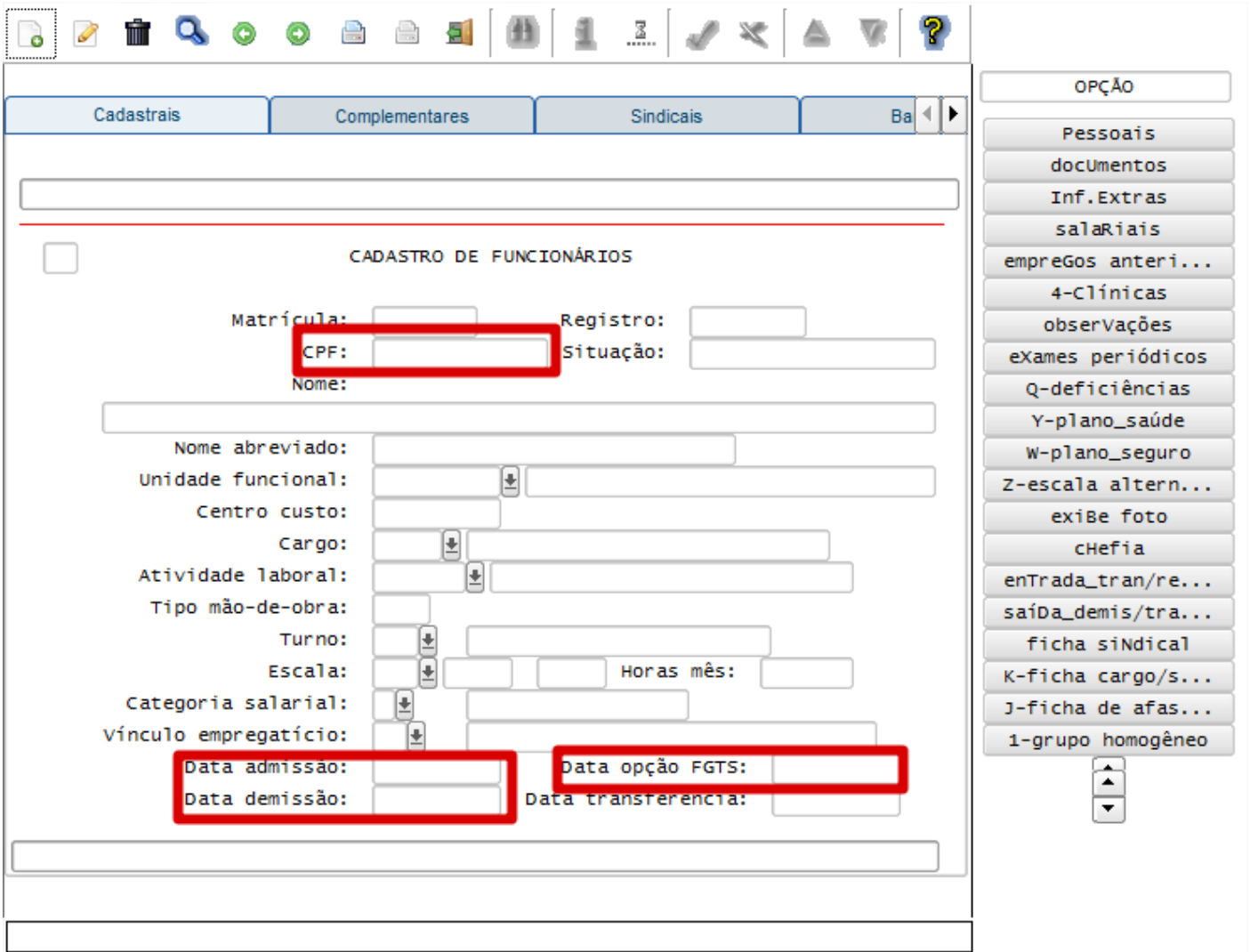
Dependentes IRRF: Dependentes Sal família:

% Insalubridade: % Periculosidade:

Contrato e tempo parcial?

Formação de salário:

- OPÇÃO
- Pessoais
 - documentos
 - Inf.Extras
 - salariais
 - empregos anteri...
 - 4-Clínicas
 - observações
 - exames periódicos
 - Q-deficiências
 - Y-plano_saúde
 - W-plano_seguro
 - Z-escala altern...
 - exibe foto
 - chefia
 - enTrada_tran/re...
 - saída_demis/tra...
 - ficha sindical
 - K-ficha cargo/s...
 - J-ficha de afas...
 - 1-grupo homogêneo



CADASTRO DE FUNCIONÁRIOS

Matrícula: Registro:
 CPF: Situação:
 Nome:

Nome abreviado:
 Unidade funcional:
 Centro custo:
 Cargo:
 Atividade laboral:
 Tipo mão-de-obra:
 Turno:
 Escala: Horas mês:
 Categoria salarial:
 Vínculo empregatício:

Data admissão: Data opção FGTS:
 Data demissão: Data transferência:

OPÇÃO

Pessoais
 documentos
 Inf.Extras
 salariais
 empregos anteri...
 4-clínicas
 observações
 exames periódicos
 Q-deficiências
 Y-plano_saúde
 W-plano_seguro
 Z-escala altern...
 exibe foto
 chefia
 entrada_tran/re...
 saída_demis/tra...
 ficha sindical
 K-ficha cargo/s...
 J-ficha de afas...
 1-grupo homogêneo

- **Opções:**

- **Pessoais.**
- **Documentos.**
- **Salariais.**
- **Deficiências.**

Objetivo:

Quando ocorrer alguma modificação dos campos envolvidos nos layouts do eSocial, será modificado o status do funcionário, sendo visualizado no programa RHU08300 – Cadastro de Funcionários, aba Complementares, por meio dos campos Situação envio eSocial, com “A - Alterado”, e Data última alteração, para que seja possível integrar estas informações para o TAF, por meio da opção 8 – envio eSocial no programa RHU08300.

Descrição:

As alterações neste programa visam atender o eSocial, enviando as informações dos layouts S-2220 - Alteração de Dados Cadastrais e S-2240 - Alteração de Contrato de Trabalho.

- Para que estas ações se efetivem, será necessário que:
 - Esteja liberado pelo Governo Federal o aplicativo para integrações com o eSocial.
 - O produto TAF – TOTVS Automação Fiscal esteja instalado e configurado, pois todas as informações geradas serão gravadas em uma tabela intermediária, criada pelo TAF.
 - O parâmetro: **LOGIX RH -> FOLHA DE PAGAMENTO -> ESOCIAL-> Integração com o eSocial?** esteja habilitado.

- O parâmetro: **LOGIX RH -> FOLHA DE PAGAMENTO -> ESOCIAL-> Data de início do eSocial** esteja configurado para indicar a data inicial cuja informações começarão a ser integradas com o TAF.

Função:**RHU0020 – Cadastro de Dependentes****Objetivo:**

Quando ocorrer alguma inclusão, exclusão ou modificação dos campos *Nome, Data de Nascimento, CPF, Parentesco, Dependente Vivo?, Dependentes IRRF?, Deficiente, Curso Superior/2º Grau Técnico*, será modificado o status do funcionário, sendo visualizado no programa RHU08300 – Cadastro de Funcionários, aba Complementares, por meio dos campos Situação envio eSocial, com “A - Alterado”, e Data última alteração, para que seja possível integrar estas informações para o TAF, por meio da opção 8 – envio eSocial no programa RHU08300.

Descrição:

As alterações neste programa visam atender o eSocial, enviando as informações dos layouts S-2220 - Alteração de Dados Cadastrais e S-2240 - Alteração de Contrato de Trabalho.

- Para que estas ações se efetivem, será necessário que:
 - Esteja liberado pelo Governo Federal o aplicativo para integrações com o eSocial.
 - O produto TAF – TOTVS Automação Fiscal esteja instalado e configurado, pois todas as informações geradas serão gravadas em uma tabela intermediária, criada pelo TAF.
 - O parâmetro: **LOGIX RH -> FOLHA DE PAGAMENTO -> ESOCIAL-> Integração com o eSocial?** esteja habilitado.
 - O parâmetro: **LOGIX RH -> FOLHA DE PAGAMENTO -> ESOCIAL-> Data de início do eSocial** esteja configurado para indicar a data inicial cuja informações começarão a ser integradas com o TAF.

Inclui um novo dependente do funcionário

DEPENDENTES/FAMILIARES

Matrícula: Demis:
 Dependente:

Parentesco: N° seq dependente:
 Data nasc: Est civil: Sexo: Masculino
 Feminino
 Cidade nasc: UF:

Depend vivo? Possui renda própria?
 Depend IRRF? Curso superior/2º grau técnico?
 Benef seguro vida? Deficiente?
 Sócio uniodonto? Tipo Dependente eSocial:

CONVÊNIO SAÚDE

Tip benef	Entid	Seq/pl	Atual	conv	Plano	Certificado	Data atualiz
<input type="checkbox"/>	<input type="text"/>	<input type="text"/>	<input type="checkbox"/>	<input type="checkbox"/>	<input type="text"/>	<input type="text"/>	<input type="text"/>
<input type="checkbox"/>	<input type="text"/>	<input type="text"/>	<input type="checkbox"/>	<input type="checkbox"/>	<input type="text"/>	<input type="text"/>	<input type="text"/>
<input type="checkbox"/>	<input type="text"/>	<input type="text"/>	<input type="checkbox"/>	<input type="checkbox"/>	<input type="text"/>	<input type="text"/>	<input type="text"/>

OPÇÃO

Próx. tela

Documentos

Responsável

consulta_Horizo...

Sobre

Função: RHU5692 – Manutenção do Cadastro de Estagiários

Objetivo: Quando ocorrer alguma inclusão, exclusão ou modificação dos campos do cadastro e a Data Final do Estágio ou da Prorrogação do Estágio for superior a data atual, será modificado o status do funcionário, sendo visualizado no programa RHU08300 – Cadastro de Funcionários, aba Complementares, por meio dos campos Situação envio eSocial, com “A - Alterado”, e Data última alteração, para que seja possível integrar estas informações para o TAF, por meio da opção 8 – envio eSocial no programa RHU08300.

Descrição: As alterações neste programa visam atender o eSocial, enviando as informações dos layouts S-2220 - Alteração de Dados Cadastrais e S-2240 - Alteração de Contrato de Trabalho.

- Para que estas ações se efetivem, será necessário que:
 - Esteja liberado pelo Governo Federal o aplicativo para integrações com o eSocial.
 - O produto TAF – TOTVS Automação Fiscal esteja instalado e configurado, pois todas as informações geradas serão gravadas em uma tabela intermediária, criada pelo TAF.
 - O parâmetro: **LOGIX RH -> FOLHA DE PAGAMENTO -> ESOCIAL-> Integração com o eSocial?** esteja habilitado.
 - O parâmetro: **LOGIX RH -> FOLHA DE PAGAMENTO -> ESOCIAL-> Data de início do eSocial** esteja configurado para indicar a data inicial cuja informações começarão a ser integradas com o TAF.

OPÇÃO
Prorrogações
Sobre

Inclusão de informações adicionais dos estagiários.

08
INFORMAÇÕES ADICIONAIS DOS ESTAGIÁRIOS

Matrícula:

Período de estágio: até

Horas de estágio:

Instituição de ensino:

Curso:

Matrícula do supervisor:

Portador deficiência?

Vínculo empregatício:

Natureza do estágio: Não Obrigatório
 Obrigatório

Nível do estágio:

Área de atuação:

Apólice seguro:

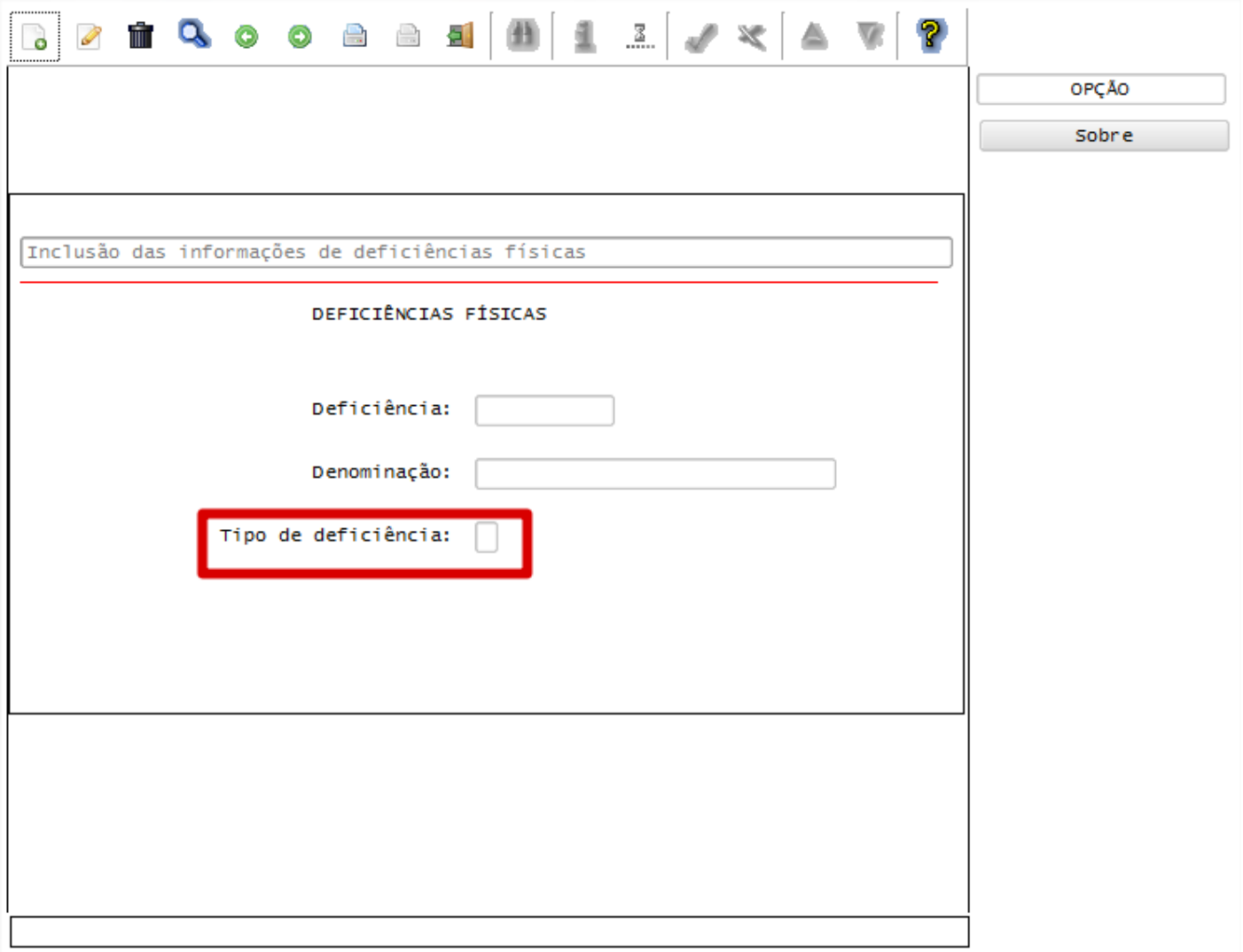
Agente integração:

Função: RHU8040 – Manutenção dos Tipos de Deficiência

Objetivo: Quando ocorrer a manutenção do campo Tipo de Deficiência e houver funcionários associados a esta Deficiência, por meio do programa RHU8200, será modificado o status de todos estes funcionários, sendo visualizado no programa RHU08300 – Cadastro de Funcionários, aba Complementares, por meio dos campos Situação envio eSocial, com “A – Alterado”, e Data última alteração, para que seja possível integrar estas informações para o TAF, por meio da opção 8 – envio eSocial no programa RHU08300.

Descrição: As alterações neste programa visam atender o eSocial, enviando as informações dos layouts S-2220 - Alteração de Dados Cadastrais e S-2240 - Alteração de Contrato de Trabalho.

- Para que estas ações se efetivem, será necessário que:
 - Esteja liberado pelo Governo Federal o aplicativo para integrações com o eSocial.
 - O produto TAF – TOTVS Automação Fiscal esteja instalado e configurado, pois todas as informações geradas serão gravadas em uma tabela intermediária, criada pelo TAF.
 - O parâmetro: **LOGIX RH -> FOLHA DE PAGAMENTO -> ESOCIAL-> Integração com o eSocial?** esteja habilitado.
 - O parâmetro: **LOGIX RH -> FOLHA DE PAGAMENTO -> ESOCIAL-> Data de início do eSocial** esteja configurado para indicar a data inicial cuja informações começarão a ser integradas com o TAF.



Inclusão das informações de deficiências físicas

DEFICIÊNCIAS FÍSICAS

Deficiência:

Denominação:

Tipo de deficiência:

OPÇÃO

Sobre

Função: RHU2430 – Cadastro de Cargos

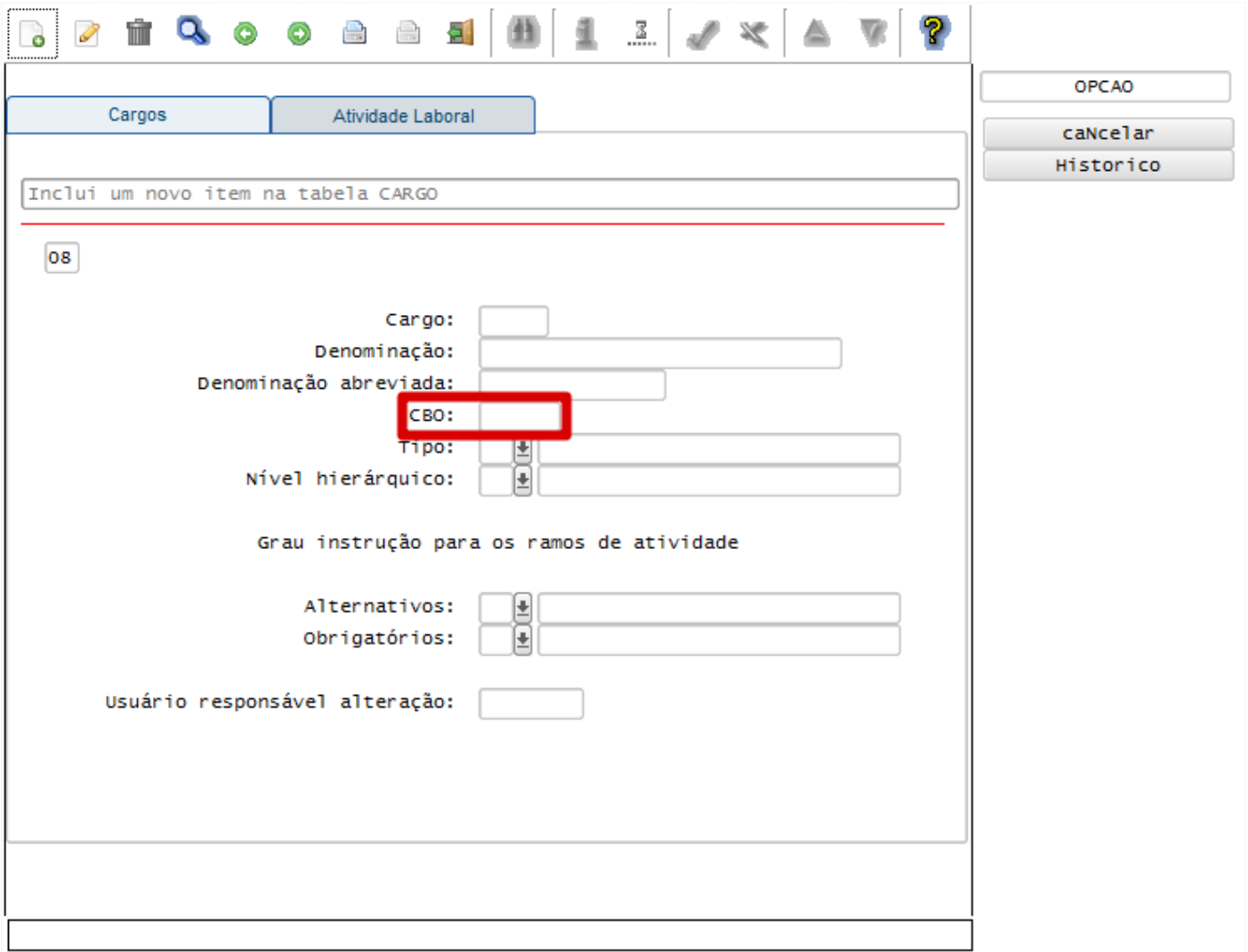
Função: RHU0100 – Cadastro de Cargos (Módulo Cargos e Salários)

Objetivo: Quando ocorrer a manutenção do campo CBO e houver funcionários associados ao Cargo, será modificado o status de todos estes funcionários, sendo visualizado no programa RHU08300 – Cadastro de Funcionários, aba Complementares, por meio dos campos Situação envio eSocial, com “A – Alterado”, e Data última alteração, para que seja possível integrar estas informações para o TAF, por meio da opção 8 – envio eSocial no programa RHU08300.

Descrição: As alterações neste programa visam atender o eSocial, enviando as informações dos layouts S-2220 - Alteração de Dados Cadastrais e S-2240 - Alteração de Contrato de Trabalho.

- Para que estas ações se efetivem, será necessário que:
 - Esteja liberado pelo Governo Federal o aplicativo para integrações com o eSocial.
 - O produto TAF – TOTVS Automação Fiscal esteja instalado e configurado, pois todas as informações geradas serão gravadas em uma tabela intermediária, criada pelo TAF.
 - O parâmetro: **LOGIX RH -> FOLHA DE PAGAMENTO -> ESOCIAL-> Integração com o eSocial?** esteja habilitado.

- O parâmetro: **LOGIX RH -> FOLHA DE PAGAMENTO -> ESOCIAL-> Data de início do eSocial** esteja configurado para indicar a data inicial cuja informações começarão a ser integradas com o TAF.



OPCAO

cancelar

Historico

Inclui um novo item na tabela CARGO

08

Cargo:

Denominação:

Denominação abreviada:

CBO:

Tipo:

Nível hierárquico:

Grau instrução para os ramos de atividade

Alternativos:

Obrigatórios:

Usuário responsável alteração:

Função:**RHU0220 – Grau de Instrução****Objetivo:**

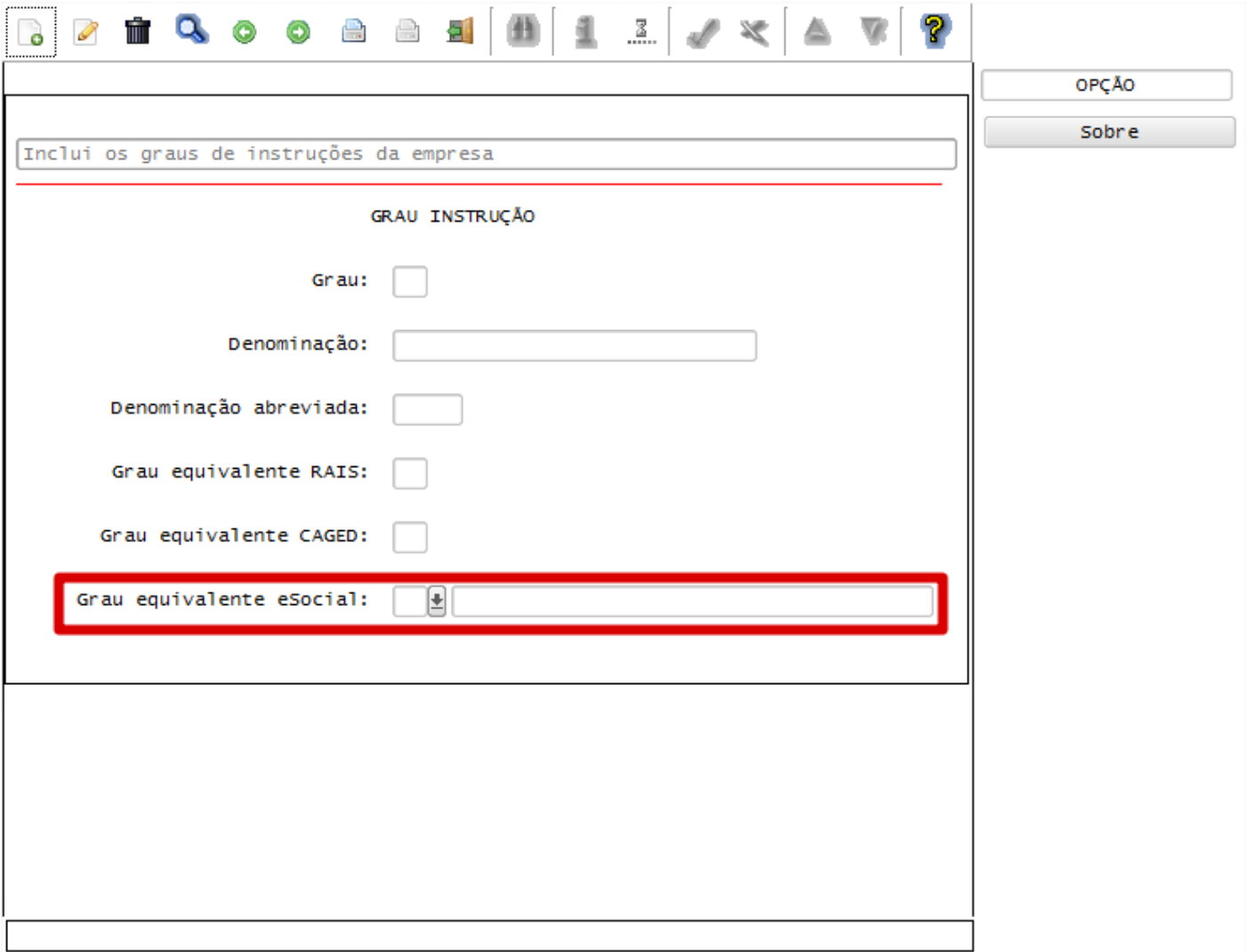
Quando ocorrer a manutenção do campo Grau equivalente eSocial e houver funcionários associados ao Código do Grau de Instrução, será modificado o status de todos estes funcionários, sendo visualizado no programa RHU08300 – Cadastro de Funcionários, aba Complementares, por meio dos campos Situação envio eSocial, com “A – Alterado”, e Data última alteração, para que seja possível integrar estas informações para o TAF, por meio da opção 8 – envio eSocial no programa RHU08300.

Descrição:

As alterações neste programa visam atender o eSocial, enviando as informações dos layouts S-2220 - Alteração de Dados Cadastrais e S-2240 - Alteração de Contrato de Trabalho.

- Para que estas ações se efetivem, será necessário que:
 - Esteja liberado pelo Governo Federal o aplicativo para integrações com o eSocial.
 - O produto TAF – TOTVS Automação Fiscal esteja instalado e configurado, pois todas as informações geradas serão gravadas em uma tabela intermediária, criada pelo TAF.
 - O parâmetro: **LOGIX RH -> FOLHA DE PAGAMENTO -> ESOCIAL-> Integração com o eSocial?** esteja habilitado.

- O parâmetro: **LOGIX RH -> FOLHA DE PAGAMENTO -> ESOCIAL-> Data de início do eSocial** esteja configurado para indicar a data inicial cuja informações começarão a ser integradas com o TAF.



Inclui os graus de instruções da empresa

GRAU INSTRUÇÃO

Grau:

Denominação:

Denominação abreviada:

Grau equivalente RAIS:

Grau equivalente CAGED:

Grau equivalente eSocial:

OPÇÃO

Sobre

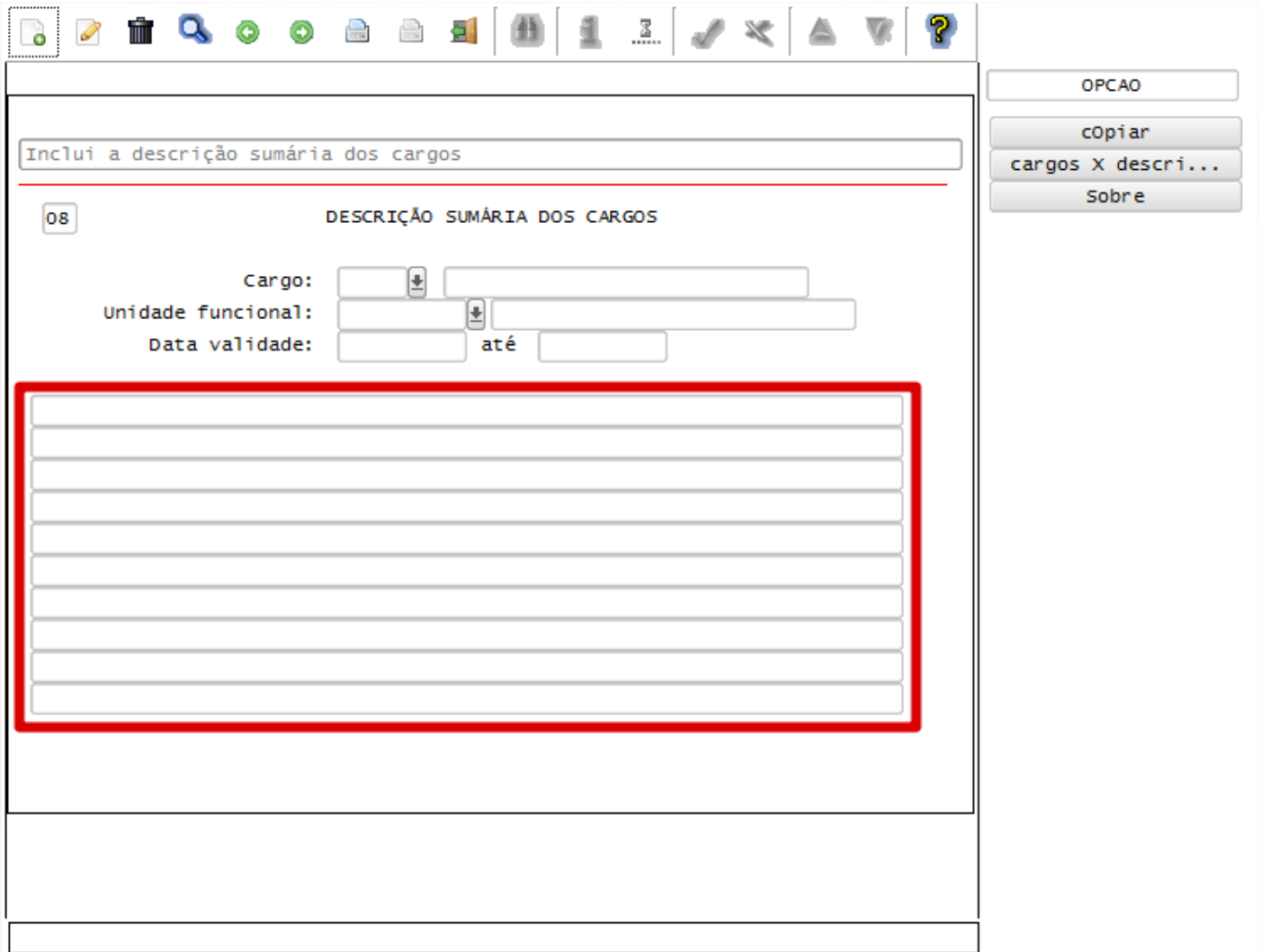
Função: RHU1350 – Manutenção da Descrição Sumária do Cargo

Objetivo: Quando ocorrer a manutenção do campo Descrição Sumária do Cargo e houver funcionários associados ao Código do Cargo, será modificado o status de todos estes funcionários, sendo visualizado no programa RHU08300 – Cadastro de Funcionários, aba Complementares, por meio dos campos Situação envio eSocial, com “A – Alterado”, e Data última alteração, para que seja possível integrar estas informações para o TAF, por meio da opção 8 – envio eSocial no programa RHU08300.

Descrição: As alterações neste programa visam atender o eSocial, enviando as informações dos layouts S-2220 - Alteração de Dados Cadastrais e S-2240 – Alteração de Contrato de Trabalho.

- Para que estas ações se efetivem, será necessário que:
 - Esteja liberado pelo Governo Federal o aplicativo para integrações com o eSocial.
 - O produto TAF – TOTVS Automação Fiscal esteja instalado e configurado, pois todas as informações geradas serão gravadas em uma tabela intermediária, criada pelo TAF.
 - O parâmetro: **LOGIX RH -> FOLHA DE PAGAMENTO -> ESOCIAL-> Integração com o eSocial?** esteja habilitado.

- O parâmetro: **LOGIX RH -> FOLHA DE PAGAMENTO -> ESOCIAL-> Data de início do eSocial** esteja configurado para indicar a data inicial cuja informações começarão a ser integradas com o TAF.



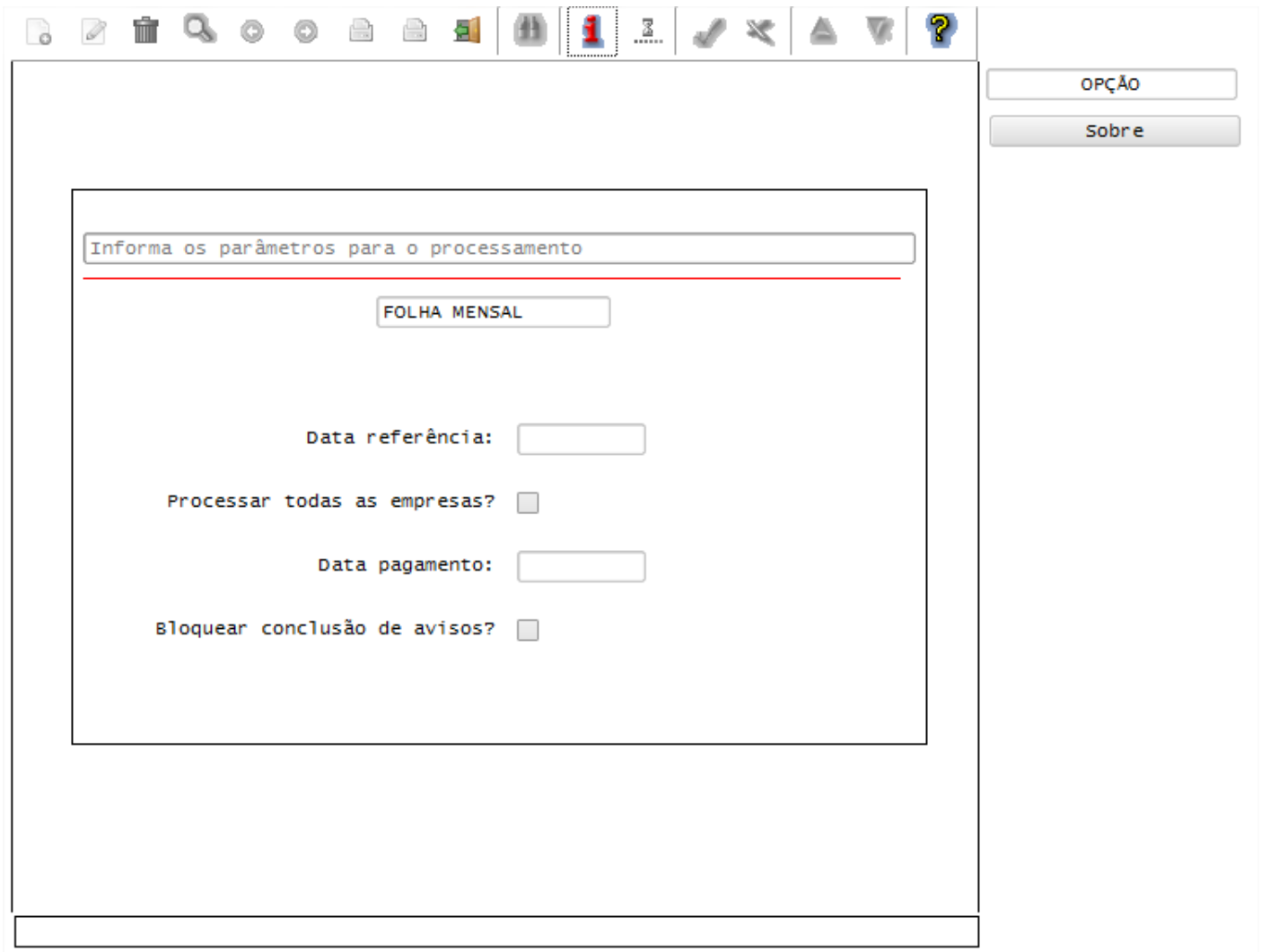
Função: RHU0327 – Manutenção dos Requisitos do Cargo

Objetivo: Quando ocorrer a manutenção do campo Descrição Requisitos do Cargo e houver funcionários associado ao Código do Cargo, será modificado o status de todos estes funcionários, sendo visualizado no programa RHU08300 – Cadastro de Funcionários, aba Complementares, por meio dos campos Situação envio eSocial, com “A – Alterado”, e Data última alteração, para que seja possível integrar estas informações para o TAF, por meio da opção 8 – envio eSocial no programa RHU08300.

Descrição: As alterações neste programa visam atender o eSocial, enviando as informações dos layouts S-2220 - Alteração de Dados Cadastrais e S-2240 - Alteração de Contrato de Trabalho.

- Para que estas ações se efetivem, será necessário que:
 - Esteja liberado pelo Governo Federal o aplicativo para integrações com o eSocial.
 - O produto TAF – TOTVS Automação Fiscal esteja instalado e configurado, pois todas as informações geradas serão gravadas em uma tabela intermediária, criada pelo TAF.
 - O parâmetro: **LOGIX RH -> FOLHA DE PAGAMENTO -> ESOCIAL-> Integração com o eSocial?** esteja habilitado.

- Esteja liberado pelo Governo Federal o aplicativo para integrações com o eSocial.
- O produto TAF – TOTVS Automação Fiscal esteja instalado e configurado, pois todas as informações geradas serão gravadas em uma tabela intermediária, criada pelo TAF.
- O parâmetro: **LOGIX RH -> FOLHA DE PAGAMENTO -> ESOCIAL-> Integração com o eSocial?** esteja habilitado.
- O parâmetro: **LOGIX RH -> FOLHA DE PAGAMENTO -> ESOCIAL-> Data de início do eSocial** esteja configurado para indicar a data inicial cuja informações começarão a ser integradas com o TAF.



OPÇÃO

Sobre

Informa os parâmetros para o processamento

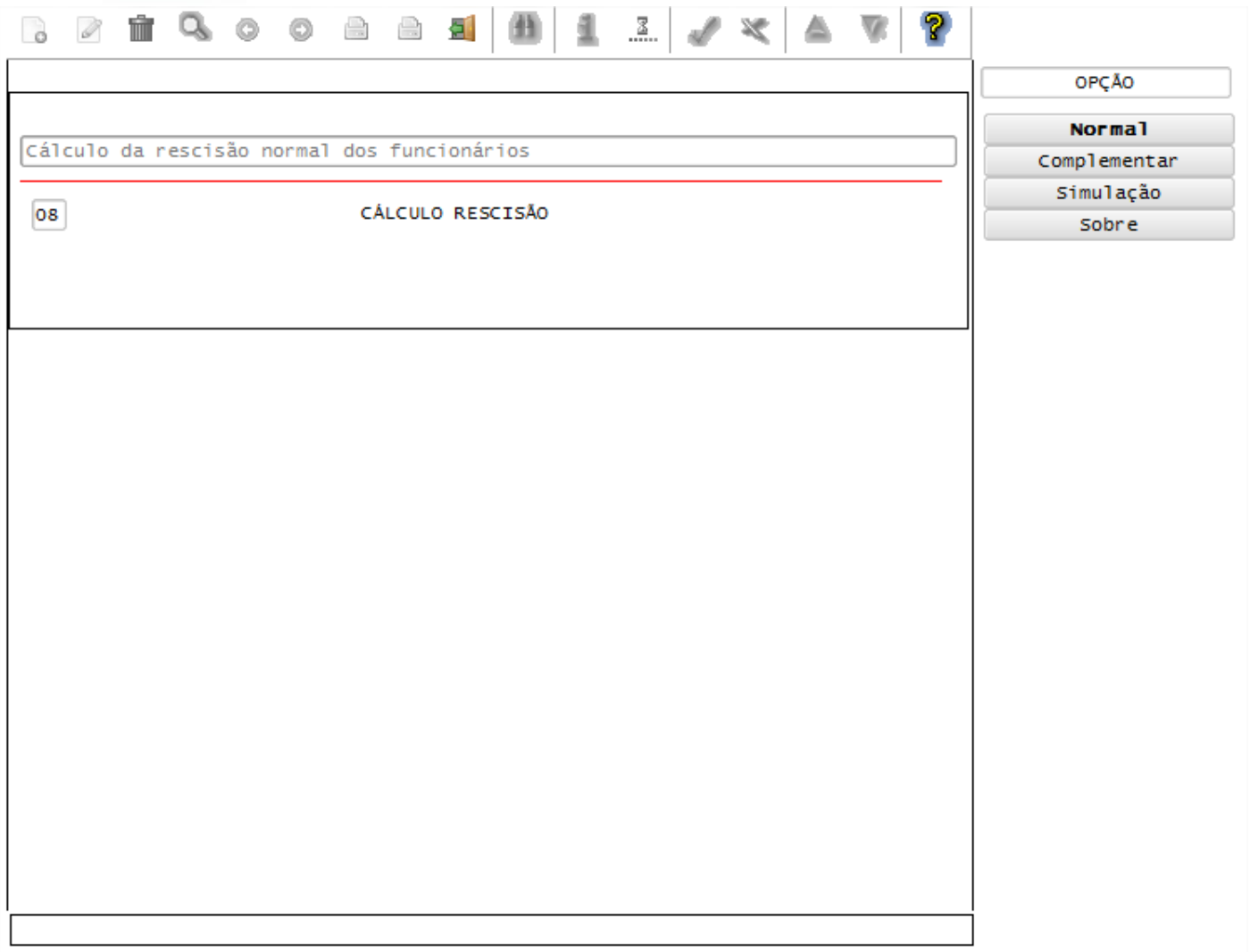
FOLHA MENSAL

Data referência:

Processar todas as empresas?

Data pagamento:

Bloquear conclusão de avisos?

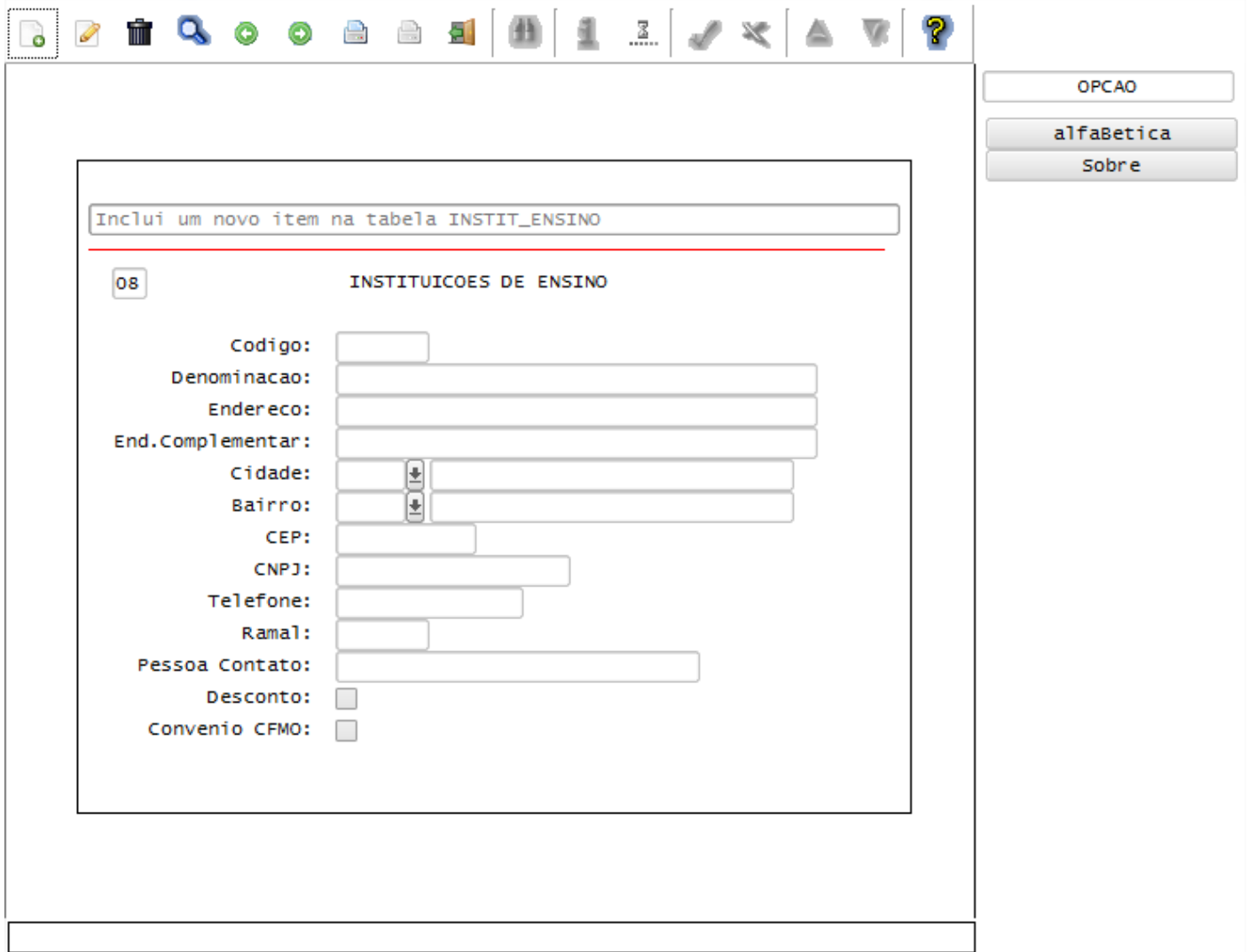


Função: RHU4810 - Manutenção das Instituições de Ensino

Objetivo: Quando ocorrer a manutenção no cadastro de Instituição de Ensino e houver estagiários associados à instituição cujo período de estágio esteja em aberto, será modificado o status de todos estes funcionários, sendo visualizado no programa RHU08300 – Cadastro de Funcionários, aba Complementares, por meio dos campos Situação envio eSocial, com “A – Alterado”, e Data última alteração, para que seja possível integrar estas informações para o TAF, por meio da opção 8 – envio eSocial no programa RHU08300.

Descrição: As alterações neste programa visam atender o eSocial, enviando as informações dos layouts S-2220 - Alteração de Dados Cadastrais e S-2240 - Alteração de Contrato de Trabalho.

- Para que estas ações se efetivem, será necessário que:
 - Esteja liberado pelo Governo Federal o aplicativo para integrações com o eSocial.
 - O produto TAF – TOTVS Automação Fiscal esteja instalado e configurado, pois todas as informações geradas serão gravadas em uma tabela intermediária, criada pelo TAF.
 - O parâmetro: **LOGIX RH -> FOLHA DE PAGAMENTO -> ESOCIAL-> Integração com o eSocial?** esteja habilitado.
 - O parâmetro: **LOGIX RH -> FOLHA DE PAGAMENTO -> ESOCIAL-> Data de início do eSocial?** esteja configurado para indicar a data inicial cuja informações começarão a ser integradas com o TAF.



Inclui um novo item na tabela INSTIT_ENSINO

08 INSTITUICOES DE ENSINO

Codigo:

Denominacao:

Endereco:

End.Complementar:

Cidade:

Bairro:

CEP:

CNPJ:

Telefone:

Ramal:

Pessoa Contato:

Desconto:

Convenio CFMO:

OPCAO

alfabetica

Sobre

Função: RHU5154 – Envio de Alterações para o eSocial

Objetivo: Criar novo programa, que será executado logo após a carga inicial do eSocial, que será responsável pelo envio das admissões e alterações cadastrais que ocorrem com os funcionários.

Descrição:

- Este programa visa atender o eSocial, enviando as informações dos layouts S-2200 - Evento Admissão, S-2220 - Alteração de Dados Cadastrais, S-2240 - Alteração de Contrato de Trabalho, S-2600 - Trabalhador Sem Vínculo de Emprego – Início, S-2620 - Trabalhador Sem Vínculo de Emprego - Alteração Contratual, S-2360 - Condição Diferenciada de Trabalho – Início e S-2365 - Condição Diferenciada de Trabalho - Término
- Para que seja possível o acesso a este programa, será necessário que:
 - Esteja liberado pelo Governo Federal o aplicativo para integrações com o eSocial.
 - O produto TAF – TOTVS Automação Fiscal esteja instalado e configurado, pois todas as informações geradas serão gravadas em uma tabela intermediária, criada pelo TAF.
 - O parâmetro: **LOGIX RH -> FOLHA DE PAGAMENTO -> ESOCIAL-> Integração com o eSocial?** esteja habilitado.
 - O parâmetro: **LOGIX RH -> FOLHA DE PAGAMENTO -> ESOCIAL-> Data de início do eSocial** esteja configurado para indicar a data inicial cuja informações começarão a ser integradas com o TAF.

- Seja realizada a carga inicial dos funcionários, que irá gerar as informações do layout S-2100 - Evento Cadastramento Inicial do Vínculo por meio da rotina RHU50013 – Carga Inicial das tabelas do eSocial.
- A seleção das informações deste programa poderá ser feita por Empresas ou por Matrículas, de acordo com a opção selecionada.
- Este programa apresentará todos os funcionários ativos, cujo campo **Situação envio eSocial** visualizado no programa RHU08300 – Cadastro de Funcionários, aba Complementares, esteja com os valores “S – Sim” ou “A – Alterado” e a data de demissão do funcionário for nula.
- Quando o campo **Situação envio eSocial** estiver como “A-Alterado”, será gerado para o TAF os registros de alteração para os leiautes S-2220, S-2240 ou S-2620.
- Será verificado também se houve mudanças na lotação do funcionário, para ser enviado as informações dos layouts S-2360 e S-2365
- Conforme a relação de emprego do trabalhador definido por meio do Vínculo Empregatício, cadastrado no RHU0077 e associado no RHU08300, se a relação de emprego for igual a “F”, serão gerados os leiautes S-2220 e S-2240.
- Para a relação de emprego igual a “D” ou “E” será gerado o leiaute (s-2620).
- Para os funcionários cujo campo **Situação envio eSocial** seja diferente de “S – Sim” e “A – Alterado” e a relação de emprego for igual a “F” será gerado o leiaute S-2200. Para os funcionários cuja relação de emprego for igual a “D – Diretor” ou “E – Estagiário”, será gerado o leiaute S-2600.
- Depois de gerado as informações para a tabela compartilhada do TAF, sem ocorrências de erros, será atribuído no campo **Situação envio eSocial** o valor “S – Sim” individualmente a cada trabalhador processado.
- Se houver ocorrências de erros, será apresentada ao final do processo a tela de inconsistências que deverão ser corrigidas para nova geração.

Permite o envio do cadastro de admissão dos funcionários, registro S-2200

ENVIO ADMISSÃO DE FUNCIONÁRIOS PARA ESOCIAL

Tipo alteração:

Relação emprego:

Período admissão: até

Enviar?	Emp/Matrícula	Nome do funcionário	Rel.emp	Tip.Alt	Dt Admissao
<input type="checkbox"/>	<input type="text"/>	<input type="text"/>	<input type="text"/>	<input type="text"/>	<input type="text"/>
<input type="checkbox"/>	<input type="text"/>	<input type="text"/>	<input type="text"/>	<input type="text"/>	<input type="text"/>
<input type="checkbox"/>	<input type="text"/>	<input type="text"/>	<input type="text"/>	<input type="text"/>	<input type="text"/>
<input type="checkbox"/>	<input type="text"/>	<input type="text"/>	<input type="text"/>	<input type="text"/>	<input type="text"/>
<input type="checkbox"/>	<input type="text"/>	<input type="text"/>	<input type="text"/>	<input type="text"/>	<input type="text"/>
<input type="checkbox"/>	<input type="text"/>	<input type="text"/>	<input type="text"/>	<input type="text"/>	<input type="text"/>
<input type="checkbox"/>	<input type="text"/>	<input type="text"/>	<input type="text"/>	<input type="text"/>	<input type="text"/>
<input type="checkbox"/>	<input type="text"/>	<input type="text"/>	<input type="text"/>	<input type="text"/>	<input type="text"/>
<input type="checkbox"/>	<input type="text"/>	<input type="text"/>	<input type="text"/>	<input type="text"/>	<input type="text"/>
<input type="checkbox"/>	<input type="text"/>	<input type="text"/>	<input type="text"/>	<input type="text"/>	<input type="text"/>
<input type="checkbox"/>	<input type="text"/>	<input type="text"/>	<input type="text"/>	<input type="text"/>	<input type="text"/>
<input type="checkbox"/>	<input type="text"/>	<input type="text"/>	<input type="text"/>	<input type="text"/>	<input type="text"/>
<input type="checkbox"/>	<input type="text"/>	<input type="text"/>	<input type="text"/>	<input type="text"/>	<input type="text"/>
<input type="checkbox"/>	<input type="text"/>	<input type="text"/>	<input type="text"/>	<input type="text"/>	<input type="text"/>
<input type="checkbox"/>	<input type="text"/>	<input type="text"/>	<input type="text"/>	<input type="text"/>	<input type="text"/>
<input type="checkbox"/>	<input type="text"/>	<input type="text"/>	<input type="text"/>	<input type="text"/>	<input type="text"/>
<input type="checkbox"/>	<input type="text"/>	<input type="text"/>	<input type="text"/>	<input type="text"/>	<input type="text"/>
<input type="checkbox"/>	<input type="text"/>	<input type="text"/>	<input type="text"/>	<input type="text"/>	<input type="text"/>
<input type="checkbox"/>	<input type="text"/>	<input type="text"/>	<input type="text"/>	<input type="text"/>	<input type="text"/>
<input type="checkbox"/>	<input type="text"/>	<input type="text"/>	<input type="text"/>	<input type="text"/>	<input type="text"/>

OPÇÃO

Empresas

Matrículas

Sobre

Layout S-2320 - Afastamento Temporário

Layout S-2325 - Alteração de Motivo de Afastamento

Layout S-2330 - Retorno de Afastamento Temporário

Função: RHU2670 – Programação de Férias

Objetivo: Habilitar uma nova opção, permitindo o envio dos dados de Férias para o TAF, que posteriormente irá integrar ao eSocial.

Descrição: As alterações neste programa visam atender o eSocial, enviando as informações dos layouts S-2320 - Afastamento Temporário e S-2330 - Retorno de Afastamento Temporário.

Para o envio das férias ao TAF, é necessário que ela esteja efetivada e não seja férias simulada.

Quando ocorrer o cancelamento das férias, por meio da opção cancelaR_cálculo, e esta já tenha sido enviada ao TAF, também será enviado ao TAF, o registro de exclusão definido pelo layout S-2900 - Exclusão de Eventos para os layouts S-2320 e S-2330.

Também foram disponibilizadas no programa novas opções para visualizar informações de Rendimentos Isentos e Rendimentos Tributáveis

Informações sobre a aplicação (F11).

PROGRAMAÇÃO FÉRIAS

Matrícula:

Simulação? Programação férias coletivas:

Programação: Dias: Retorno:

Adto 13 sal: % Escala:

Adiantamento: % Turno:

Férias: Pagamento:

Licença: Índice reajuste:

Forma pagamento:

Forma pagamento CAP:

Ini aquis	Tipo	Direito	Quitado	Déb fal	Saldo	Parcela	Gozo	Abono
<input type="text"/>	<input type="text"/>	<input type="text"/>	<input type="text"/>	<input type="text"/>	<input type="text"/>	<input type="text"/>	<input type="text"/>	<input type="text"/>
<input type="text"/>	<input type="text"/>	<input type="text"/>	<input type="text"/>	<input type="text"/>	<input type="text"/>	<input type="text"/>	<input type="text"/>	<input type="text"/>

Data efetivação: Usuário:

OPÇÃO

movimento

efetivar_cálculo

cancelar_cálculo

exibe cálcl.

recibo férias

Programação esp...

programação ant...

cancelamento fé...

adicionais (acu...

ficha férias

5-Rend.tribut.

6-rend.isentos

7-envio esocial

Sobre

Campos:

Opção	Descrição	Validações/Regras
enviO esocial	Envia os dados da programação de férias efetivadas do funcionário para o TAF, que posteriormente enviará ao eSocial, atendendo os layouts S-2320 - Afastamento Temporário e S-2330 - Retorno de Afastamento Temporário.	<p>Para a visualização desta opção, é necessário que</p> <ul style="list-style-type: none"> • O produto TAF – TOTVS Automação Fiscal esteja instalado e configurado, pois todas as informações geradas serão gravadas em uma tabela intermediária, criada pelo TAF. • O parâmetro: LOGIX RH -> FOLHA DE PAGAMENTO -> ESOCIAL-> Integração com o eSocial? esteja habilitado. • O parâmetro: LOGIX RH -> FOLHA DE PAGAMENTO -> ESOCIAL-> Data de início do eSocial esteja configurado para indicar a data inicial cuja informações começarão a ser integradas com o TAF.
5-rend.tribut.	Rendimentos tributáveis para Imposto de Renda	Visualiza as informações de rendimentos tributáveis para a DIRF
6-rend.isentos	Rendimentos isentos para Imposto de Renda	Visualiza as informações de rendimentos isentos para a DIRF

Opção	Descrição	Validações/Regras
1-exibe cálculo	Exibe cálculo de Folha de pagamento normal.	Além das informações referentes ao cálculo da folha, serão apresentadas informações pertinentes ao eSocial, como a Natureza da Rubrica, Incidências de INSS, IRRF e FGTS e suas referidas bases, de acordo com a época do cálculo.
2-exibe FI.Tomador	Exibe cálculo de folha rateado por Tomador/obra.	Visualiza as informações da folha de pagamento por tomador de serviço.
3-múlt.vínculos	Exibe Remuneração recebida de outras empresas - Múltiplos vínculos.	Visualiza as remunerações dos múltiplos vínculos do funcionário.
4-Pagto pensão	Exibe Pagamentos efetuado para pensionistas.	Visualiza os beneficiários de pensão e o valor pago a título de pensão.
8-exibe Intg.eSocial	Exibe movimento Integração eSocial.	Visualiza a data e hora, layouts de pagamentos, data de referência e tipo de processamento das informações que foram integradas para o TAF, do funcionário consultado.

Função: RHU3540 – Programação de Férias Coletiva

Objetivo: Habilitar uma nova opção, permitindo o envio dos dados de Férias Coletivas para o TAF, que posteriormente integrará ao eSocial.

Descrição: As alterações neste programa visam atender o eSocial, enviando as informações dos layouts S-2320 - Afastamento Temporário e S-2330 - Retorno de Afastamento Temporário.

Para o envio das férias ao TAF, é necessário que ela esteja efetivada e não seja férias simulada.

Ao selecionar esta nova opção, será habilitada uma nova tela, na qual deverão ser marcados os funcionários que serão integrados.

Quando ocorrer o cancelamento das férias, por meio da opção **cancelar cálculo**, e esta já tenha sido enviada ao TAF, será enviado ao TAF, o registro de exclusão definido pelo layout S-2900 - Exclusão de Eventos para os layouts S-2320 e S-2330.



Inclui uma nova programação de férias coletivas.

PROGRAMAÇÃO

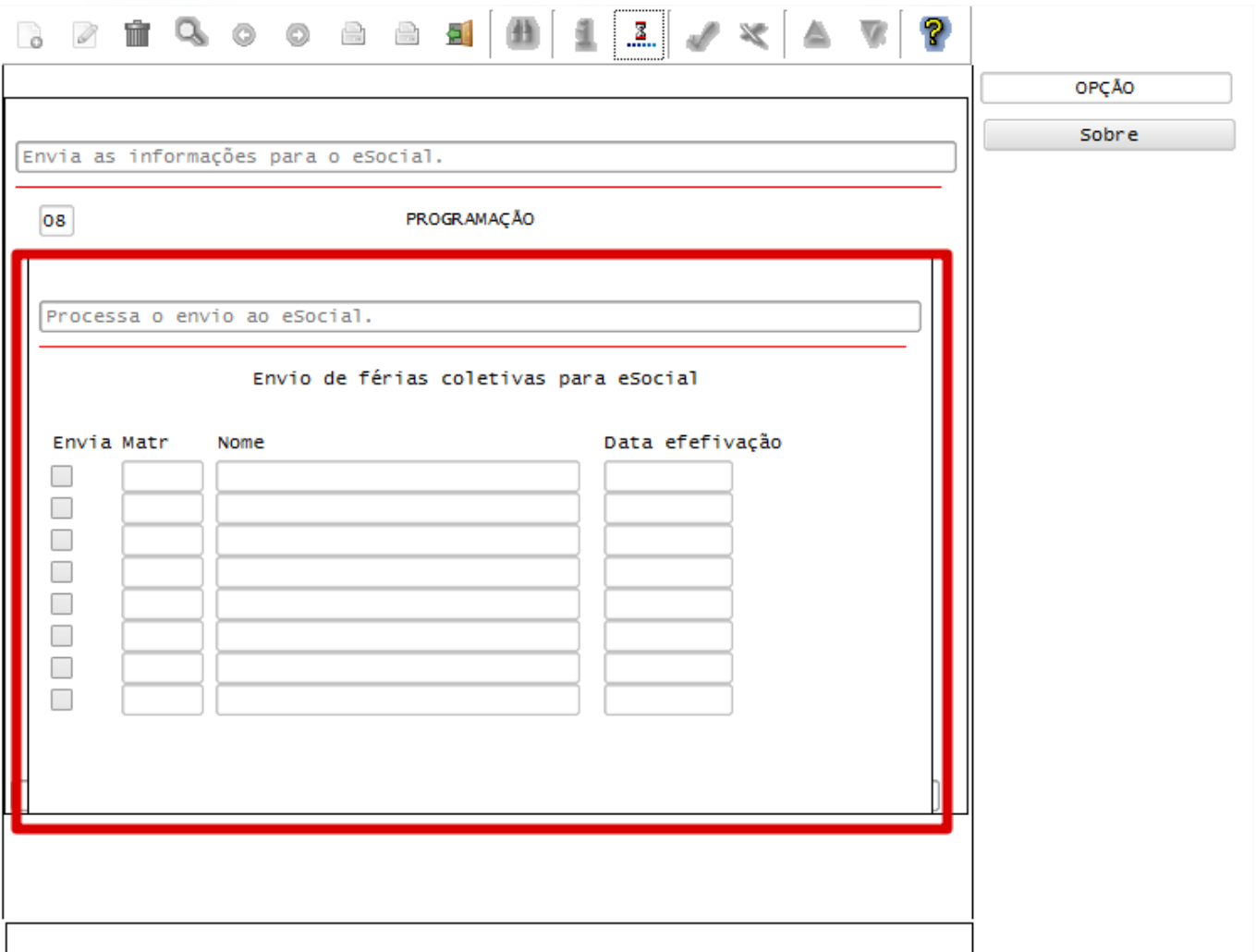
Número:	<input type="text"/>	<input type="text"/>
Simulação:	<input type="checkbox"/>	
Seleção:	<input type="text"/>	<input type="text"/>
Férias:	<input type="text"/>	Dias: <input type="text"/>
Abono:	<input type="text"/>	Abono func admit: <input type="checkbox"/>
Licença remunerada:	<input type="text"/>	<input type="checkbox"/> Retorno: <input type="text"/>
Adiantamento 13:	<input type="text"/> %	Adiantamento férias: <input type="text"/> %
Pagamento:	<input type="text"/>	Paga saldo dias dir: <input type="checkbox"/>
Atualiza per aquisitivo:	<input type="radio"/> Não	Índice reajuste: <input type="text"/>
	<input type="radio"/> Sim, Paga como férias	Efetivação: <input type="text"/>
	<input type="radio"/> Sim, Paga como licença	Usuário: <input type="text"/>
	<input type="radio"/> Sim, retorna antes	

- OPÇÃO
- matrículas
- Unidades_funcio...
- Geração
- cancelar_geração
- cancelar_cálculo
- envio esocial
- Sobre

Este documento é de propriedade da TOTVS. Todos os direitos reservados. ©

Este documento é de propriedade da TOTVS. Todos os direitos reservados. ©

Este documento é de propriedade da TOTVS. Todos os direitos reservados. ©



Campo	Descrição	Validações/Regras
Opção enVio esocial	Envia os dados de férias coletivas efetivadas dos funcionários para o TAF, que posteriormente enviará ao eSocial, atendendo os layouts S-2320 - Afastamento Temporário e S-2330 - Retorno de Afastamento Temporário.	Para a visualização desta opção, é necessário que: <ul style="list-style-type: none"> • O produto TAF – TOTVS Automação Fiscal esteja instalado e configurado, pois todas as informações geradas serão gravadas em uma tabela intermediária, criada pelo TAF. • O parâmetro: LOGIX RH -> FOLHA DE PAGAMENTO -> ESOCIAL-> Integração com o eSocial? esteja habilitado. • O parâmetro: LOGIX RH -> FOLHA DE PAGAMENTO -> ESOCIAL-> Data de início do eSocial esteja configurado para indicar a data inicial cuja informações começarão a ser integradas com o TAF.
Envia	Envia o funcionário para o TAF, que posteriormente integrará ao eSocial.	Ao marcar esta opção em cada registro e confirmar o envio, serão gerados os dados das férias coletivas dos funcionários para o eSocial.

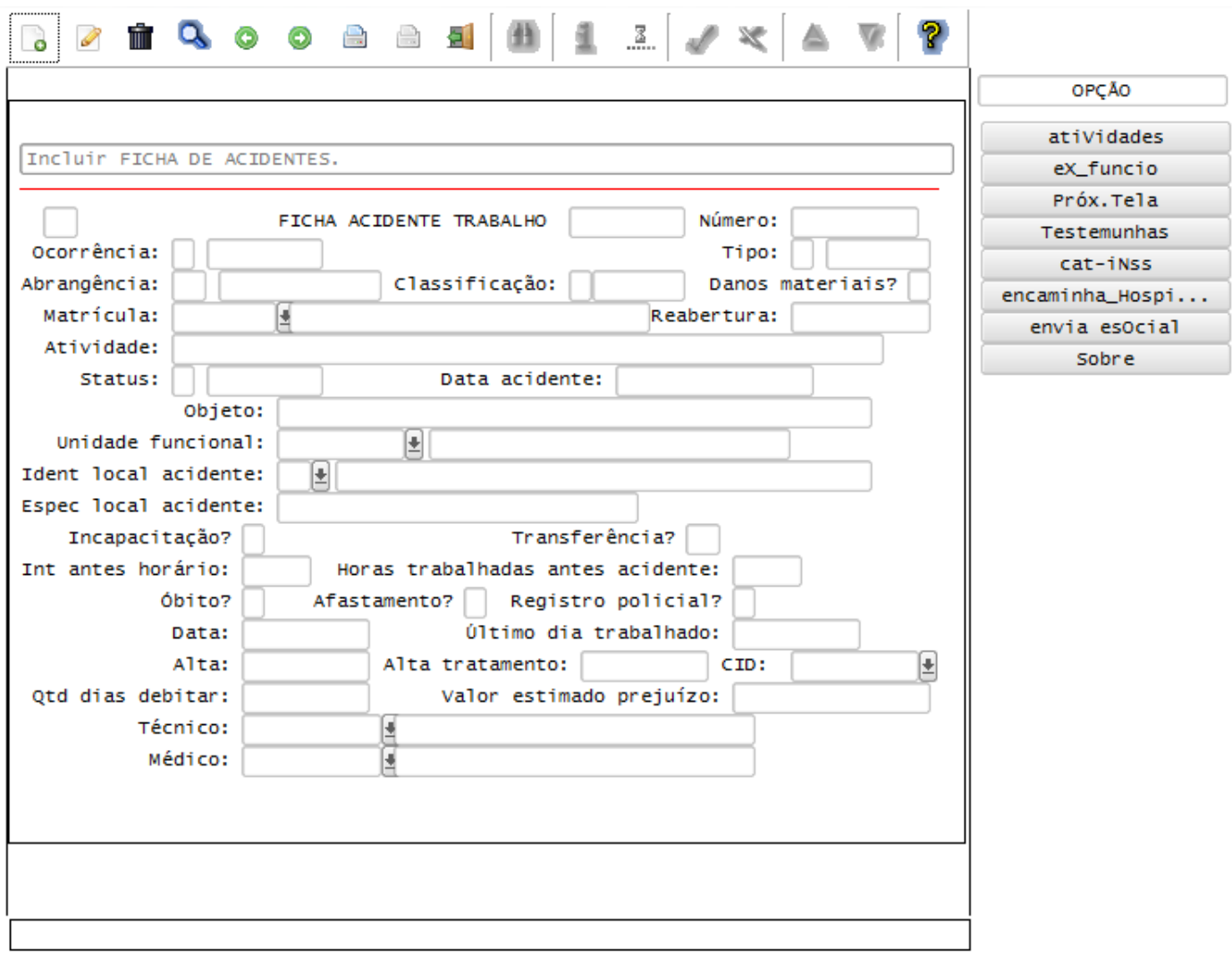
Função: RHU8440 – Ficha de Acidente de Trabalho

Objetivo: Permitir enviar para o TAF, que posteriormente integrará ao eSocial os Afastamentos de Trabalho incluídos por meio da rotina de Acidente de Trabalho.

Descrição: As alterações neste programa visam atender o eSocial, enviando as informações dos layouts S-2320 - Afastamento Temporário e S-2330 - Retorno de Afastamento Temporário.

Para que o envio das informações de afastamento para o TAF esteja habilitado, será necessário que o produto **TAF – TOTVS Automação Fiscal** esteja instalado e os parâmetros **Integração com o eSocial?** e **Data de início do eSocial**, definidos no LOG00086, estejam informados e a data de início do afastamento seja superior a data informada no parâmetro.

Caso ocorra a exclusão do Acidente de Trabalho, será enviado ao TAF, o registro de exclusão definido pelo layout S-2900 - Exclusão de Eventos para os layouts S-2320 e S-2330.



Incluir FICHA DE ACIDENTES.

FICHA ACIDENTE TRABALHO Número:

Ocorrência: Tipo:

Abrangência: Classificação: Danos materiais?

Matrícula: Reabertura:

Atividade:

Status: Data acidente:

Objeto:

Unidade funcional:

Ident local acidente:

Espec local acidente:

Incapacitação? Transferência?

Int antes horário: Horas trabalhadas antes acidente:

Óbito? Afastamento? Registro policial?

Data: Último dia trabalhado:

Alta: Alta tratamento: CID:

Qtd dias debitar: Valor estimado prejuízo:

Técnico:

Médico:

OPÇÃO

atividades

eX_funcio

Próx.Tela

Testemunhas

cat-inss

encaminha_Hospit...

envia esocial

Sobre

Função: RHU8270 – Ficha Médica

Objetivo: Alterar a rotina de lançamento de Atestados Médicos, por meio da Ficha Médica, para atender ao eSocial, permitindo enviar as informações para o TAF, que posteriormente integrará ao eSocial.

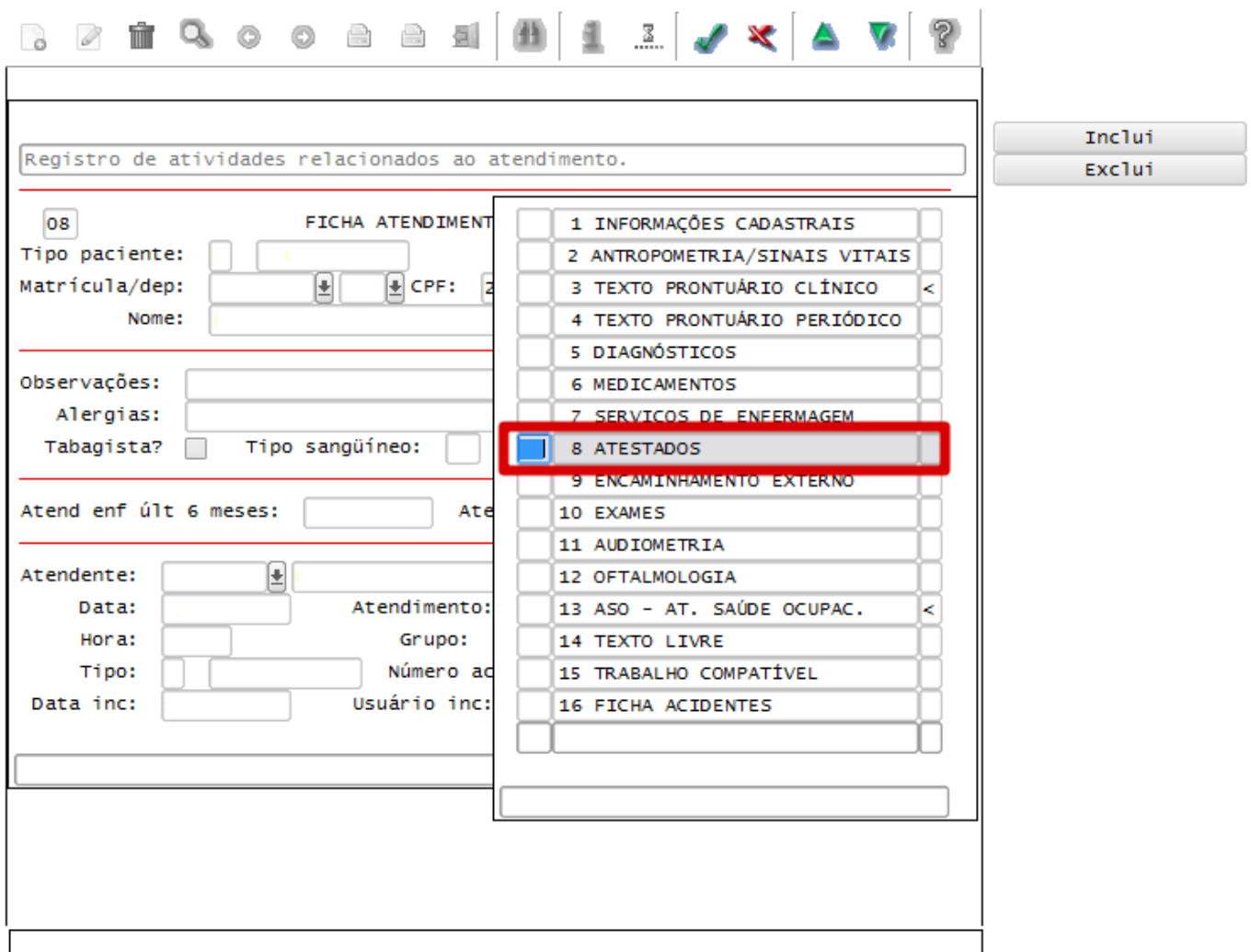
Descrição: Na rotina de Afastamentos do RHU8270 houve o bloqueio das opções de Inclusão, Alteração e Exclusão do array, permitindo apenas “Consulta” e Emissão de Atestado Médico.

Para a inclusão dos atestados, foi inserida a opção “Atestados”, na qual eles serão incluídos por meio do programa RHU0470 – Manutenção das Fichas de Afastamentos, com as devidas validações efetuadas anteriormente pela Ficha Médica.

As informações de atestados/afastamentos serão centralizadas no programa RHU0470, sendo tratadas como **Origem de Afastamento** igual a **FME** (Ficha Médica Atestado) para atender o eSocial, enviando as informações dos layouts S-2320 - Afastamento Temporário e S-2330 - Retorno de Afastamento Temporário.

Para que o envio das informações de afastamento para o TAF estejam habilitadas, será necessário que o produto **TAF – TOTVS Automação Fiscal** esteja instalado e os parâmetros **Integração com o eSocial?** e **Data de início do eSocial**, definidos no LOG00086, estejam informados e a data de início do afastamento seja superior a data informada no parâmetro.

Caso ocorra a exclusão do Afastamento, será enviado ao TAF, o registro de exclusão definido pelo layout S-2900 – Exclusão de Eventos para os layouts S-2320 e S-2330.



Registro de atividades relacionados ao atendimento.

08 FICHA ATENDIMENTO

Tipo paciente:

Matrícula/dep: CPF:

Nome:

Observações:

Alergias:

Tabagista? Tipo sanguíneo:

Atend enf últ 6 meses: Ate

Atendente:

Data: Atendimento:

Hora: Grupo:

Tipo: Número ac:

Data inc: Usuário inc:

<input type="checkbox"/>	1	INFORMAÇÕES CADASTRAIS	
<input type="checkbox"/>	2	ANTROPOMETRIA/SINAIS VITAIS	
<input type="checkbox"/>	3	TEXTO PRONTUÁRIO CLÍNICO	<
<input type="checkbox"/>	4	TEXTO PRONTUÁRIO PERIÓDICO	
<input type="checkbox"/>	5	DIAGNÓSTICOS	
<input type="checkbox"/>	6	MEDICAMENTOS	
<input type="checkbox"/>	7	SERVICOS DE ENFERMAGEM	
<input checked="" type="checkbox"/>	8	ATESTADOS	
<input type="checkbox"/>	9	ENCAMINHAMENTO EXTERNO	
<input type="checkbox"/>	10	EXAMES	
<input type="checkbox"/>	11	AUDIOMETRIA	
<input type="checkbox"/>	12	OFTALMOLOGIA	
<input type="checkbox"/>	13	ASO - AT. SAÚDE OCUPAC.	<
<input type="checkbox"/>	14	TEXTO LIVRE	
<input type="checkbox"/>	15	TRABALHO COMPATÍVEL	
<input type="checkbox"/>	16	FICHA ACIDENTES	

Inclui

Exclui



OPÇÃO

Atestado

Imprime

Sobre

Registro de atividades relacionados ao atendimento.

A T E S T A D O S

Inclui os atestados

Início	Hora	Dias	Fim	Hor/Exp	Atendente	Afast	CID

OPÇÃO
Sobre

Inclui os registros de afastamentos dos funcionários

08
FICHA AFASTAMENTOS - MANUTENÇÃO

Matrícula:

Motivo:

Atestado parcial?

Período afastamento: até

Horário considerado ponto: até

CID 10:

Tipo acidente trajeto:

Dias afastados:

Origem afastamento:

Atendente:

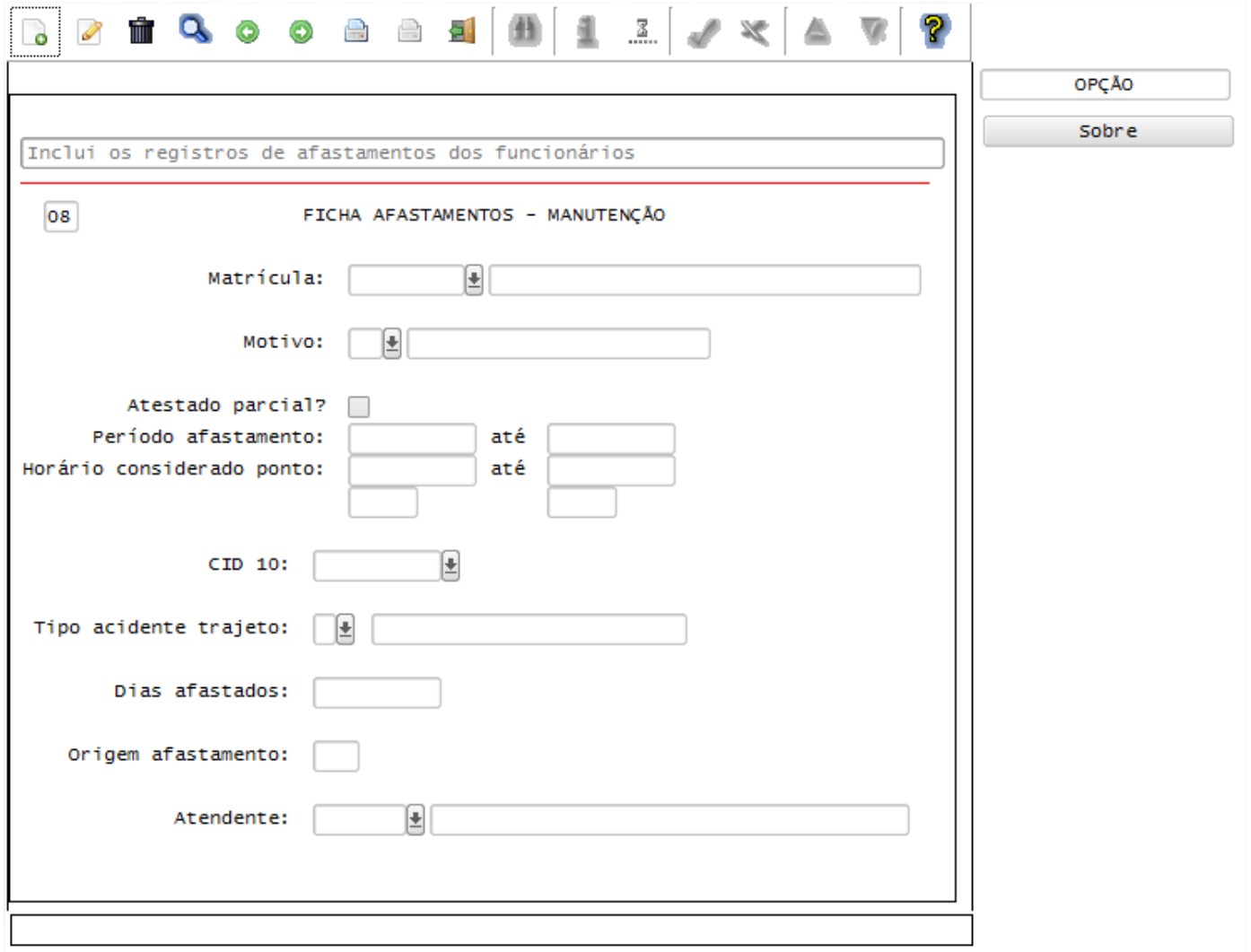
Função: RHU0470 – Manutenção das Fichas de Afastamento

Objetivo: Permitir enviar para o TAF, que posteriormente integrará ao eSocial os Afastamentos de Trabalho incluídos por meio desta rotina.

Descrição: As alterações neste programa visam atender o eSocial, enviando as informações dos layouts S-2320 - Afastamento Temporário, S-2330 - Retorno de Afastamento Temporário e S-2325 - Alteração de Motivo de Afastamento.

Para que o envio das informações de afastamento para o TAF esteja habilitadas, será necessário que o produto **TAF – TOTVS Automação Fiscal** esteja instalado e os parâmetros **Integração com o eSocial?** e **Data de início do eSocial**, definidos no LOG00086, estejam informados e a data de início do afastamento seja superior a data informada no parâmetro.

Caso ocorra a exclusão do Acidente de Trabalho, será enviado ao TAF, o registro de exclusão definido pelo layout S-2900 - Exclusão de Eventos para os layouts S-2320, S-2325 e S-2330.



Inclui os registros de afastamentos dos funcionários

08 FICHA AFASTAMENTOS - MANUTENÇÃO

Matrícula:

Motivo:

Atestado parcial?

Período afastamento: até

Horário considerado ponto: até

CID 10:

Tipo acidente trajeto:

Dias afastados:

Origem afastamento:

Atendente:

OPÇÃO

Sobre

Layout S-2260 - Comunicação de Acidente de Trabalho

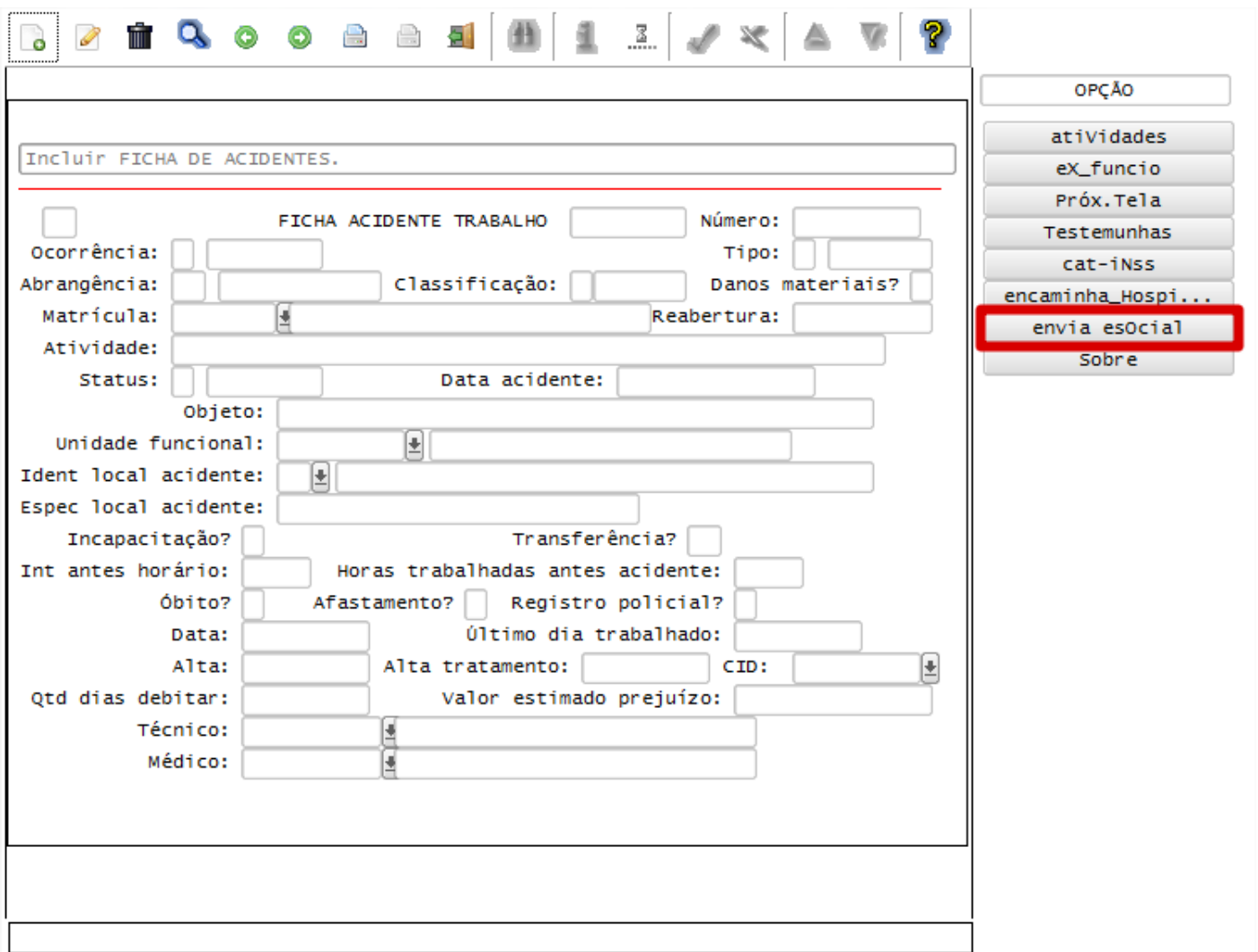
Função: RHU8440 – Ficha de Acidente de Trabalho

Objetivo: Habilitar uma nova opção, permitindo o envio dos dados de Acidente de Trabalho para o TAF, que posteriormente irá integrar ao eSocial.

Descrição:

- As alterações neste programa visa atender o eSocial, enviando as informações do Layout S-2260 - Comunicação de Acidente de Trabalho e quando houver afastamento, decorrente do Acidente de Trabalho, será enviado as informações dos layouts S-2320 - Afastamento Temporário e S-2330 - Retorno de Afastamento Temporário.
- **Importante:** As validações das inconsistências na integração dos registros do Logix para o TAF deverão ser realizadas no TAF – TOTVS Automação Fiscal
- Para que estas ações se efetivem, será necessário que:
 - Esteja liberado pelo Governo Federal o aplicativo para integrações com o eSocial.
 - O produto TAF – TOTVS Automação Fiscal esteja instalado e configurado, pois todas as informações geradas serão gravadas em uma tabela intermediária, criada pelo TAF.
 - O parâmetro: **LOGIX RH -> FOLHA DE PAGAMENTO -> ESOCIAL-> Integração com o eSocial?** esteja habilitado.

- O parâmetro: **LOGIX RH -> FOLHA DE PAGAMENTO -> ESOCIAL-> Data de início do eSocial** esteja configurado para indicar a data inicial cuja informações começarão a ser integradas com o TAF.
- Como complemento a inclusão dos registros na tabela do TAF (TAFST1), será gerado o arquivo XML, que foi incluído na tabela de integração do TAF, na pasta definida no LOG1100 – Caminho de Diretórios, campo Caminho, para o sistema LST, denominado de acordo com o **nome do layout, Empresa, Número da CAT, Número da Matrícula do Funcionário, data e hora da geração do arquivo**
- Para a integração com o TAF, é necessário que seja selecionado a opção **envia esOcial**. Esta opção estará habilitada somente se os parâmetros acima descritos estiverem preenchidos.
- A informação para o TAF será gerada somente se a Data do Acidente de Trabalho for superior a data informada no Parâmetro **Data de Início do eSocial**.



Incluir FICHA DE ACIDENTES.

FICHA ACIDENTE TRABALHO Número:

Ocorrência: Tipo:

Abrangência: Classificação: Danos materiais?

Matrícula: Reabertura:

Atividade:

Status: Data acidente:

Objeto:

Unidade funcional:

Ident local acidente:

Espec local acidente:

Incapacitação? Transferência?

Int antes horário: Horas trabalhadas antes acidente:

Óbito? Afastamento? Registro policial?

Data: Último dia trabalhado:

Alta: Alta tratamento: CID:

Qtd dias debitar: Valor estimado prejuízo:

Técnico:

Médico:

OPÇÃO

atividades

eX_funcio

Próx.Tela

Testemunhas

cat-iNss

encaminha_Hospi...

envia esOcial

Sobre

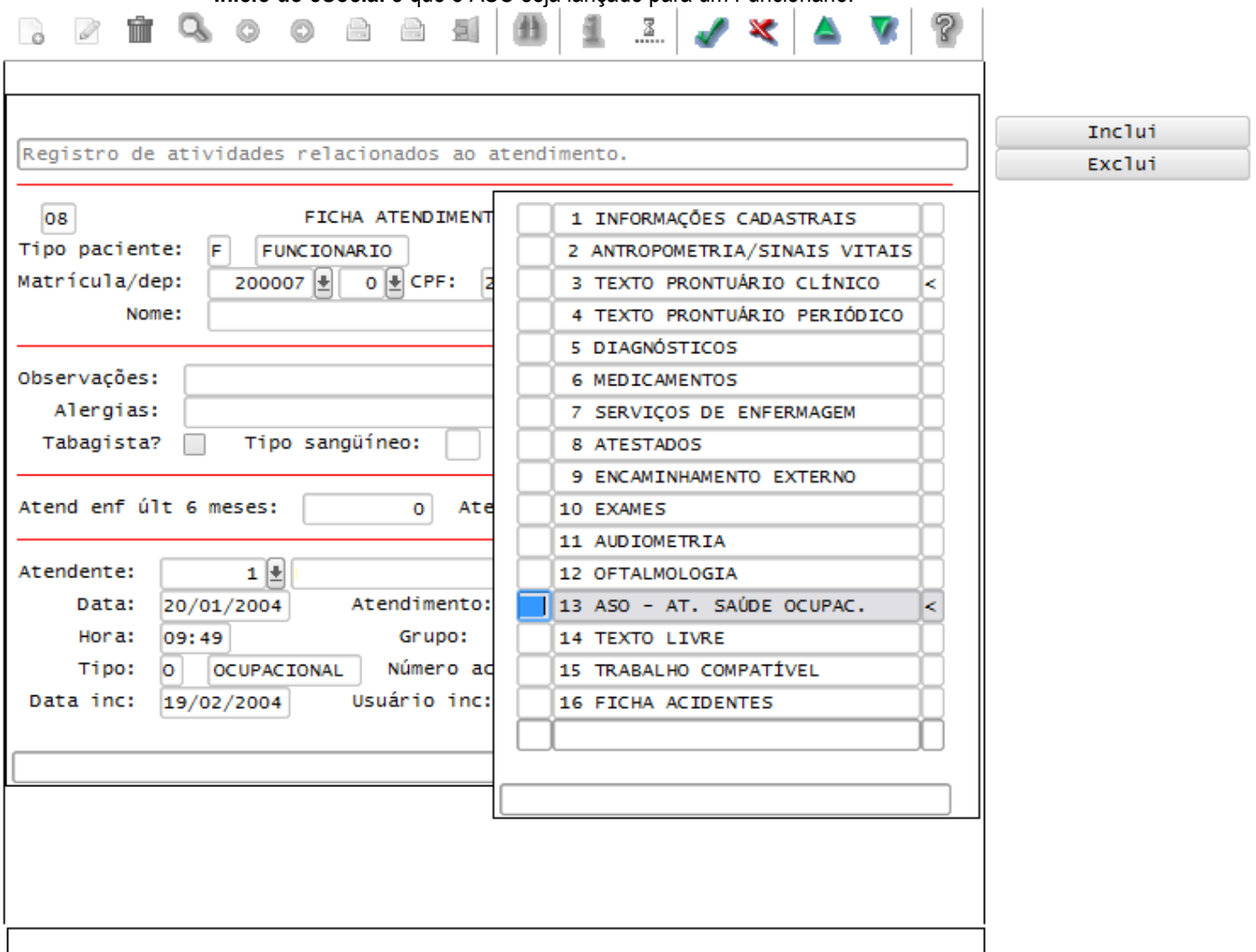
Layout S-2280 - Atestado de Saúde Ocupacional

Função: **RHU8270 – Ficha Médica**

Objetivo: Permitir que, na emissão do ASO – Atestado de Saúde Ocupacional, seja feito o envio dos dados para o TAF, que posteriormente irá integrar ao eSocial.

Descrição:

- As alterações neste programa visa atender o eSocial, enviando as informações do Layout S-2280 - Atestado de Saúde Ocupacional.
- **Importante:** As validações das inconsistências na integração dos registros do Logix para o TAF deverão ser realizadas no TAF – TOTVS Automação Fiscal
- Para que estas ações se efetivem, será necessário que:
 - Esteja liberado pelo Governo Federal o aplicativo para integrações com o eSocial.
 - O produto TAF – TOTVS Automação Fiscal esteja instalado e configurado, pois todas as informações geradas serão gravadas em uma tabela intermediária, criada pelo TAF.
 - O parâmetro: **LOGIX RH -> FOLHA DE PAGAMENTO -> ESOCIAL-> Integração com o eSocial?** esteja habilitado.
 - O parâmetro: **LOGIX RH -> FOLHA DE PAGAMENTO -> ESOCIAL-> Data de início do eSocial** esteja configurado para indicar a data inicial cuja informações começarão a ser integradas com o TAF.
- Como complemento a inclusão dos registros na tabela do TAF (TAFST1), será gerado o arquivo XML, que foi incluído na tabela de integração do TAF, na pasta definida no LOG1100 – Caminho de Diretórios, campo Caminho, para o sistema LST, denominado de acordo com o **nome do layout, Empresa, Número da Matrícula do Funcionário e Número do Atendimento**
- Para a integração com o TAF, é necessário que seja feita a inclusão do ASO e realizada a impressão do relatório. Além disso, a Data do Atendimento precisa ser superior a data informada no Parâmetro **Data de Início do eSocial** e que o ASO seja lançado para um Funcionário.



Registro de atividades relacionados ao atendimento.

Inclui
Exclui

08 FICHA ATENDIMENTO

Tipo paciente: F FUNCIONARIO

Matrícula/dep: 200007 0 CPF: 2

Nome:

Observações:

Alergias:

Tabagista? Tipo sanguíneo:

Atend enf últ 6 meses: 0 Ate

Atendente: 1

Data: 20/01/2004 Atendimento:

Hora: 09:49 Grupo:

Tipo: 0 OCUPACIONAL Número ad

Data inc: 19/02/2004 Usuário inc:

1	INFORMAÇÕES CADASTRAIS	
2	ANTROPOMETRIA/SINAIS VITAIS	
3	TEXTO PRONTUÁRIO CLÍNICO	<
4	TEXTO PRONTUÁRIO PERIÓDICO	
5	DIAGNÓSTICOS	
6	MEDICAMENTOS	
7	SERVIÇOS DE ENFERMAGEM	
8	ATESTADOS	
9	ENCAMINHAMENTO EXTERNO	
10	EXAMES	
11	AUDIOMETRIA	
12	OFTALMOLOGIA	
13	ASO - AT. SAÚDE OCUPAC.	<
14	TEXTO LIVRE	
15	TRABALHO COMPATÍVEL	
16	FICHA ACIDENTES	

Registro de atividades relacionados ao atendimento.

08 FICHA ATENDIMENTO

Tipo paciente: F FUNCIONARIO

Matrícula/dep: 200007 0 CPF: 2

Nome:

Parecer clínico: N Final: A Exposição a agentes nocivos: 0

Cargo proposto:

Unid func proposta:

Médico examinador:

RECOMENDAÇÕES

N - Normal A - Anormal

1 INFORMAÇÕES CADASTRAIS

2 ANTROPOMETRIA/SINAIS VITAIS

3 TEXTO PRONTUÁRIO CLÍNICO

4 TEXTO PRONTUÁRIO PERIÓDICO

Zoom ...

Exclui ...

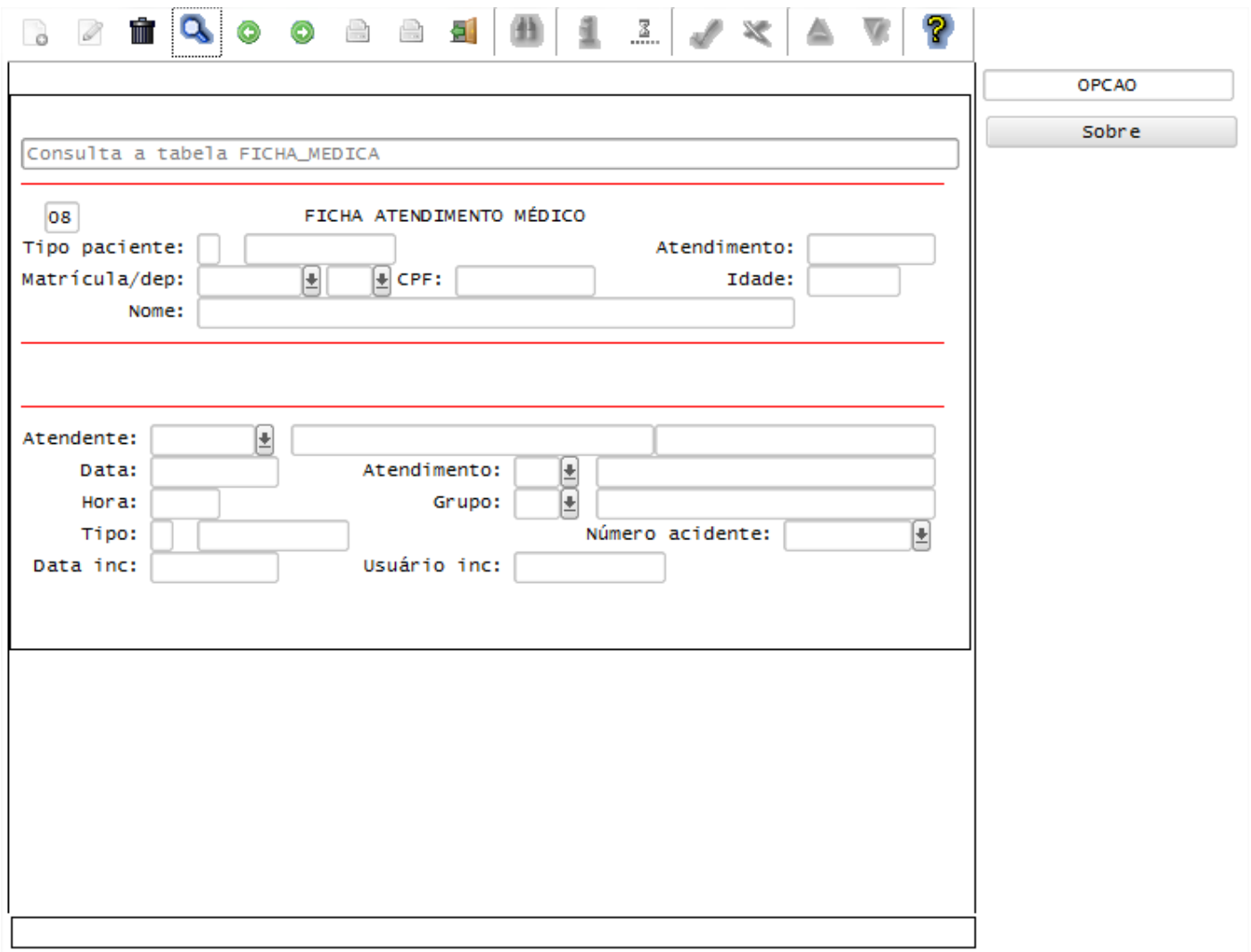
Função: RHU8275 – Ficha Atendimento Médico (Exclusão)

Objetivo: Permitir que, na exclusão da Ficha Médica, seja feito o envio dos dados para o TAF, que posteriormente irá integrar ao eSocial, da exclusão do ASO – Atestado de Saúde Ocupacional.

Descrição:

- As alterações neste programa visa atender o eSocial, enviando as informações do Layout S-2900 - *Exclusão de Eventos* para os registros de ASO, gerados por meio do layout S-2280 - Atestado de Saúde Ocupacional.
- **Importante:** As validações das inconsistências na integração dos registros do Logix para o TAF deverão ser realizadas no TAF – TOTVS Automação Fiscal.
- Para que estas ações se efetivem, será necessário que:
 - Esteja liberado pelo Governo Federal o aplicativo para integrações com o eSocial.
 - O produto TAF – TOTVS Automação Fiscal esteja instalado e configurado, pois todas as informações geradas serão gravadas em uma tabela intermediária, criada pelo TAF.
 - O parâmetro: **LOGIX RH -> FOLHA DE PAGAMENTO -> ESOCIAL-> Integração com o eSocial?** esteja habilitado.
 - O parâmetro: **LOGIX RH -> FOLHA DE PAGAMENTO -> ESOCIAL-> Data de início do eSocial** esteja configurado para indicar a data inicial cuja informações começarão a ser integradas com o TAF.

- Como complemento a inclusão dos registros na tabela do TAF (TAFST1), será gerado o arquivo XML, que foi incluído na tabela de integração do TAF, na pasta definida no LOG1100 – Caminho de Diretórios, campo Caminho, para o sistema LST, denominado de acordo com o **nome do layout, Empresa, Número da Matrícula do Funcionário e Número do Atendimento**
- Para a integração com o TAF, é necessário que a Data do Atendimento seja superior a data informada no Parâmetro **Data de Início do eSocial** e que o ASO seja lançado para um Funcionário.



OPCAO

Sobre

Consulta a tabela FICHA_MEDICA

08 FICHA ATENDIMENTO MÉDICO

Tipo paciente: Atendimento:

Matrícula/dep: CPF: Idade:

Nome:

Atendente:

Data: Atendimento:

Hora: Grupo:

Tipo: Número acidente:

Data inc: Usuário inc:

Layout S-2340 - Estabilidade – Início

Layout S-2345 - Estabilidade - Término

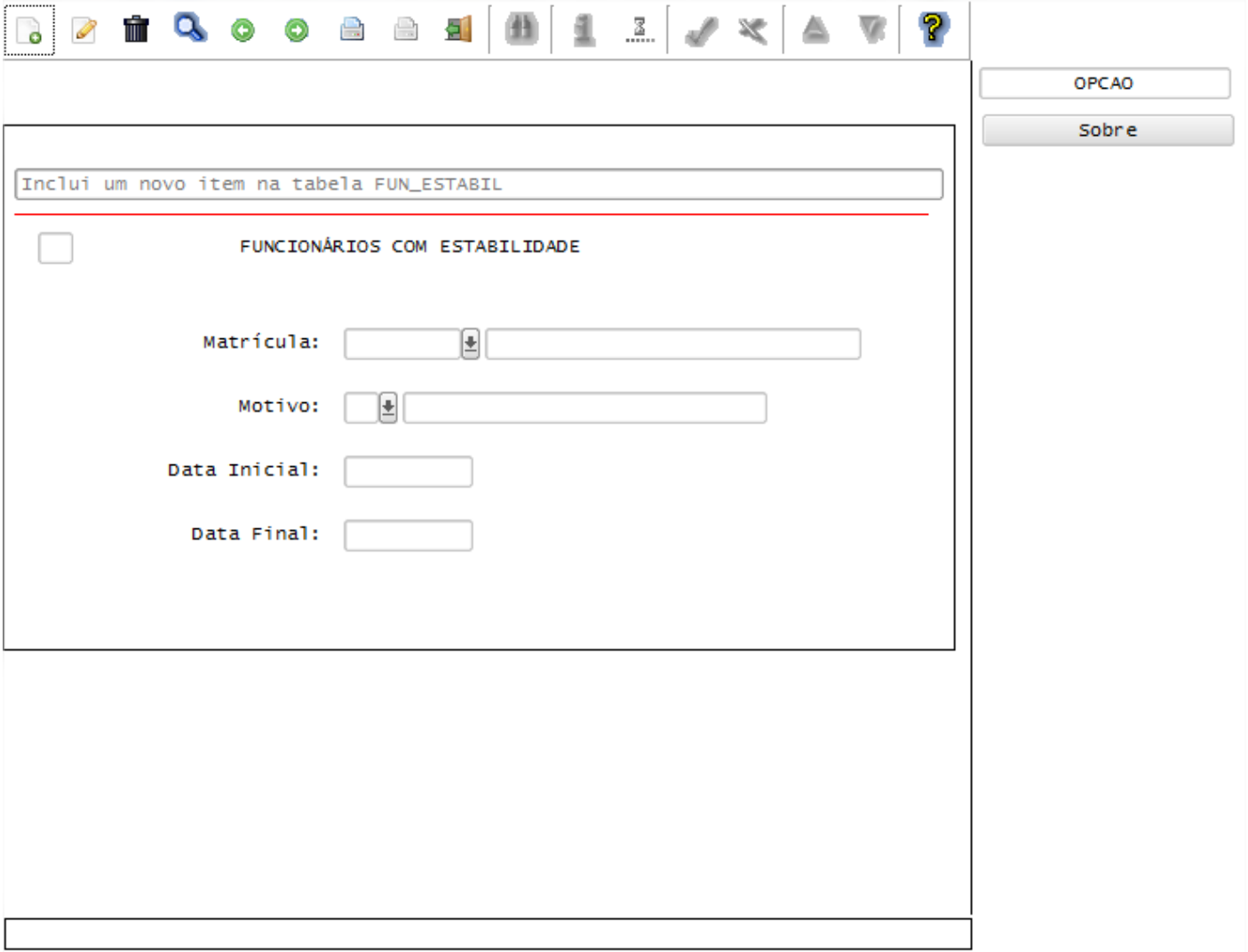
Função: RHU3840 – Funcionários com Estabilidade

Objetivo: Com base nas inclusões, alterações e exclusões das informações referentes ao Layout S-2340 - Estabilidade – Início e Layout S-2345 - Estabilidade - Término, cadastrado no programa RHU3840 – Funcionários com Estabilidade, o sistema irá controlar os dados de estabilidade dos funcionários para o TAF (TOTVS Automação Fiscal) e este enviará as informações ao eSocial.

Descrição:

- **Importante:** As validações das inconsistências na integração dos registros do Logix para o TAF deverão ser realizadas no TAF – TOTVS Automação Fiscal
- Para que estas ações se efetivem, será necessário que:

- Esteja liberado pelo Governo Federal o aplicativo para integrações com o eSocial.
- O produto TAF – TOTVS Automação Fiscal esteja instalado e configurado, pois todas as informações geradas serão gravadas em uma tabela intermediária, criada pelo TAF.
- O parâmetro: **LOGIX RH -> FOLHA DE PAGAMENTO -> ESOCIAL-> Integração com o eSocial?** esteja habilitado.
- O parâmetro: **LOGIX RH -> FOLHA DE PAGAMENTO -> ESOCIAL-> Data de início do eSocial** esteja configurado para indicar a data inicial cuja informações começarão a ser integradas com o TAF.
- Como complemento a inclusão dos registros na tabela do TAF (TAFST1), será gerado o arquivo XML, que foi incluído na tabela de integração do TAF, na pasta definida no LOG1100 – Caminho de Diretórios, campo Caminho, para o sistema LST, denominado de acordo com o **nome do layout, empresa, Número da Matrícula, Código do Motivo de Estabilidade e data da geração do arquivo.**
- **Inclusões:**
 - Quando ocorrer inclusão de um **Funcionário em Estabilidade**, será realizada a inclusão do registro na tabela de integração do TAF (tabela TAFST1), que posteriormente será integrada ao eSocial.
 - Será enviado os registros referente ao Layout S-2340 - Estabilidade – Início e Layout S-2345 - Estabilidade – Término.
- **Modificações:**
 - Quando ocorrer modificações de um determinado **Funcionário em Estabilidade**, será realizada a inclusão do registro na tabela de integração do TAF (tabela TAFST1), que posteriormente será integrada ao eSocial.
 - Nas modificações, será gerado um registro de Exclusão de Evento S-2900 - Exclusão de Eventos, do Layout S-2345 - Estabilidade – Término e gerado um novo registro, com as alterações de data final da estabilidade para o layout S-2345 - Estabilidade – Término.
- **Exclusões:**
 - Quando ocorrer a exclusão de um **Funcionário em Estabilidade**, será realizada a inclusão do registro na tabela de integração do TAF (tabela TAFST1), que posteriormente será integrada ao eSocial.
 - Serão gerados dois registros de exclusão **Evento S-2900 - Exclusão de Eventos**, para os layouts Layout S-2340 - Estabilidade – Início e Layout S-2345 - Estabilidade – Término.



Inclui um novo item na tabela FUN_ESTABIL

FUNCIONÁRIOS COM ESTABILIDADE

Matrícula:

Motivo:

Data Inicial:

Data Final:

OPCAO

Sobre e

Layout S-2820 - Reintegração

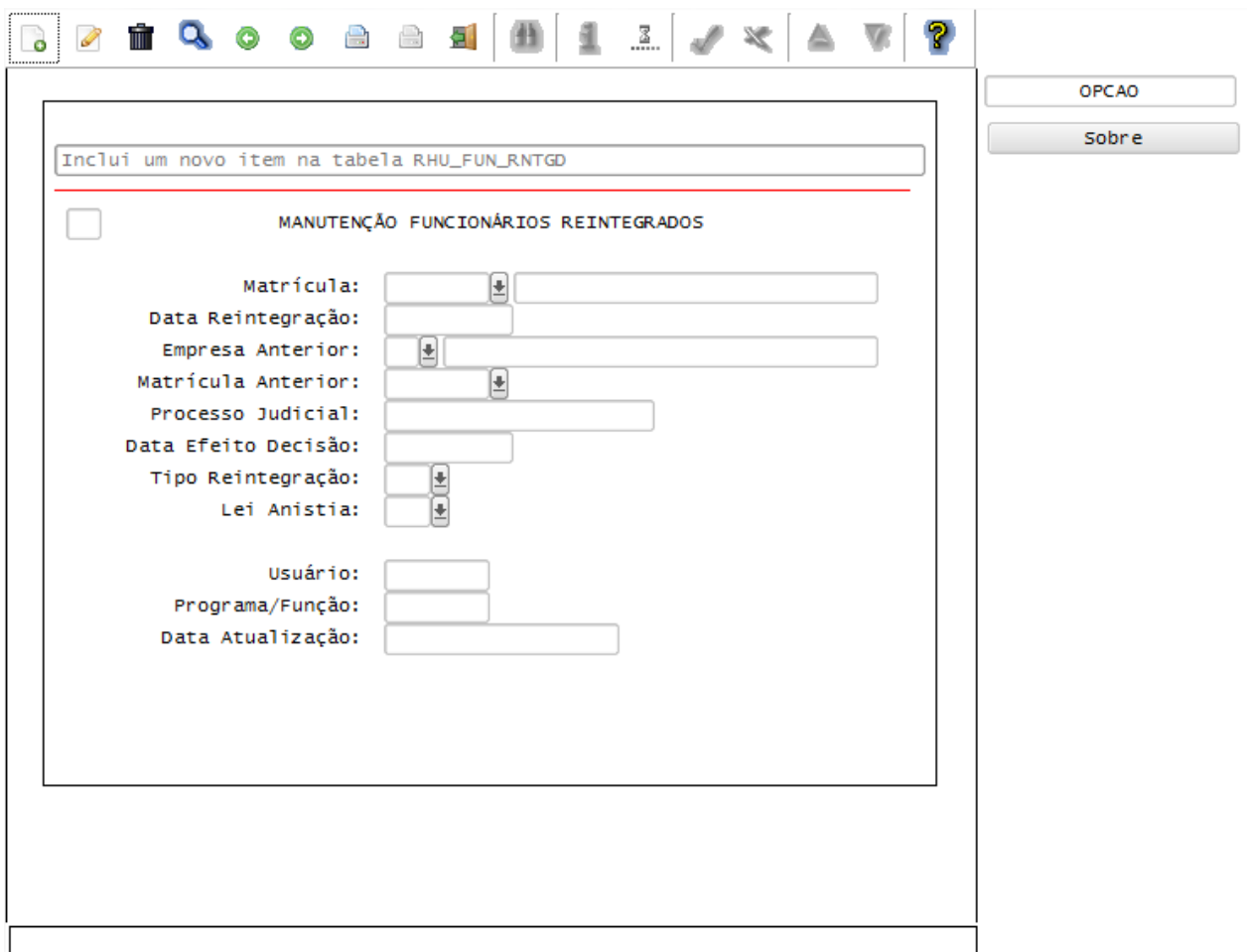
Função: RHU3124 – Manutenção de Funcionários Reintegrados

Objetivo: Com base nas inclusões, alterações e exclusões das informações referentes ao Layout S-2820 - Reintegração, cadastrado no programa RHU3124 – Manutenção de Funcionários Reintegrados, o sistema irá controlar os dados de funcionários reintegrados para o TAF (TOTVS Automação Fiscal) e este enviará as informações ao eSocial.

Descrição:

- **Importante:** As validações das inconsistências na integração dos registros do Logix para o TAF deverão ser realizadas no TAF – TOTVS Automação Fiscal.
- Para que estas ações se efetivem, será necessário que:
 - Esteja liberado pelo Governo Federal o aplicativo para integrações com o eSocial.
 - O produto TAF – TOTVS Automação Fiscal esteja instalado e configurado, pois todas as informações geradas serão gravadas em uma tabela intermediária, criada pelo TAF.
 - O parâmetro: **LOGIX RH -> FOLHA DE PAGAMENTO -> ESOCIAL-> Integração com o eSocial?** esteja habilitado.

- O parâmetro: **LOGIX RH -> FOLHA DE PAGAMENTO -> ESOCIAL-> Data de início do eSocial** esteja configurado para indicar a data inicial cuja informações começarão a ser integradas com o TAF.
- Como complemento a inclusão dos registros na tabela do TAF (TAFST1), será gerado o arquivo XML, que foi incluído na tabela de integração do TAF, na pasta definida no LOG1100 – Caminho de Diretórios, campo Caminho, para o sistema LST, denominado de acordo com o **nome do layout, empresa, Número da Matrícula**.
- Para a integração com o TAF, é necessário que a Data da Reintegração seja superior a data informada no Parâmetro **Data de Início do eSocial**.
- **Inclusões:**
 - Quando ocorrer inclusão de um **Funcionário Reintegrado**, será realizada a inclusão do registro na tabela de integração do TAF (tabela TAFST1), que posteriormente será integrada ao eSocial.
- **Modificações:**
 - Quando ocorrer modificações de um determinado **Funcionário Reintegrado**, será realizada a inclusão do registro na tabela de integração do TAF (tabela TAFST1), que posteriormente será integrada ao eSocial.
- **Exclusões:**
 - Quando ocorrer a exclusão de um **Funcionário Reintegrado**, será realizada a inclusão do registro na tabela de integração do TAF (tabela TAFST1), que posteriormente será integrada ao eSocial.
 - Será gerado o registro de exclusão do **Evento S-2900 - Exclusão de Eventos**, para o Layout S-2820 – Reintegração.



Inclui um novo item na tabela RHU_FUN_RNTGD

MANUTENÇÃO FUNCIONÁRIOS REINTEGRADOS

Matrícula:

Data Reintegração:

Empresa Anterior:

Matrícula Anterior:

Processo Judicial:

Data Efeito Decisão:

Tipo Reintegração:

Lei Anistia:

Usuário:

Programa/Função:

Data Atualização:

OPCAO

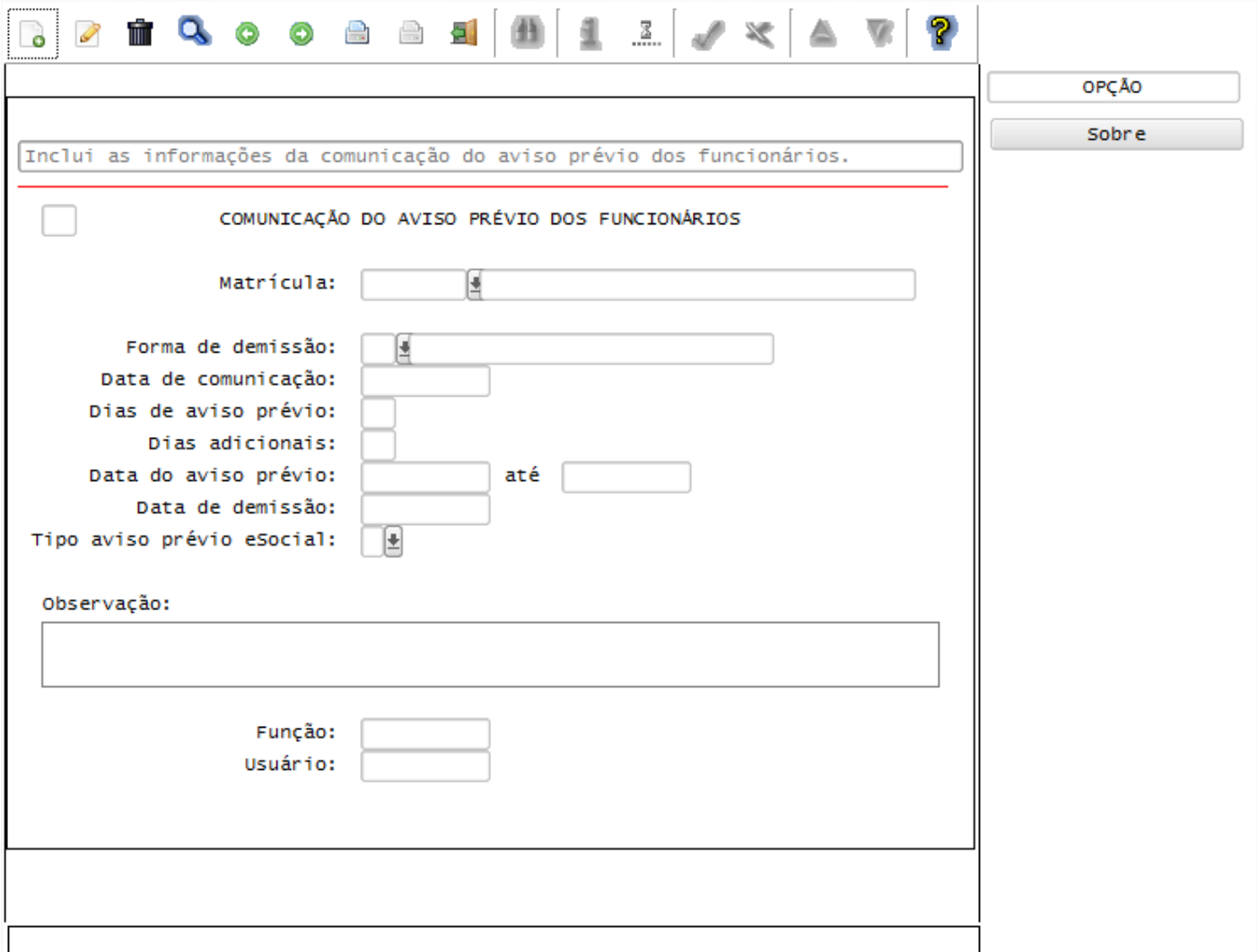
Sobre

Layout S-2400 – Aviso Prévio**Layout S-2405 – Cancelamento de Aviso Prévio****Função: RHU1535 – Comunicação do Aviso Prévio dos Funcionários**

Objetivo: Com base nas inclusões, alterações e exclusões das informações referentes ao Layout S-2400 – Aviso Prévio e S-2405 – Cancelamento de Aviso Prévio, cadastrado no programa RHU1535 – Comunicação do Aviso Prévio dos Funcionários, o sistema irá controlar os dados de aviso prévio dos funcionários para o TAF (TOTVS Automação Fiscal) e este enviará as informações ao eSocial.

Descrição:

- **Importante:** As validações das inconsistências na integração dos registros do Logix para o TAF deverão ser realizadas no TAF – TOTVS Automação Fiscal.
- Para que estas ações se efetivem, será necessário que:
 - Esteja liberado pelo Governo Federal o aplicativo para integrações com o eSocial.
 - O produto TAF – TOTVS Automação Fiscal esteja instalado e configurado, pois todas as informações geradas serão gravadas em uma tabela intermediária, criada pelo TAF.
 - O parâmetro: **LOGIX RH -> FOLHA DE PAGAMENTO -> ESOCIAL-> Integração com o eSocial?** esteja habilitado.
 - O parâmetro: **LOGIX RH -> FOLHA DE PAGAMENTO -> ESOCIAL-> Data de início do eSocial** esteja configurado para indicar a data inicial cuja informações começarão a ser integradas com o TAF.
- Como complemento a inclusão dos registros na tabela do TAF (TAFST1), será gerado o arquivo XML, que foi incluído na tabela de integração do TAF, na pasta definida no LOG1100 – Caminho de Diretórios, campo Caminho, para o sistema LST, denominado de acordo com o **nome do layout, empresa, Número da Matrícula e Data de Demissão**, para a inclusão do aviso ou **Data de Cancelamento**, para exclusão do Aviso.
- Para o envio das informações de Comunicação do Aviso Prévio ao TAF, é necessário que a data informada no Parâmetro **Data de Início do eSocial** seja inferior a Data de Comunicação do Aviso Prévio.
- **Inclusões:**
 - Quando ocorrer inclusão de um **Aviso Prévio do Funcionário**, será realizada a inclusão do registro na tabela de integração do TAF (tabela TAFST1), que posteriormente será integrada ao eSocial.
 - Será enviado os registros referente ao Layout S-2400 – Aviso Prévio.
- **Modificações:**
 - Quando ocorrer modificações de um **Aviso Prévio do Funcionário**, será realizada a inclusão do registro na tabela de integração do TAF (tabela TAFST1), que posteriormente será integrada ao eSocial.
 - Para gerar o registro de modificação, será necessário a modificação de alguns dos seguintes campos:
 - Data de Comunicação.
 - Data de Demissão.
 - Tipo do Aviso Prévio do eSocial.
 - Observação.
- **Exclusões:**
 - Quando ocorrer a exclusão de um **Aviso Prévio do Funcionário**, será realizada a inclusão do registro na tabela de integração do TAF (tabela TAFST1), que posteriormente será integrada ao eSocial.
 - Será necessário informar o Motivo de Cancelamento eSocial, em tela apresentada durante a exclusão.
 - Para o cancelamento do Aviso Prévio, serão geradas informações para o layout S-2405 – Cancelamento de Aviso Prévio.



Inclui as informações da comunicação do aviso prévio dos funcionários.

COMUNICAÇÃO DO AVISO PRÉVIO DOS FUNCIONÁRIOS

Matrícula:

Forma de demissão:

Data de comunicação:

Dias de aviso prévio:

Dias adicionais:

Data do aviso prévio: até

Data de demissão:

Tipo aviso prévio eSocial:

Observação:

Função:

Usuário:

OPÇÃO

Sobre

Função: RHU1540 – Aviso de Demissão

Objetivo:

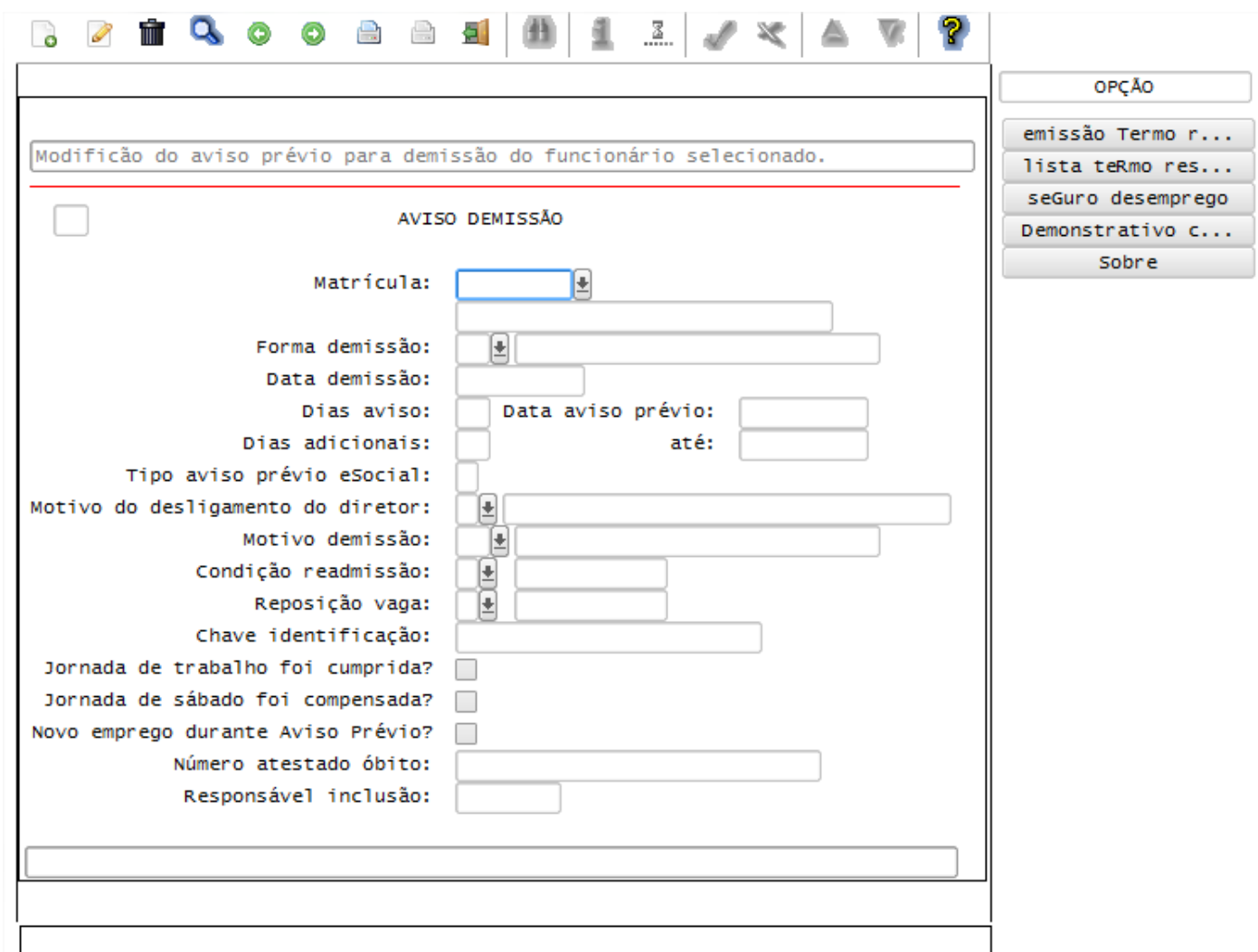
Prever, caso ocorra uma exclusão de um Aviso de Demissão e haja lançamento de Aviso Prévio para o funcionário por meio do programa RHU1535 – Comunicação do Aviso Prévio dos Funcionários, o sistema controlará o cancelamento dos dados de aviso prévio dos funcionários para o TAF (TOTVS Automação Fiscal) e este enviará as informações ao eSocial.

Descrição:

- **Importante:** As validações das inconsistências na integração dos registros do Logix para o TAF deverão ser realizadas no TAF – TOTVS Automação Fiscal.
- Para que estas ações se efetivem, será necessário que:
 - Esteja liberado pelo Governo Federal o aplicativo para integrações com o eSocial.
 - O produto TAF – TOTVS Automação Fiscal esteja instalado e configurado, pois todas as informações geradas serão gravadas em uma tabela intermediária, criada pelo TAF.
 - O parâmetro: **LOGIX RH -> FOLHA DE PAGAMENTO -> ESOCIAL-> Integração com o eSocial?** esteja habilitado.
 - O parâmetro: **LOGIX RH -> FOLHA DE PAGAMENTO -> ESOCIAL-> Data de início do eSocial** esteja configurado para indicar a data inicial cuja informações começarão a ser integradas com o TAF.
- Como complemento a inclusão dos registros na tabela do TAF (TAFST1), será gerado o arquivo XML, que foi incluído na tabela de integração do TAF, na pasta definida no LOG1100 – Caminho de Diretórios, campo

Caminho, para o sistema LST, denominado de acordo com o **nome do layout, empresa, Número da Matrícula e Data de Cancelamento**.

- Para o envio das informações de Comunicação do Aviso Prévio ao TAF, é necessário que a data informada no Parâmetro **Data de Início do eSocial** seja inferior a Data atual.
- **Exclusões:**
 - Quando ocorrer a exclusão de um Aviso de Demissão, será verificado se existe lançamento de Aviso Prévio, por meio do programa RHU1535
 - Caso tenha, será questionado ao usuário se deseja que seja feito a exclusão **Aviso Prévio do Funcionário**, lançado no programa RHU1535. Confirmando a ação, será realizada a inclusão do registro na tabela de integração do TAF (tabela TAFST1), que posteriormente será integrada ao eSocial, prevendo a geração do layout.
 - Será necessário informar o Motivo de Cancelamento eSocial, em tela apresentada durante a exclusão.
 - Para o cancelamento do Aviso Prévio, serão geradas informações para o layout S-2405 – Cancelamento de Aviso Prévio.
 - Caso o usuário não confirme a exclusão do Aviso Prévio, o envio dos dados para o TAF deverá ser feito diretamente pelo programa RHU1535. A exclusão do Aviso de Demissão será realizada normalmente.



The screenshot shows a software window titled "Modificação do aviso prévio para demissão do funcionário selecionado." The window contains a form for "AVISO DEMISSÃO" with the following fields and options:

- AVISO DEMISSÃO
- Matrícula: [dropdown menu]
- Forma demissão: [dropdown menu]
- Data demissão: [text input]
- Dias aviso: [text input] Data aviso prévio: [text input]
- Dias adicionais: [text input] até: [text input]
- Tipo aviso prévio eSocial: [text input]
- Motivo do desligamento do diretor: [dropdown menu]
- Motivo demissão: [dropdown menu]
- Condição readmissão: [dropdown menu]
- Reposição vaga: [dropdown menu]
- Chave identificação: [text input]
- Jornada de trabalho foi cumprida?
- Jornada de sábado foi compensada?
- Novo emprego durante Aviso Prévio?
- Número atestado óbito: [text input]
- Responsável inclusão: [text input]

On the right side of the window, there is a vertical menu with the following options:

- OPÇÃO
- emissão Termo r...
- lista termo res...
- seguro desemprego
- Demonstrativo c...
- Sobre

Layout S-2800 – Desligamento Layout S-2680 – Trabalhador Sem Vínculo de Emprego – Término

Função: RHU0340 – Manutenção dos dados da Rescisão Normal

Objetivo: Após o processamento da rescisão do funcionário, o sistema irá controlar os dados de desligamentos dos funcionários para o TAF (TOTVS Automação Fiscal) e este enviará as informações ao eSocial.

Descrição:

- **Importante:** As validações das inconsistências na integração dos registros do Logix para o TAF deverão ser realizadas no TAF – TOTVS Automação Fiscal.
- Para que estas ações se efetivem, será necessário que:
 - Esteja liberado pelo Governo Federal o aplicativo para integrações com o eSocial.
 - O produto TAF – TOTVS Automação Fiscal esteja instalado e configurado, pois todas as informações geradas serão gravadas em uma tabela intermediária, criada pelo TAF.
 - O parâmetro: **LOGIX RH -> FOLHA DE PAGAMENTO -> ESOCIAL-> Integração com o eSocial?** esteja habilitado.
 - O parâmetro: **LOGIX RH -> FOLHA DE PAGAMENTO -> ESOCIAL-> Data de início do eSocial** esteja configurado para indicar a data inicial cuja informações começarão a ser integradas com o TAF.
- Como complemento a inclusão dos registros na tabela do TAF (TAFST1), será gerado o arquivo XML, que foi incluído na tabela de integração do TAF, na pasta definida no LOG1100 – Caminho de Diretórios, campo Caminho, para o sistema LST, denominado de acordo com o **nome do layout, empresa, Número da Matrícula e Data de Demissão**.
- Foi disponibilizado neste programa a opção **7-envio esocial**, que estará habilitada somente se a data informada no Parâmetro **Data de Início do eSocial** for inferior a Data Atual.
- Selecionando esta opção, e o cálculo da rescisão do funcionário esteja efetivado, será realizada a inclusão do registro na tabela de integração do TAF (tabela TAFST1), que posteriormente será integrada ao eSocial.
- De acordo com a Relação de Emprego do funcionário demitido, que é obtida do vínculo empregatício do funcionário, será gerado o layout de acordo com a seguinte regra:
 - **Relação de Emprego F – Funcionário:** serão geradas as informações para o layout S-2800 – Desligamento.
 - **Outras Relações de Emprego:** serão geradas as informações para o layout S-2680 – Trabalhador Sem Vínculo de Emprego – Término.
- Depois do envio para o TAF das informações, será atualizado a data indicada no campo **Data Integração eSocial**, indicando a Data e Hora que houve o envio das informações para o TAF.
- Quando houver a seleção da opção *cancelaR cálculo*, e o cálculo da rescisão do funcionário já tenha sido integrado com o TAF, será gerado as informações para o layout **S-2900 - Exclusão de Eventos**. Da mesma forma como houve no envio das informações, identificando qual a Relação de Emprego do funcionário, para enviar de acordo com o layout (S-2800 ou S-2680), no envio da Exclusão de Eventos, será gerado com as informações, do respectivo layout enviado.
- Por meio desta mesma opção, também será feito o envio do cancelamento das informações para o TAF, para o layout **S-2900 - Exclusão de Eventos** referente aos layouts S-1200 - *eSocial Eventos Periódicos – Remuneração* e S-1300 - *eSocial Eventos Periódicos - Pagamentos Diversos* para os casos da rescisão ter sido já enviada por meio da rotina **RHU50037 – Abertura Mensal eSocial**, para os layouts S-1200 e S-1300.

Inclui um registro na tabela DADOS_RESCISAO

MANUTENÇÃO DE DADOS PARA RESCISÃO NORMAL

Matrícula:

Data de demissão:

Data de referência:

Data de pagamento:

Forma de pagamento:

Recolher FGTS do mês anterior?

Saldo de FGTS no banco:

Índice de reajuste salarial:

Data de efetivação:

Data integração eSocial:

Responsável pelo cálculo:

OPÇÃO

calcular

cancelar cálculo

1-exibe cálculo

2-exibe fl.tomad.

3-múlt.vínculos

4-pagto pensão

5-rend.tribut.

6-rend.isentos

7-envio esocial

8-exibe intg.es...

Sobre

- Além das opções mencionadas, foram disponibilizadas também no programa novas opções para visualizar informações que estão no sistema e que serão enviadas ao eSocial:

Opção	Descrição	Validações/Regras
1-exibe cálculo	Exibe cálculo de Folha de pagamento normal.	Além das informações referentes ao cálculo da folha, serão apresentadas informações pertinentes ao eSocial, como a Natureza da Rubrica, Incidências de INSS, IRRF e FGTS e suas referidas bases, de acordo com a época do cálculo.
2-exibe FI.Tomador	Exibe cálculo de folha rateado por Tomador/obra.	Visualiza as informações. da folha de pagamento por tomador de serviço
3-múlt.vínculos	Exibe Remuneração recebida de outras empresas - Múltiplos vínculos.	Visualiza as remunerações dos múltiplos vínculos do funcionário.
4-Pagto pensão	Exibe Pagamentos efetuado para pensionistas.	Visualiza os beneficiários de pensão e o valor pago a título de pensão.
5-rend.tribut.	Rendimentos tributáveis para Imposto de Renda.	Visualiza as informações de rendimentos tributáveis para a DIRF.
6-rend.isentos	Rendimentos isentos para Imposto de Renda.	Visualiza as informações de rendimentos isentos para a DIRF.
8-exiBe Intg.eSocial	Exibe movimento Integração eSocial.	Visualiza a data e hora, layouts de pagamentos, data de

referência e tipo de processamento das informações que foram integradas para o TAF, do funcionário consultado.

- As opções acima, visualizadas no quadro, também estão disponibilizadas no programa **RHU2490 – Manutenção Dados Rescisão Complementar**.
 - **Nota:** Não há envio para o eSocial de informações processadas a título de rescisão complementar
- As opções acima, visualizadas no quadro, também estão disponibilizadas no programa **RHU3630 – Manutenção Dados para Simulação de Rescisão**, com exceção das opções **3-múlt.vínculos** e **4-Pagto pensão**

Função:

RHU0297 – Geração de Rescisões Coletivas

Objetivo:

Depois do processamento das rescisões coletiva do funcionário, o sistema irá controlar os dados de desligamentos dos funcionários para o TAF (TOTVS Automação Fiscal) e este enviará as informações ao eSocial.

Descrição:

- **Importante:** As validações das inconsistências na integração dos registros do Logix para o TAF deverão ser realizadas no TAF – TOTVS Automação Fiscal
- Para que estas ações se efetivem, será necessário que:
 - Esteja liberado pelo Governo Federal o aplicativo para integrações com o eSocial.
 - O produto TAF – TOTVS Automação Fiscal esteja instalado e configurado, pois todas as informações geradas serão gravadas em uma tabela intermediária, criada pelo TAF.
 - O parâmetro: **LOGIX RH -> FOLHA DE PAGAMENTO -> ESOCIAL-> Integração com o eSocial?** esteja habilitado.
 - O parâmetro: **LOGIX RH -> FOLHA DE PAGAMENTO -> ESOCIAL-> Data de início do eSocial** esteja configurado para indicar a data inicial cuja informações começarão a ser integradas com o TAF.
- Como complemento a inclusão dos registros na tabela do TAF (TAFST1), será gerado o arquivo XML, que foi incluído na tabela de integração do TAF, na pasta definida no LOG1100 – Caminho de Diretórios, campo Caminho, para o sistema LST, denominado de acordo com o **nome do layout, empresa, Número da Matrícula e Data de Demissão**.
- Foi disponibilizada neste programa a opção **Envio esocial**, que estará habilitada somente se a data informada no Parâmetro **Data de Início do eSocial** for inferior a Data Atual.
- Selecionando esta opção, será habilitada uma nova tela, que poderá ser informado os filtros de **Forma de Demissão e Data de Demissão**. Selecionando a opção **Processar**, de acordo com os filtros, serão relacionados os funcionários, que poderão ser integrados no TAF, realizando a inclusão dos registros na tabela de integração do TAF (tabela TAFST1), que posteriormente será integrada ao eSocial.
- De acordo com a Relação de Emprego do funcionário demitido, que é obtida do vínculo empregatício do funcionário, será gerado o layout de acordo com a seguinte regra:
 - **Relação de Emprego F – Funcionário:** serão geradas as informações para o layout S-2800 – Desligamento.
 - **Outras Relações de Emprego:** serão geradas as informações para o layout S-2680 – Trabalhador Sem Vínculo de Emprego – Término.

Informar parâmetros para geração de lote das rescisões coletivas.

GERAÇÃO RESCISÕES COLETIVAS

Forma demissão:

Gerar simulação?

Gerar aviso: Aviso prévio
 Aviso demissão
 Ambos

Data demissão:

Dias aviso: Dias adicionais:

Data do aviso prévio: até

Motivo demissão:

Condição readmissão:

Data pagamento:

Forma pagamento:

Recolhe FGTS mês anterior:

Reposição vaga?

Tipo aviso prévio eSocial:

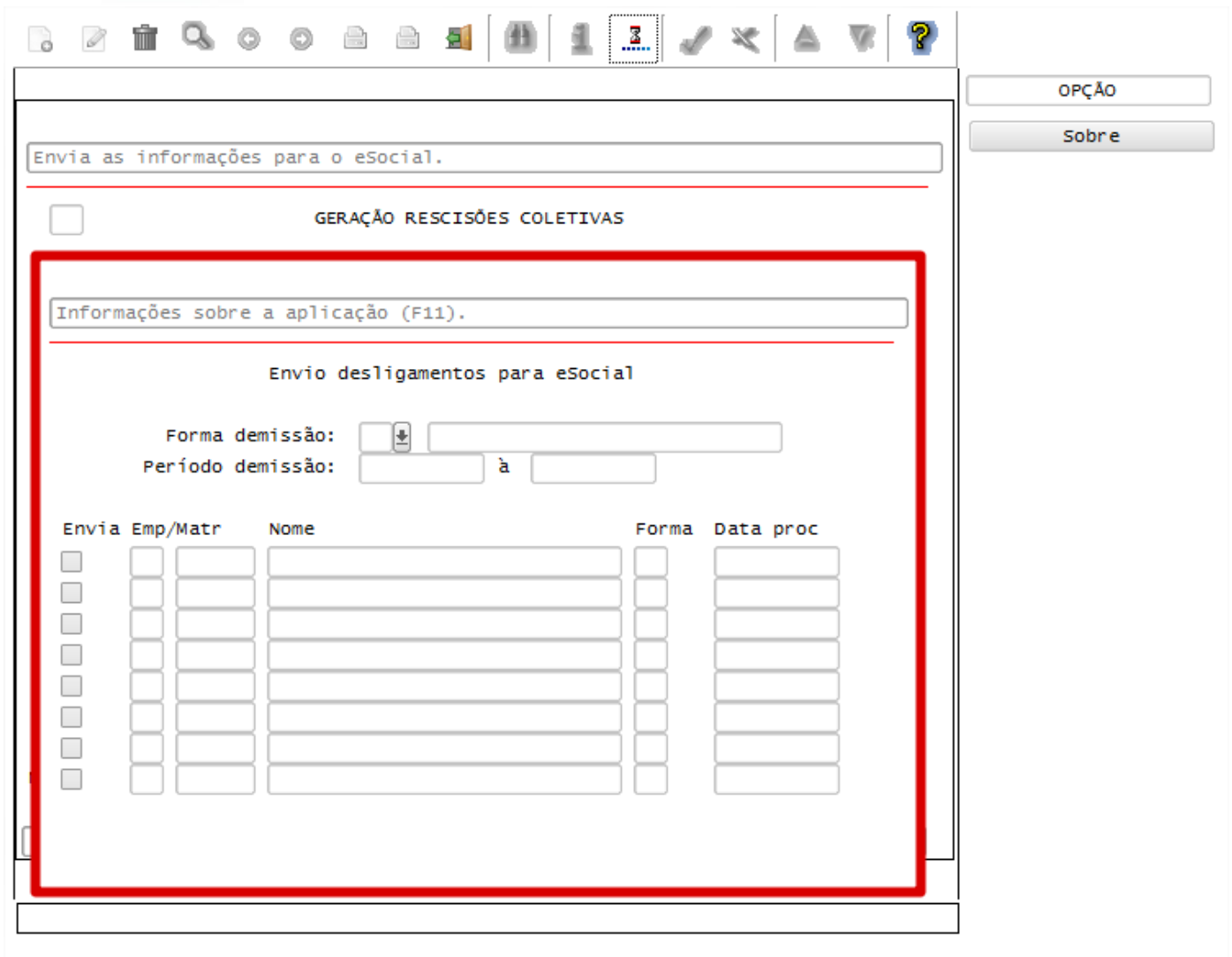
Jornada de trabalho foi cumprida?

Novo emprego durante o Aviso Prévio? Jornada de sábado foi compensada?

OPÇÃO

Envio eSocial

Sobre



Envia as informações para o eSocial.

GERAÇÃO RESCISÕES COLETIVAS

Informações sobre a aplicação (F11).

Envio desligamentos para eSocial

Forma demissão:

Período demissão: à

Envia	Emp/Matr	Nome	Forma	Data proc
<input type="checkbox"/>	<input type="text"/>	<input type="text"/>	<input type="text"/>	<input type="text"/>
<input type="checkbox"/>	<input type="text"/>	<input type="text"/>	<input type="text"/>	<input type="text"/>
<input type="checkbox"/>	<input type="text"/>	<input type="text"/>	<input type="text"/>	<input type="text"/>
<input type="checkbox"/>	<input type="text"/>	<input type="text"/>	<input type="text"/>	<input type="text"/>
<input type="checkbox"/>	<input type="text"/>	<input type="text"/>	<input type="text"/>	<input type="text"/>
<input type="checkbox"/>	<input type="text"/>	<input type="text"/>	<input type="text"/>	<input type="text"/>
<input type="checkbox"/>	<input type="text"/>	<input type="text"/>	<input type="text"/>	<input type="text"/>
<input type="checkbox"/>	<input type="text"/>	<input type="text"/>	<input type="text"/>	<input type="text"/>

OPÇÃO

Sobre

Função: RHU0397 – Cancelamento de Rescisões Coletivas

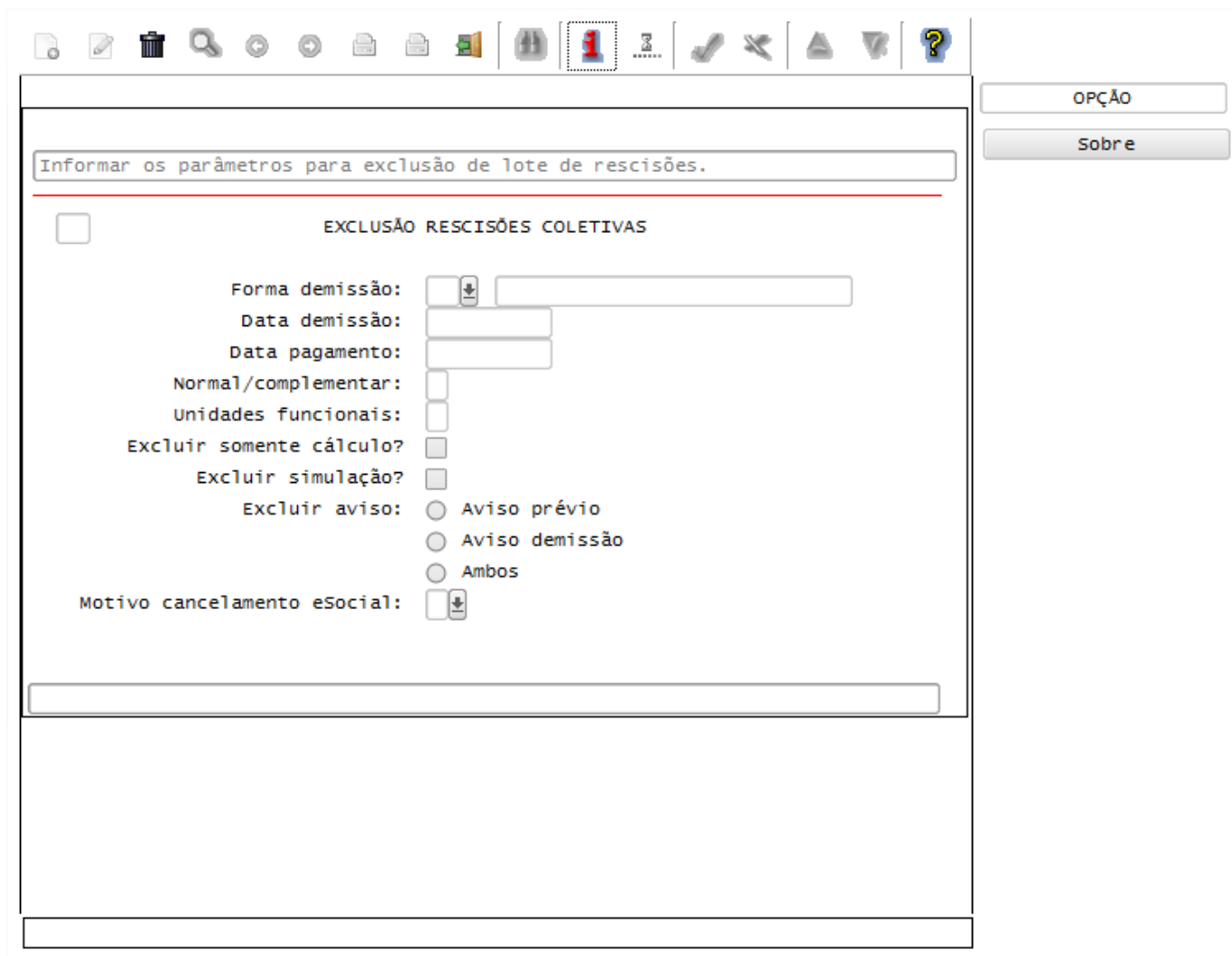
Objetivo: Depois do cancelamento das rescisões coletiva do funcionário, o sistema irá controlar os dados de desligamentos dos funcionários para o TAF (TOTVS Automação Fiscal) e este enviará as informações ao eSocial.

Descrição:

- **Importante:** As validações das inconsistências na integração dos registros do Logix para o TAF deverão ser realizadas no TAF – TOTVS Automação Fiscal.
- Para que estas ações se efetivem, será necessário que:
 - Esteja liberado pelo Governo Federal o aplicativo para integrações com o eSocial.
 - O produto TAF – TOTVS Automação Fiscal esteja instalado e configurado, pois todas as informações geradas serão gravadas em uma tabela intermediária, criada pelo TAF.
 - O parâmetro: **LOGIX RH -> FOLHA DE PAGAMENTO -> ESOCIAL-> Integração com o eSocial?** esteja habilitado.
 - O parâmetro: **LOGIX RH -> FOLHA DE PAGAMENTO -> ESOCIAL-> Data de início do eSocial** esteja configurado para indicar a data inicial cuja informações começarão a ser integradas com o TAF.
- Como complemento a inclusão dos registros na tabela do TAF (TAFST1), será gerado o arquivo XML, que foi incluído na tabela de integração do TAF, na pasta definida no LOG1100 – Caminho de Diretórios, campo

Caminho, para o sistema LST, denominado de acordo com o **nome do layout, empresa, Número da Matrícula e Data de Demissão**.

- Quando ocorrer o cancelamento da rescisão coletiva será gerado as informações para o layout **S-2900 - Exclusão de Eventos**. Da mesma forma como houve no envio das informações, identificando qual a Relação de Emprego do funcionário, para enviar de acordo com o layout (S-2800 – Desligamento ou S-2680 – Trabalhador Sem Vínculo de Emprego – Término), no envio da Exclusão de Eventos, será gerado com as informações, do respectivo layout enviado.



The screenshot shows a software window titled "EXCLUSÃO RESCISÕES COLETIVAS". At the top, there is a toolbar with various icons. Below the toolbar is a text box containing the instruction: "Informar os parâmetros para exclusão de lote de rescisões." To the right of the text box are two buttons: "OPÇÃO" and "Sobre". The main area of the window contains the following fields and options:

- EXCLUSÃO RESCISÕES COLETIVAS
- Forma demissão: [dropdown menu]
- Data demissão: [text box]
- Data pagamento: [text box]
- Normal/complementar:
- Unidades funcionais:
- Excluir somente cálculo?:
- Excluir simulação?:
- Excluir aviso:
 - Aviso prévio
 - Aviso demissão
 - Ambos
- Motivo cancelamento eSocial: [dropdown menu]

At the bottom of the window, there is a large empty text box.

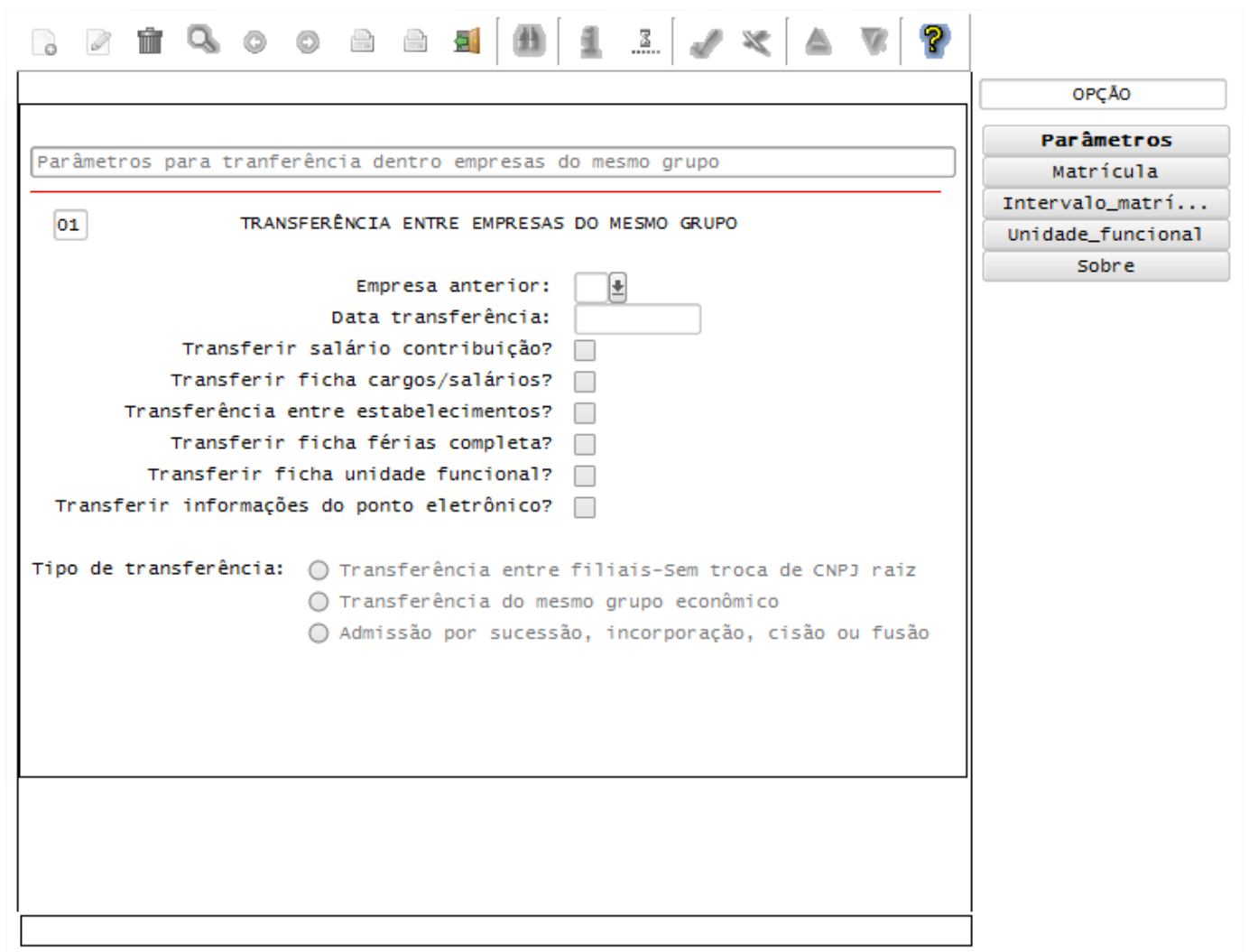
Função: RHU3150 - Transferência de Funcionários

Objetivo: Quando ocorrer a transferência de funcionário entre empresas do mesmo grupo econômico (a raiz do CNPJ sejam diferentes) gerar para o TAF (TOTVS Automação Fiscal) e este enviará as informações ao eSocial dos desligamentos.

Descrição:

- As alterações neste programa visam atender o eSocial, enviando as informações dos layouts S-2800 – Desligamento e S-2680 – Trabalhador Sem Vínculo de Emprego – Término na ocorrência de transferências de funcionários.
- Para que estas ações se efetivem, será necessário que:
 - Esteja liberado pelo Governo Federal o aplicativo para integrações com o eSocial.

- O produto TAF – TOTVS Automação Fiscal esteja instalado e configurado, pois todas as informações geradas serão gravadas em uma tabela intermediária, criada pelo TAF.
- O parâmetro: **LOGIX RH -> FOLHA DE PAGAMENTO -> ESOCIAL-> Integração com o eSocial?** esteja habilitado.
- O parâmetro: **LOGIX RH -> FOLHA DE PAGAMENTO -> ESOCIAL-> Data de início do eSocial** esteja configurado para indicar a data inicial cuja informações começarão a ser integradas com o TAF.
- Como complemento a inclusão dos registros na tabela do TAF (TAFST1), será gerado o arquivo XML, que foi incluído na tabela de integração do TAF, na pasta definida no LOG1100 – Caminho de Diretórios, campo Caminho, para o sistema LST, denominado de acordo com o **nome do layout, empresa, Número da Matrícula e Data de Demissão**.



Parâmetros para transferência dentro empresas do mesmo grupo

01 TRANSFERÊNCIA ENTRE EMPRESAS DO MESMO GRUPO

Empresa anterior:

Data transferência:

Transferir salário contribuição?

Transferir ficha cargos/salários?

Transferência entre estabelecimentos?

Transferir ficha férias completa?

Transferir ficha unidade funcional?

Transferir informações do ponto eletrônico?

Tipo de transferência: Transferência entre filiais-Sem troca de CNPJ raiz
 Transferência do mesmo grupo econômico
 Admissão por sucessão, incorporação, cisão ou fusão

OPÇÃO

Parâmetros

Matrícula

Intervalo_matrí...

Unidade_funcional

Sobre

Função: RHU7770 – Transferência de Funcionários

Objetivo: Quando ocorrer a transferência de funcionário entre empresas do mesmo grupo econômico (a raiz do CNPJ sejam diferentes) gerar para o TAF (TOTVS Automação Fiscal) e este enviará as informações ao eSocial dos desligamentos.

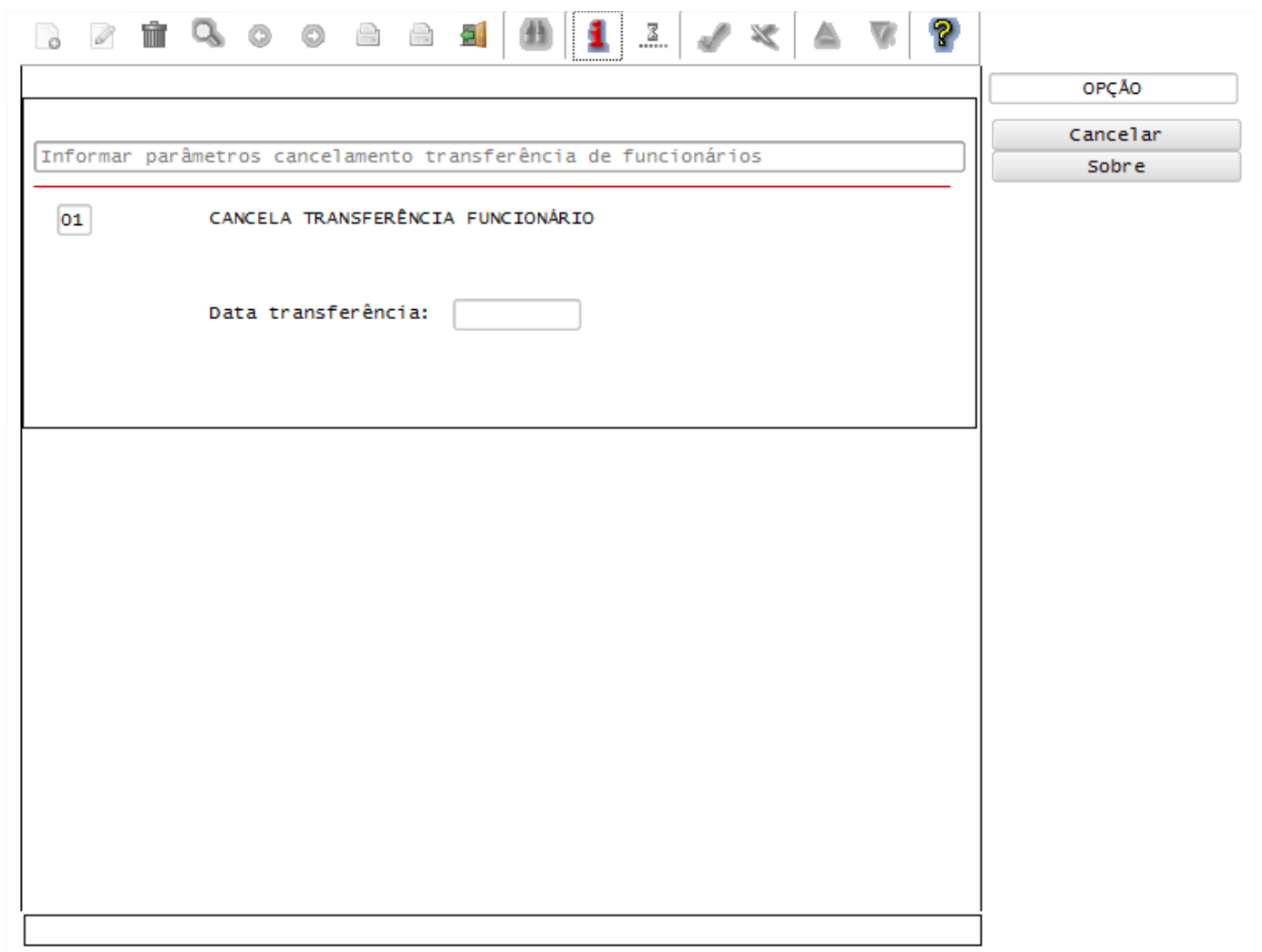
Descrição:

Função: RHU3157 – Cancelamento de Transferências

Objetivo: Quando ocorrer o cancelamento da transferência de funcionário entre empresas do mesmo grupo econômico (a raiz do CNPJ seja diferentes) gerar para o TAF (TOTVS Automação Fiscal) e este enviará as informações ao eSocial dos desligamentos cancelados.

Descrição:

- As alterações neste programa visam atender o eSocial, enviando as informações de Exclusão de Eventos (layout S-2900) dos layouts S-2800 – Desligamento e S-2680 – Trabalhador Sem Vínculo de Emprego – Término na ocorrência de cancelamento das transferências de funcionários.
- Para que estas ações se efetivem, será necessário que:
 - Esteja liberado pelo Governo Federal o aplicativo para integrações com o eSocial.
 - O produto TAF – TOTVS Automação Fiscal esteja instalado e configurado, pois todas as informações geradas serão gravadas em uma tabela intermediária, criada pelo TAF.
 - O parâmetro: **LOGIX RH -> FOLHA DE PAGAMENTO -> ESOCIAL-> Integração com o eSocial?** esteja habilitado.
 - O parâmetro: **LOGIX RH -> FOLHA DE PAGAMENTO -> ESOCIAL-> Data de início do eSocial** esteja configurado para indicar a data inicial cuja informações começarão a ser integradas com o TAF.



Layout S-2360 - Condição Diferenciada de Trabalho - Início

Layout S-2365 - Condição Diferenciada de Trabalho - Término

Função: RHU0576 – Quadro Funcional

Objetivo: Prever com que, caso haja modificações nos percentuais de Insalubridade e Periculosidade do Quadro Funcional, seja previsto o envio das informações referente ao layout S-2360 - Condição Diferenciada de Trabalho - Início e S-2365 - Condição Diferenciada de Trabalho - Término, de todos os funcionários ativos lotados no Quadro, do programa RHU0576 – Quadro Funcional, gerando os dados destes layouts para o TAF (TOTVS Automação Fiscal) sendo que este enviará as informações ao eSocial.

Descrição:

- **Importante:** As validações das inconsistências na integração dos registros do Logix para o TAF deverão ser realizadas no TAF – TOTVS Automação Fiscal
- Para que estas ações se efetivem, será necessário que:
 - Esteja liberado pelo Governo Federal o aplicativo para integrações com o eSocial.
 - O produto TAF – TOTVS Automação Fiscal esteja instalado e configurado, pois todas as informações geradas serão gravadas em uma tabela intermediária, criada pelo TAF.
 - O parâmetro: **LOGIX RH -> FOLHA DE PAGAMENTO -> ESOCIAL-> Integração com o eSocial?** esteja habilitado.
 - O parâmetro: **LOGIX RH -> FOLHA DE PAGAMENTO -> ESOCIAL-> Data de início do eSocial** esteja configurado para indicar a data inicial cuja informações começarão a ser integradas com o TAF.
- Como complemento a inclusão dos registros na tabela do TAF (TAFST1), será gerado o arquivo XML, que foi incluído na tabela de integração do TAF, na pasta definida no LOG1100 – Caminho de Diretórios, campo Caminho, para o sistema LST, denominado de acordo com o **nome do layout, empresa, Número da Matrícula, Tipo da Condição Diferenciada e data de Início ou Término da condição.**
- **Inclusões:**
 - Não irá gerar arquivos para o TAF, pois o Quadro Funcional ainda não foi associado aos funcionários, de modo que os arquivos de inclusão terão que ser gerados a partir da tela do funcionário RHU08300, opção 8 – Envio eSocial.
- **Modificações:**
 - Quando ocorrer modificações nos campos de % de Periculosidade ou Grau de Risco de Insalubridade do Quadro Funcional, será realizada a inclusão do registro na tabela de integração do TAF (tabela TAFST1), que posteriormente será integrada ao eSocial, para todos os funcionários que estão lotados no quadro alterado.
 - Os layouts dos arquivos serão gerados de acordo com a seguinte regra.

Condição	Lotação Anterior	Lotação Atual	Gerar Arquivo
Insalubridade/Periculosidade	SIM	NÃO	S2365 – Término da antiga condição com a data atual.
Insalubridade/Periculosidade	NÃO	SIM	S2360 – Início da condição a partir da data atual.
Insalubridade/Periculosidade	NÃO	NÃO	Não gera arquivo.
Insalubridade/Periculosidade	SIM	SIM	Não gera arquivo.

- Será considerado que o percentual de Insalubridade ou Periculosidade igual 0 (zero) indica que o funcionário não possui esta condição.
- Para as situações em que o funcionário possui a Insalubridade e Periculosidade maior que 0(zero) será gerado 2 arquivos: um para Insalubridade e outro para periculosidade.
- **Exclusões:**
 - Não irá gerar arquivos para o TAF, já que não existirá mais funcionários lotados no determinado quadro.

Inclusão de novo quadro funcional.

08
QUADRO FUNCIONAL

Unidade funcional:

Cargo:

Atividade laboral:

Tipo mão-de-obra:

% Periculosidade:

Grau risco insalubridade:

Periodicidade exame:

Data de início vigência:

Turno	Descrição	Vagas	Esf.	Grupo homogêneo
<input type="text"/>	<input type="text"/>	<input type="text"/>	<input type="text"/>	<input type="text"/>
<input type="text"/>	<input type="text"/>	<input type="text"/>	<input type="text"/>	<input type="text"/>
<input type="text"/>	<input type="text"/>	<input type="text"/>	<input type="text"/>	<input type="text"/>
<input type="text"/>	<input type="text"/>	<input type="text"/>	<input type="text"/>	<input type="text"/>

Vagas: Lotadas Recrutar Afastadas Excedentes Execução

OPÇÃO

Primeiro

Último

Desc ativ laboral

cOnsiste

Sobre

Função: RHU08300 – Cadastro de Funcionário

Objetivo: Prever com que, caso haja modificações no Quadro Funcional do Funcionário (Unidade Funcional, Cargo, Atividade Laboral), seja feito o envio das informações referente ao layout S-2360 - Condição Diferenciada de Trabalho - Início e S-2365 - Condição Diferenciada de Trabalho - Término, do funcionário, gerando os dados destes layouts para o TAF (TOTVS Automação Fiscal) sendo que este enviará as informações ao eSocial.

Descrição:

- **Importante:** As validações das inconsistências na integração dos registros do Logix para o TAF deverão ser realizadas no TAF – TOTVS Automação Fiscal.
- Para que estas ações se efetivem, será necessário que:
 - Esteja liberado pelo Governo Federal o aplicativo para integrações com o eSocial.
 - O produto TAF – TOTVS Automação Fiscal esteja instalado e configurado, pois todas as informações geradas serão gravadas em uma tabela intermediária, criada pelo TAF.
 - O parâmetro: **LOGIX RH -> FOLHA DE PAGAMENTO -> ESOCIAL-> Integração com o eSocial?** esteja habilitado.
 - O parâmetro: **LOGIX RH -> FOLHA DE PAGAMENTO -> ESOCIAL-> Data de início do eSocial** esteja configurado para indicar a data inicial cuja informações começarão a ser integradas com o TAF.
- Como complemento a inclusão dos registros na tabela do TAF (TAFST1), será gerado o arquivo XML, que foi incluído na tabela de integração do TAF, na pasta definida no LOG1100 – Caminho de Diretórios, campo

Caminho, para o sistema LST, denominado de acordo com o **nome do layout, empresa, Número da Matrícula, Tipo da Condição Diferenciada e data de Início ou Término da condição.**

- Os arquivos para integração com o TAF serão gerados somente se o funcionário teve alteração com relação a insalubridade e periculosidade, devendo o percentual ser superior a 0.
- O cadastro do RHU0454 – Grau Risco – Funcionários Adicionais de Insalubridade e Periculosidade, será considerado, pois se houver cadastro nesta tela, este deverá prevalecer sobre o RHU0576 – Quadro Funcional e neste caso não será gerado arquivos com a mudança do quadro funcional.
- **Inclusões:**
 - Não irá gerar arquivos para o TAF por meio de inclusões. O envio das informações será feito por meio da opção 8 – Envio eSocial, onde é chamada a rotina RHU5154 – Envio Admissão/Alterações do eSocial.
- **Modificações:**
 - Quando ocorrer modificações no quadro funcional e o % de Periculosidade ou Grau de Risco de Insalubridade do Quadro Funcional for diferente da lotação anterior, será realizada a inclusão do registro na tabela de integração do TAF (tabela TAFST1), que posteriormente será integrada ao eSocial.
 - Os layouts dos arquivos serão gerados de acordo com a seguinte regra.

Condição	Lotação Anterior	Lotação Atual	Gerar Arquivo
Insalubridade/Periculosidade	SIM	NÃO	S2365 – Término da antiga condição com a data de início de vigência menos 1 dia.
Insalubridade/Periculosidade	NÃO	SIM	S2360 – Início da condição a partir da data de início de vigência.
Insalubridade/Periculosidade	NÃO	NÃO	Não gera arquivo.
Insalubridade/Periculosidade	SIM	SIM	Não gera arquivo.

- Será considerado que o percentual de Insalubridade ou Periculosidade igual 0 (zero) indica que o funcionário não possui esta condição.
- Para as situações em que o funcionário possui a Insalubridade e Periculosidade maior que 0(zero) será gerado 2 arquivos: um para Insalubridade e outro para periculosidade.
- Sempre prevalecerá as informações de Insalubridade e Periculosidade associadas ao cadastro RHU0454 – Grau Risco – Funcionários Adicionais de Insalubridade e Periculosidade.
- **Exclusões:**
 - Não será gerado registro para o TAF, devido os funcionários que podem ser excluídos ainda não foram enviadas nenhuma informação ao TAF.



Cadastrais Complementares Sindicais Ba

- OPÇÃO
- 5-TSA
- 8-Envio_eSocial**
- Sobre

Inclui um novo funcionário na empresa

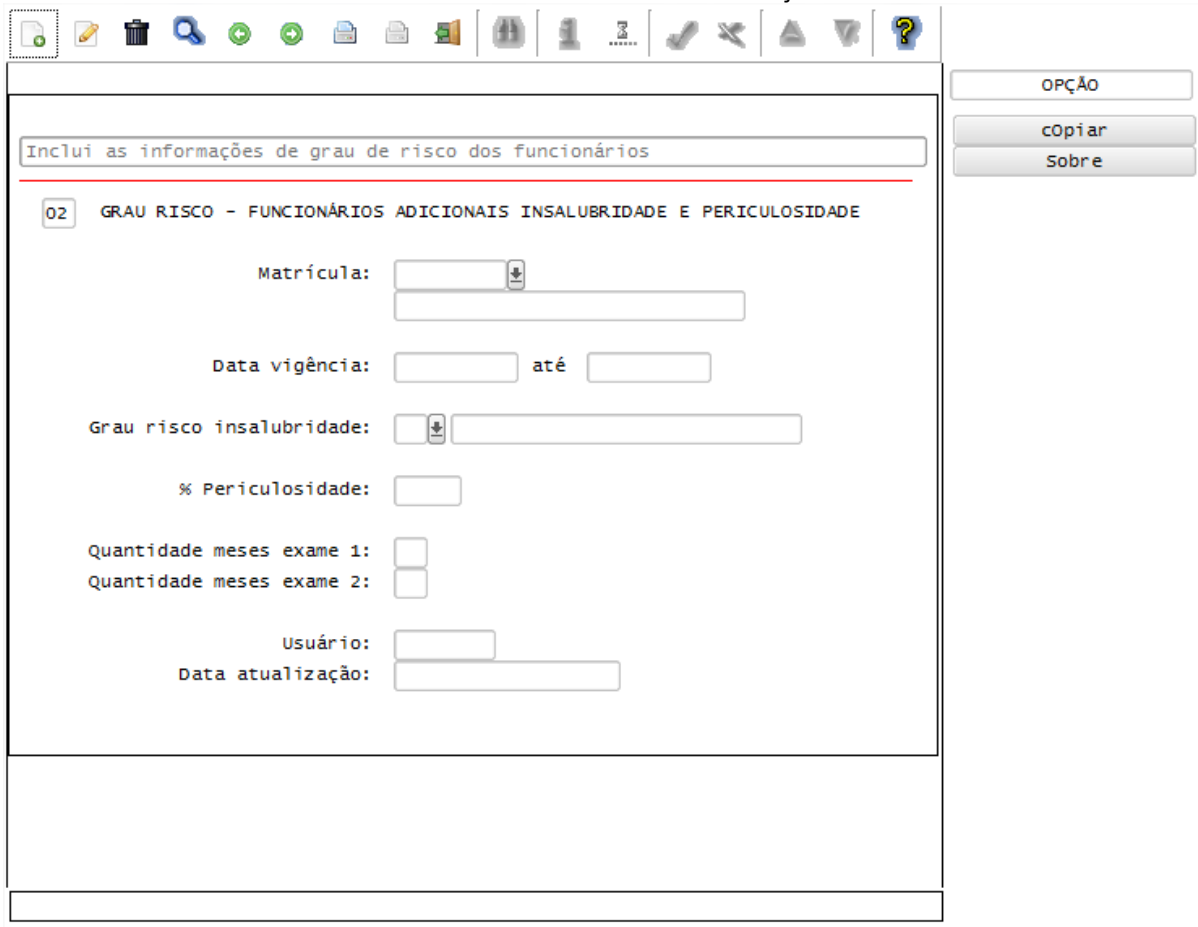
CADASTRO DE FUNCIONÁRIOS

Matrícula: Registro:
CPF: Situação:
Nome:
Nome abreviado:
Unidade funcional:
Centro custo:
Cargo:
Atividade laboral:
Tipo mão-de-obra:
Turno:
Escala: Horas mês:
Categoria salarial:
Vínculo empregatício:
Data admissão: Data opção FGTS:
Data demissão: Data transferência:



Caminho, para o sistema LST, denominado de acordo com o **nome do layout, empresa, Número da Matrícula, Tipo da Condição Diferenciada e data de Início ou Término da condição.**

- **Inclusões:**
 - Quando ocorrer inclusão de um **Grau de Risco para o Funcionário**, será verificado se o percentual de Insalubridade e Periculosidade é superior a 0. Caso seja, será realizada a inclusão do registro na tabela de integração do TAF (tabela TAFST1), que posteriormente será integrada ao eSocial, enviando as informações do layout S-2360 - Condição Diferenciada de Trabalho – Início e S-2365 - Condição Diferenciada de Trabalho – Término.
- **Modificações:**
 - A modificação para envio ao TAF estará habilitada somente no campo Data Vigência Fim.
 - Caso ocorra modificação neste campo, será verificado se o percentual de Insalubridade e Periculosidade é superior a 0. Caso seja, será realizada a inclusão do registro na tabela de integração do TAF (tabela TAFST1), que posteriormente será integrada ao eSocial, enviando as informações do layout S-2365 - Condição Diferenciada de Trabalho – Término, indicando a nova data final da condição.
- **Exclusões:**
 - Caso ocorra a exclusão do registro do funcionário, será verificado se o percentual de Insalubridade e Periculosidade é superior a 0. Caso seja, será realizada a inclusão do registro na tabela de integração do TAF (tabela TAFST1), que posteriormente será integrada ao eSocial, enviando as informações do layout S-2900 - Exclusão de Eventos, referenciado aos layouts S-2360 - Condição Diferenciada de Trabalho – Início e S-2365 - Condição Diferenciada de Trabalho – Término.



Inclui as informações de grau de risco dos funcionários

02 GRAU RISCO - FUNCIONÁRIOS ADICIONAIS INSALUBRIDADE E PERICULOSIDADE

Matrícula:

Data vigência: até

Grau risco insalubridade:

% Periculosidade:

Quantidade meses exame 1:

Quantidade meses exame 2:

Usuário:

Data atualização:

OPÇÃO

copiar

Sobre

Importante

As integrações do **Logix** com o **TAF – TOTVS Automação Fiscal**, que posteriormente irá prever o envio dos dados para o **eSocial** ainda não estão disponibilizadas devido o layout final do eSocial estar em homologação pelo Governo Federal. No produto Logix, houve a preparação para que, tão logo seja disponibilizado o layout oficial, seja possível adequar o sistema nesses pontos em que haverá a necessidade de envio dos dados para o TAF.

As informações que foram preparadas para saneamento da base de dados e layouts foram baseadas na versão 1.2 beta 2 do eSocial. Todos estes cadastros ainda são passíveis de mudança, até houver a versão definitiva do layout.

Layout S-1100 - eSocial Eventos Periódicos - Abertura

Layout S-1200 - Eventos Periódicos – Remuneração do Trabalhador

Layout S-1300 - eSocial Eventos Periódicos - Pagamentos Diversos

Função: **RHU50037 – Manutenção abertura movimentos mensais eSocial**

Objetivo: Criado programa de manutenção das informações de abertura e envio de dados mensais para o TAF, que posteriormente enviará ao eSocial, referentes a Remunerações de Pagamentos de Folha de Pagamentos de Salários e 13º Salário, Serviços Tomados e Serviços Prestados por Cessão de Mão de obra ou Cooperativas de trabalho, Aquisição e comercialização de produção rural, Valores recebidos ou repassados para clubes de futebol.

Descrição:

- **Importante:** As validações das inconsistências na integração dos registros do Logix para o TAF deverão ser realizadas no TAF – TOTVS Automação Fiscal.
- Para que estas ações se efetivem, será necessário que:
 - Esteja liberado pelo Governo Federal o aplicativo para integrações com o eSocial.
 - O produto TAF – TOTVS Automação Fiscal esteja instalado e configurado, pois todas as informações geradas serão gravadas em uma tabela intermediária, criada pelo TAF.
 - O parâmetro: **LOGIX RH -> FOLHA DE PAGAMENTO -> ESOCIAL-> Integração com o eSocial?** esteja habilitado.
 - O parâmetro: **LOGIX RH -> FOLHA DE PAGAMENTO -> ESOCIAL-> Data de início do eSocial** esteja configurado para indicar a data inicial cuja informações começarão a ser integradas com o TAF.
- Para acesso ao programa, é necessário que seja realizado pela empresa Matriz, definido no programa RHU5157.
- Como complemento a inclusão dos registros na tabela do TAF (TAFST1), será gerado o arquivo XML, que foi incluído na tabela de integração do TAF, na pasta definida no LOG1100 – Caminho de Diretórios, campo Caminho, para o sistema LST, denominado de acordo com as seguintes regras:
 - Layout S-1100: **nome do layout, empresa matriz, data de referência, tipo de processamento.**
 - Layout S-1200: **nome do layout, empresa matriz, número do CPF, data de referência, tipo de processamento.**
 - Layout S-1300: **nome do layout, empresa matriz, número do CPF, data de referência, tipo de processamento, código da retenção.**

Toolbar: [Icons for file operations, search, navigation, and help]

Abertura Responsavel Integração TAF/eSocial

Inclusão de novo registro.

 ABERTURA MENSAL E-SOCIAL (S-1100)

 Data referência:

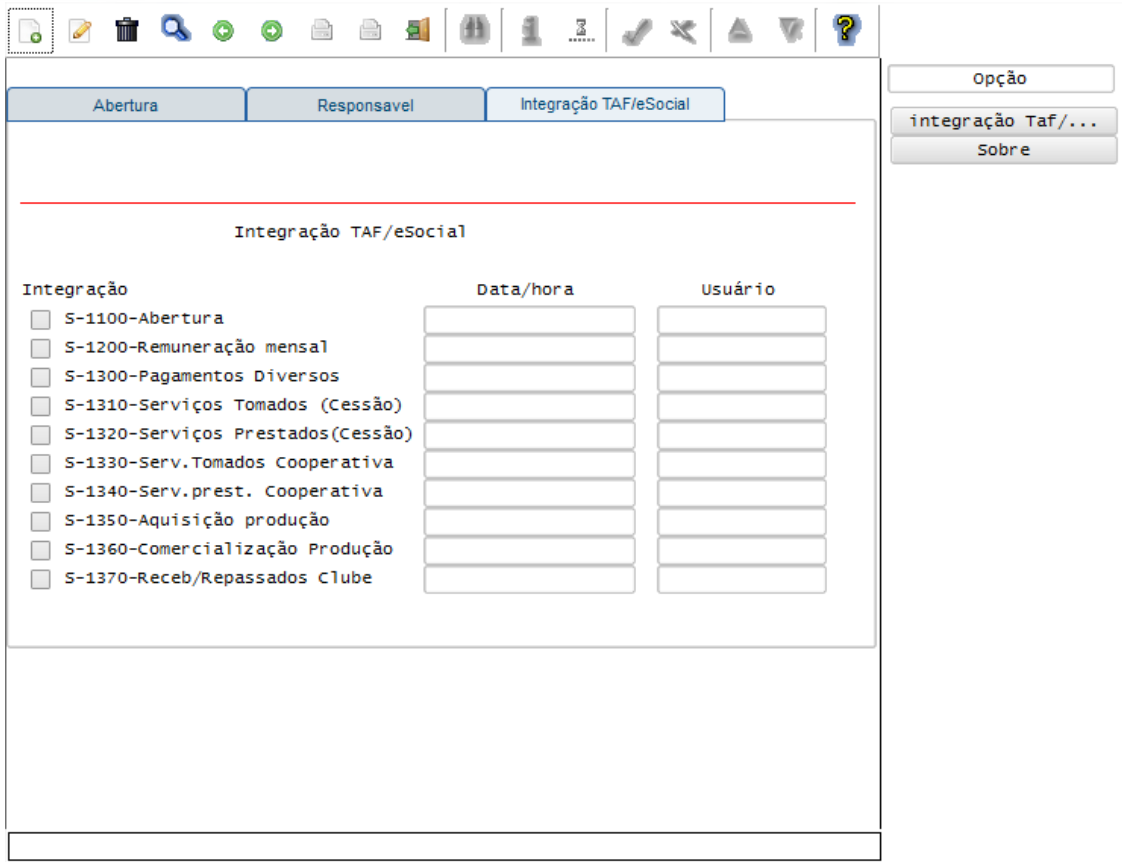
 Tipo processamento:

Opção

Integração Taf/...

Sobre

The screenshot shows a software interface with a toolbar at the top containing various icons for editing and navigation. Below the toolbar is a tabbed interface with three tabs: 'Abertura', 'Responsavel', and 'Integração TAF/eSocial'. The 'Responsavel' tab is currently selected. To the right of the main form area are three buttons: 'Opção', 'Integração Taf/...', and 'Sobre'. The main form area is titled 'Responsável Abertura' and contains five input fields: 'Nome:', 'CPF:', 'Telefone:', 'Fax:', and 'Email:'. Each field is represented by a text box with a label to its left.



Integração	Data/hora	Usuário
<input type="checkbox"/> S-1100-Abertura		
<input type="checkbox"/> S-1200-Remuneração mensal		
<input type="checkbox"/> S-1300-Pagamentos Diversos		
<input type="checkbox"/> S-1310-Serviços Tomados (Cessão)		
<input type="checkbox"/> S-1320-Serviços Prestados(Cessão)		
<input type="checkbox"/> S-1330-Serv.Tomados Cooperativa		
<input type="checkbox"/> S-1340-Serv.prest. Cooperativa		
<input type="checkbox"/> S-1350-Aquisição produção		
<input type="checkbox"/> S-1360-Comercialização Produção		
<input type="checkbox"/> S-1370-Receb/Repassados Clube		

Campo	Descrição	Validações/Regras
Data referência	Informar a data de referência no formato DD/MM/YYYY.	Por default, será demonstrada em tela o último dia do mês.
Tipo processamento	Tipo de processamento, de acordo com os seguintes valores: 1 – Folha Mensal. 2 – 13º Salário.	
Nome	Informar o nome do responsável da Matriz/Filiais, pelo envio dos dados para o eSocial.	Na inclusão, irá buscar automaticamente o nome do responsável que está cadastrado por meio do programa RHU6535, para o Tipo Meio Magnético = "E".
CPF	Informar o número do CPF do responsável da Matriz/Filiais, pelo envio dos dados para o eSocial.	Na inclusão, irá buscar automaticamente o CPF que está cadastrado por meio do programa RHU6535, para o Tipo Meio Magnético = "E".
Telefone	Informar o número do telefone do responsável da Matriz/Filiais, pelo envio dos dados para o eSocial.	Na inclusão, irá buscar automaticamente o Telefone que está cadastrado por meio do programa RHU6535, para o Tipo Meio Magnético = "E".
Fax	Informar o número do fax do responsável da matriz/filiais, pelo envio dos dados para eSocial.	Na inclusão, irá buscar automaticamente o FAX que está cadastrado por meio do programa RHU6535, para o Tipo Meio Magnético = "E". A informação deste campo é opcional
Email	Informar o endereço eletrônico do responsável da matriz/filiais, pelo envio dos dados para o eSocial.	Na inclusão, irá buscar automaticamente o E-mail que está cadastrado por meio do programa RHU6535, para o Tipo Meio Magnético = "E".

S-1100-Abertura	Informar esta opção para geração das informações para o TAF, que posteriormente irá integrar ao eSocial de acordo com o layout: S-1100-Abertura .	A informação deste campo é opcional A geração deste evento é obrigatória para a geração das demais informações para o TAF.
S-1200-eSocial Mensal Remuneração	Informar esta opção para geração das informações para o TAF, que posteriormente irá integrar ao eSocial de acordo com o layout: S-1200-eSocial Mensal – Remuneração .	Para a geração das informações de Remuneração, é necessário que haja processamento da Folha de Pagamento, 13º Salário ou Rescisões e sem erros de cálculo. Quando vierem informações de Autônomos, do módulo de Contas a Pagar, é necessário que haja emissão de Notas Fiscais no período da Data de Referência.
S-1300-Pagamentos Diversos	Informar esta opção para geração das informações para o TAF, que posteriormente irá integrar ao eSocial de acordo com o layout: S-1300-Pagamentos Diversos .	Para a geração das informações deste layout é necessário que seja processamento da Folha de Pagamento, 13º Salário ou Rescisões.
S-1310-Serviços Tomados (Cessão)	Informar esta opção para geração das informações para o TAF, que posteriormente irá integrar ao eSocial de acordo com o layout: S-1310-Serviços Tomados (Cessão) .	As informações deste layout serão geradas de acordo com os dados do módulo Financeiro Logix .
S-1320-Serviços Prestados (Cessão)	Informar esta opção para geração das informações para o TAF, que posteriormente irá integrar ao eSocial de acordo com o layout: S-1320-Serviços Prestados (Cessão) .	As informações deste layout serão geradas de acordo com os dados do módulo VDP Logix .
S-1330-Serv.Tomados Cooperativa	Informar esta opção para geração das informações para o TAF, que posteriormente irá integrar ao eSocial de acordo com o layout: S-1330-Serv.Tomados Cooperativa .	As informações deste layout serão geradas de acordo com os dados do módulo Financeiro Logix .
S-1340-Serv.prest. Cooperativa	Informar esta opção para geração das informações para o TAF, que posteriormente irá integrar ao eSocial de acordo com o layout: S-1340-Serv.prest. Cooperativa .	As informações deste layout serão geradas de acordo com os dados do módulo VDP Logix .
S-1350-Aquisição produção	Informar esta opção para geração das informações para o TAF, que posteriormente irá integrar ao eSocial de acordo com o layout: S-1350-Aquisição produção .	As informações deste layout serão geradas de acordo com os dados do módulo Financeiro Logix .
S-1360-Comercialização Produção	Informar esta opção para geração das informações para o TAF, que posteriormente irá integrar ao eSocial de acordo com o layout: S-1360-Comercialização Produção .	As informações deste layout serão geradas de acordo com os dados do módulo VDP Logix .
S-1370-Receb/Repassados Clube	Informar esta opção para geração das informações para o TAF, que posteriormente irá integrar ao eSocial de acordo com o layout: S-1370-Receb/Repassados Clube .	As informações deste layout serão geradas de acordo com os dados do módulo Financeiro Logix .

Função: RHU2620 – Histórico do Cálculo

Objetivo: Consultar as informações que serão geradas para o TAF, que posteriormente serão enviadas para o eSocial, referente ao layout S-1200 - eSocial Eventos Periódicos – Remuneração e S-1300 - eSocial Eventos Periódicos - Pagamentos Diversos.

Descrição: Foram habilitadas novas opções, permitindo que seja visualizado informações de cálculo da folha de pagamento, folha de tomadores de serviço, múltiplos vínculos, pagamentos de pensões, informações de rendimentos tributáveis e isentos, envio para o eSocial e consulta de registros enviados ao eSocial.

Consulta os históricos dos funcionários no cálculo

Funcionário - Histórico cálculo

Matrícula: Erro:

Data referência: Tipo proces: Categoria:

Escala: Qtd horas mês: Turno:

Data admissão: Salário:

Líquido:

Dependentes IRRF: Dep sal fam: Situação:

Meses trabalhados: Dias trab: Afastamento:

Unidade funcional: Centro Custo: Posto pagador:

Cargo: CBO:

Grau risco insalub: FPAS:

Vínculo emprego: Categoria eSocial:

Banco/Agência: / Conta: - Forma pagto:

Data processamento:

OPÇÃO

1-exibe cálculo

2-exibe Fl.Toma...

3-múlt.vínculos

4-Pagto pensão

5-rend.tribut.

6-rend.isentos

7-envio esocial

8-exibe Intg.eS...

Sobre

Opção	Descrição	Validações/Regras
1-exibe cálculo	Exibe cálculo de Folha de pagamento normal.	Além das informações referentes ao cálculo da folha, serão apresentadas informações pertinentes ao eSocial, como a Natureza da Rubrica, Incidências de INSS, IRRF e FGTS e suas referidas bases, de acordo com a época do cálculo.
2-exibe Fl.Tomador	Exibe cálculo de folha rateado por Tomador/obra.	Visualiza as informações da folha de pagamento por tomador de serviço.
3-múlt.vínculos	Exibe Remuneração recebida de outras empresas - Múltiplos vínculos.	Visualiza as remunerações dos múltiplos vínculos do funcionário.
4-Pagto pensão	Exibe Pagamentos efetuado para pensionistas.	Visualiza os beneficiários de pensão e o valor pago a título de pensão.
5-rend.tribut.	Rendimentos tributáveis para Imposto de Renda.	Visualiza as informações de rendimentos tributáveis para a DIRF.
6-rend.isentos	Rendimentos isentos para Imposto de Renda.	Visualiza as informações de rendimentos isentos para a DIRF.
7-envio esocial	Envia movimentos mensais para TAF/eSocial.	Permite o envio das informações dos layouts S-1200 e S-1300 para o TAF, que posteriormente irá integrar ao eSocial, do funcionário consultado.
8-exibe Intg.eSocial	Exibe movimento Integração eSocial.	Visualiza a data e hora, layouts de pagamentos, data de referência e tipo de processamento das informações que foram integradas para o TAF, do funcionário consultado.

Função: RHU2650 – Cancelamento do Cálculo

Objetivo: Alterar o programa de cancelamento do cálculo, para que seja gerado para o TAF que posteriormente enviará ao eSocial, o layout de exclusão de eventos (S2900) relativos os eventos de Remuneração (s1200) e Pagamentos Diversos (S1300) gerados anteriormente.

Descrição:

- **Importante:** As validações das inconsistências na integração dos registros do Logix para o TAF deverão ser realizadas no TAF – TOTVS Automação Fiscal.
- Para que estas ações se efetivem, será necessário que:
 - Esteja liberado pelo Governo Federal o aplicativo para integrações com o eSocial.
 - O produto TAF – TOTVS Automação Fiscal esteja instalado e configurado, pois todas as informações geradas serão gravadas em uma tabela intermediária, criada pelo TAF.
 - O parâmetro: **LOGIX RH -> FOLHA DE PAGAMENTO -> ESOCIAL-> Integração com o eSocial?** esteja habilitado.
 - O parâmetro: **LOGIX RH -> FOLHA DE PAGAMENTO -> ESOCIAL-> Data de início do eSocial** esteja configurado para indicar a data inicial cuja informações começarão a ser integradas com o TAF.
- Como complemento a inclusão dos registros na tabela do TAF (TAFST1), será gerado o arquivo XML, que foi incluído na tabela de integração do TAF, na pasta definida no LOG1100 – Caminho de Diretórios, campo Caminho, para o sistema LST, denominado de acordo com as seguintes regras:
 - Exclusão de Evento (S-2900) do Layout S-1200: **Fixo “S2900”, empresa matriz, número do CPF, data de referência, tipo de processamento, Fixo “S1200”.**
 - Exclusão de Evento (S-2900) do Layout S-1300: **Fixo “S2900”, empresa matriz, número do CPF, data de referência, tipo de processamento, Fixo “S1300”.**
- O envio do cancelamento das informações para o TAF, referente aos layouts S-1200 - eSocial Eventos Periódicos – Remuneração e S-1300 - eSocial Eventos Periódicos - Pagamentos Diversos será realizado de acordo com as seguintes regras:
 - A Data de Referência do cálculo deverá ser superior a data definida no parâmetro **Data de início do eSocial**
 - Deverá ter sido feito a integração das informações dos layouts S-1200 e S-1300 por meio do programa RHU50037 – Abertura Mensal eSocial.

Informações Técnicas

As tabelas do eSocial estão disponíveis na opção Leiautes do eSocial em: <http://www.esocial.gov.br/>.

FAQs

Disponíveis em <http://tdn.TOTVS.com.br/display/public/lq/FAQ+-+E-SOCIAL>.

A TOTVS com o objetivo de munir o cliente com o máximo de informações estará criando FAQs do processo eSocial, desta maneira antes da abertura de um chamado será possível à consulta e identificação de situações já atendidas/solucionadas.