

TOTVS

1. Release 12.1.8	10
1.1 Alteração de Dicionário Para Ambiente Datasul11	10
1.2 Inovação - 12.1.8	14
1.2.1 Agroindustrial - Inovação - 12.1.8	14
1.2.1.1 Originação de Grãos - Inovação - 12.1.8	14
1.2.1.1.1 Logística de Originação de Grãos - Inovação - 12.1.8	14
1.2.1.1.2 Venda, Compra e Armazenagem de Grãos - Inovação - 12.1.8	14
1.2.2 Comércio Exterior - Inovação - 12.1.8	15
1.2.2.1 Exportação - Inovação - 12.1.8	15
1.2.2.1.1 DT_Tratamento_Subprocesso_Exportacao	15
1.2.3 Controladoria e Finanças - Inovação - 12.1.8	16
1.2.3.1 Contábil - Inovação - 12.1.8	16
1.2.3.1.1 Contabilidade Fiscal - Inovação - 12.1.8	17
1.2.3.2 Financeiro - Inovação - 12.1.8	17
1.2.3.2.1 Caixas e Bancos - Inovação - 12.1.8	17
1.2.3.2.2 Contas a Pagar - Inovação - 12.1.8	19
1.2.3.2.3 Financeiro Universal - Inovação - 12.1.8	20
1.2.3.3 Planejamento e Controle Orçamentário - Inovação - 12.1.8	20
1.2.3.3.1 Execução Orçamentária - Inovação - 12.1.8	20
1.2.4 Distribuição - Inovação - 12.1.8	21
1.2.4.1 DT_Envio_de_Desbloqueio_de_Viagens_NEOLOG	21
1.2.4.2 DT_Envio_de_Pedidos_de_Venda_NEOLOG	22
1.2.4.3 DT_Portal_de_Vendas_para_Representantes_e_Clientes_Nova_Interface_HTML	22
1.2.4.4 DT_Recepção_de_Embarques_NEOLOG	23
1.2.4.5 DT_Recepção_e_Resposta_de_Cancelamento_de_Viagem_NEOLOG	24
1.2.4.6 TT8462_DT_Melhorias_FCI_Percentual_Geracao_Ficha	25
1.2.5 Fiscal - Inovação - 12.1.8	27
1.2.5.1 Configurador Layout Fiscal - Inovação - 12.1.8	27
1.2.5.1.1 DT_Livro_Eletronico_DF_-_Nota_Serviço_CFPS	27
1.2.5.1.2 DT_PCREQ-7290_SPED_Fiscal_Geração_0200_0220_para_Itens_com_Conversão_UM_quando_não_Gera_C1_70_LF0200	28
1.2.5.1.3 DT_SPED_Contribuições_Registros_1100_1500_Campo_10	29
1.2.5.2 Obrigações Fiscais - Inovação - 12.1.8	29
1.2.5.2.1 DT_GIA_SP_-_UF_dentro_do_estado_para_operação_interestadual(GFE)	29
1.2.5.2.2 DT_PCREQ-7293_DIME_SC_ICMS_ST_Item_065_Quadro_11_Recolhimento_por_Operação_OF0320	30
1.2.5.2.3 DT_PCREQ-7435_Situação_Documento_Fiscal_SEF_II_CD4035	30
1.2.5.2.4 DT_PCREQ-7482_Escrituração_Nota_Fiscal_Saída_Terceiros_Aquisição_Matéria_Prima_LF0202	31
1.2.5.2.5 DT_SPED_Fiscal_-_Relacionar_Item_ao_Registro_de_Exportação	32
1.2.5.3 Recuperação de Impostos - Inovação - 12.1.8	34
1.2.5.3.1 DT_Cálculo_Crédito_ICMS_Compl_por_Estabelecimento_MRI	34
1.2.6 Framework TOTVS - Inovação 12.1.8	35
1.2.6.1 Audit Trail - Inovação - 12.1.8	35
1.2.6.2 Bancos Históricos - Inovação - 12.1.8	35
1.2.6.3 Básico (NPS) - Inovação - 12.1.8	35
1.2.6.4 Cadastros Gerais - Inovação - 12.1.8	35
1.2.6.5 Foundation Flex - Inovação - 12.1.8	35
1.2.6.6 Foundation HR - Inovação - 12.1.8	35
1.2.6.7 Menu - Inovação - 12.1.8	36
1.2.6.8 Segurança - Inovação - 12.1.8	36
1.2.6.9 Utilitários - Inovação - 12.1.8	36
1.2.7 Manufatura – Inovação 12.1.8	36
1.2.7.1 APS - Planejamento Avançado de Produção - Inovação - 12.1.8	36
1.2.7.1.1 DT_Externalizar_Queries_Protheus	36
1.2.7.2 Manutenção de Ativos - Inovação - 12.1.8	36
1.2.7.2.1 Manutenção Industrial - Inovação - 12.1.8	36
1.2.7.2.2 Programação de Mão de Obra do MI - Inovação - 12.1.8	39
1.2.8 Materiais - Inovação - 12.1.8	40
1.2.8.1 Compras e Suprimentos - Inovação - 12.1.8	40
1.2.8.1.1 Aprovação Processo Logístico - Inovação - 12.1.8	40
1.2.8.1.2 Compras - Inovação - 12.1.8	41
1.2.8.2 Estoque e Custos - Inovação - 12.1.8	41
1.2.8.2.1 Estoque - Inovação - 12.1.8	41
1.2.8.2.2 Recebimento - Inovação - 12.1.8	42
1.2.9 Recursos Humanos - Inovação - 12.1.8	43
1.2.9.1 Administração de Pessoal - Inovação - 12.1.8	43
1.2.9.1.1 Controle de Frequência - Inovação - 12.1.8	43
1.2.9.1.2 Folha de Pagamento - Inovação - 12.1.8	45
1.2.10 Saúde - Inovação - 12.1.8	53
1.2.10.1 Foundation - Inovação - 12.1.8	53
1.2.10.1.1 TQSSR9_DT_Foudation_Status_Protocolo	53
1.2.10.2 Gestão de Planos de Saúde - Inovação - 12.1.8	54
1.2.10.2.1 AC - Automação do Consultório - Inovação - 12.1.8	54

1.2.10.2.2 AT - Atendimento ao Público - Inovação - 12.1.8	55
1.2.10.2.3 AU - Auditoria Médica AT - Inovação - 12.1.8	56
1.2.10.2.4 AW - Autorizador WEB - Inovação - 12.1.8	57
1.2.10.2.5 FP - Faturamento Planos de Saúde - Inovação - 12.1.8	58
1.2.10.2.6 PR - Estrutura do Produto - Inovação - 12.1.8	59
1.2.10.2.7 RC - Revisão de Contas Médicas - Inovação - 12.1.8	60
1.2.10.2.8 VP - Venda de Planos - Inovação - 12.1.8	66
1.2.11 Tecnologia 12.1.8	66
1.2.11.1 Central de Ajuda	66
1.2.11.1.1 Configurando uma fonte customizada	66
1.2.11.1.2 Manual de utilização - Central de Ajuda	67
1.2.11.2 DT_Central de ajuda TOTVS - Suporte ao novo formato de documentação	72
1.2.11.3 DT_PCREQ-5783_Contingência_de_login_via_esqueci_minha_senha	72
1.2.11.4 Novidade - Esqueci minha senha	73
1.2.11.4.1 Configuração - Esqueci minha senha	73
1.2.11.4.2 Manual de utilização - Esqueci minha senha	73
1.2.12 Vendas CRM - Inovação - 12.1.8	85
1.2.12.1 DT_CRM_e_Portal_CRM_Nova_Interface_HTML	85
1.2.12.2 TRXQS5_DT_Calculo_PRFV	86
1.3 Manutenção - 12.1.8	87
1.3.1 Agroindustrial - Manutenção - 12.1.8	87
1.3.1.1 Originação de Grãos - Manutenção - 12.1.8	87
1.3.1.1.1 Logística de Originação de Grãos - Manutenção - 12.1.8	87
1.3.1.1.2 Venda, Compra e Armazenagem de Grãos - Manutenção - 12.1.8	87
1.3.2 Comércio Exterior - Manutenção - 12.1.8	92
1.3.2.1 Câmbio - Manutenção - 12.1.8	92
1.3.2.1.1 TSQAT3_DT_Liquidacao_Titulo_ACC/ACE	92
1.3.2.2 Exportação - Manutenção - 12.1.8	93
1.3.2.2.1 TT4370_DT_Proforma_Invoice_Gráfico	93
1.3.2.2.2 TTCWJR_DT_EX0165_Faixa_Importador	93
1.3.2.2.3 TTF762_DT_Pesquisa_Processo_Exportacao	94
1.3.2.2.4 TTFJFW_DT_EX0165_Geracao_sem_Layout	95
1.3.2.2.5 TTFGKO_DT_Anexos_do_Registro_de_Exportacao	95
1.3.2.3 Importação - Manutenção - 12.1.8	95
1.3.2.3.1 TSTCCP_DT_IM0000_Posicionamento_Folders	95
1.3.2.3.2 TSW006_DT_IM0055A_Inconsistencia_Progress_ao_Informar_Data_Efetiva	96
1.3.2.3.3 TSXDEL_DT_Dois_embarques_iguais_estabelecimento_diferente_nao_realiza_quebra	96
1.3.2.3.4 TTA522_DT_IM0545_Posicionar_Titulo_do_Embarque	97
1.3.2.3.5 TTBIPA_DT_Erro_Eliminacao_Despesas_Desembarque_Parcial_Com_Aliquoto_Errada	97
1.3.2.3.6 TTBDR DT_IM0400_Base_PIS_COFINS_Visao_DI_INCOTERM_CFR_Frete_Forma_Preco_Compra	98
1.3.2.3.7 TTCQCS_DT_Listagem_Entradas_Importacao	99
1.3.2.3.8 TTCT39_DT_IM0045A_Inconsistencia_8826_nao_Tratado_ao_Desvincular_Ordem_Embarque	99
1.3.2.3.9 TTD669_DT_CC9019_Inconsistencia_ao_Vincular_Ordem	99
1.3.2.3.10 TTGUK6_DT_IM0045A_Ponto_upc	100
1.3.2.3.11 TTHBSY_DT_IM0400_Base_ICMS_Nao_Esta_de_Acordo_ao_Gerar_Nota	100
1.3.2.3.12 TTIROR_DT_Cadastro_Despesas_Impostos	101
1.3.3 Controladoria e Finanças - Manutenção - 12.1.8	101
1.3.3.1 Ativo Fixo - Manutenção - 12.1.8	101
1.3.3.1.1 THKNQ5_DT_Calcular_Bem_Patrimonial	101
1.3.3.1.2 TSDKKF_DT_Calculo_Bem_Patrimonial_fas903za	102
1.3.3.1.3 TSFQVO_DT_Acerto_Generico_15800_FAS836AA	102
1.3.3.1.4 TSHKPY_DT_Calculo_Custo_Atribuido_fas903za	103
1.3.3.1.5 TSMFUO_DT_Funcoes_Apropriacao_Contabil	103
1.3.3.1.6 TSVNXP_DT_Implantacao_Bem_Ja_Imobilizado	104
1.3.3.1.7 TSXYWL_DT_Uniao_de_Bens_fas714aa	104
1.3.3.1.8 TSZVK7_DT_Consistencia_Bens	104
1.3.3.1.9 TTAHEF_DT_AQUISICÃO DE BENS_FAS701AA	105
1.3.3.1.10 TTAXTL_DT_Desmembramento_Bens	105
1.3.3.1.11 TTBNPP_DT_Lista_Trabalho_Inventario	106
1.3.3.1.12 TTBODV_DT_Relatorio_Levantamento_Inventario_FAS306AA	106
1.3.3.1.13 TTEPTX_DT_Consulta_Alocacao_Bem_Patrimonial	107
1.3.3.1.14 TTF537_Manutencao_de_Bens_FAS701AA	107
1.3.3.1.15 TTGKYU_DT_Contabilizacao_Ativo_Fixo_fas705pa	108
1.3.3.1.16 TTHDVE_DT_Desmembramento_Bens_FAS703ZA	108
1.3.3.1.17 TTHISK_DT_Razao_Auxiliar_FAS309aa	109
1.3.3.1.18 TTHLME_DT_Importacao_Inventarios_Fisicos_FAS736AA	109
1.3.3.1.19 TTJLI6_DT_Bloqueio_Ativo_Fixo_fas912za	110
1.3.3.1.20 TTKACX_DT_Inclui_Plano_Centros_Custo	110
1.3.3.2 Contábil - Manutenção - 12.1.8	111
1.3.3.2.1 Contabilidade Fiscal - Manutenção - 12.1.8	111
1.3.3.2.2 Contabilidade Gerencial - Manutenção - 12.1.8	114
1.3.3.3 Financeiro - Manutenção - 12.1.8	115

1.3.3.3.1	Aplicações e Empréstimos - Manutenção - 12.1.8	115
1.3.3.3.2	Contas a Pagar - Manutenção - 12.1.8	117
1.3.3.3.3	Contas a Receber - Manutenção - 12.1.8	125
1.3.3.3.4	Financeiro Universal - Manutenção - 12.1.8	130
1.3.3.3.5	Fluxo de Caixa - Manutenção - 12.1.8	132
1.3.3.3.6	Prestação de Contas (Viagem) - Manutenção - 12.1.8	133
1.3.3.4	Planejamento e Controle Orçamentário - Manutenção - 12.1.8	134
1.3.3.4.1	Execução Orçamentária - Manutenção - 12.1.8	134
1.3.3.4.2	Orçamentos - Manutenção - 12.1.8	135
1.3.4	Distribuição e Logística - Manutenção - 12.1.8	135
1.3.4.1	Automação e Coleta de Dados - Manutenção - 12.1.8	135
1.3.4.1.1	Coletor de Dados - Manutenção - 12.1.8	135
1.3.4.2	Frete Embarcador - Manutenção - 12.1.8	136
1.3.4.2.1	Controle de Fretes - Manutenção - 12.1.8	136
1.3.4.3	WMS - Manutenção - 12.1.8	142
1.3.4.3.1	TSINTU_DT_Devolucao_de_Picking	142
1.3.4.3.2	TSJFFT_DT_Não_Permite_Developer_os_Itens_do_Embarque	142
1.3.4.3.3	TSRYRY_DT_Transferencia_entre_Enderecos	142
1.3.4.3.4	TSZWGZ_DT_Sugestão_Documento_Consolidado_e_concluido_WM0390	143
1.3.4.3.5	TTEIBO_DT_Esta_Sendo_Possivel_Alocar_um_Pedido_com_Alocação_Total_em_Outro_Embarque	143
1.3.4.3.6	TTEJA4_DT_Campo_Atualiza_ERP_Doc_Manual_Assinalado_Indevidamente_WM0390	144
1.3.4.3.7	TTENGT_DT_Sugestão_Saldo_Negativo_da_Diferença_WM0390	144
1.3.4.3.8	TTFTI2_DT_Mensagem_de_Box_Invalido_WM0380	144
1.3.5	Distribuição - Manutenção - 12.1.8	145
1.3.5.1	Distribuição - 12.1.8	145
1.3.5.1.1	TSBIYA_DT_Informacoes_Adicionais_Nota_Fiscal	145
1.3.5.1.2	TSDJDN_DT_Manutenção_de_Clientes	145
1.3.5.1.3	TSICMP_DT_Diferimento_ICMS_Configurador_de_Tributos	146
1.3.5.1.4	TSML32_DT_Manutencao_Processo_Exportacao	146
1.3.5.1.5	TSOBRO_DT_Implantação_de_Pedidos	147
1.3.5.1.6	TSPXXU_DT_Configuracoes_do_TSS	147
1.3.5.1.7	TSQHI6_DT_Cadastro_de_Cliente	148
1.3.5.1.8	TSQTSM_DT_Atualizacao_Obrigacoes_Fiscais	148
1.3.5.1.9	TSRPW9_DT_Calculo_de_Notas_Fiscais_Complementares	149
1.3.5.1.10	TSTCYE_DT_Consulta_Nota_Fiscal	149
1.3.5.1.11	TSTQJV_DT_Cálculo_de_Notas_Fiscais	149
1.3.5.1.12	TSTTEF_DT_Extratores_Area_Comercial	150
1.3.5.1.13	TSTXXM_DT_Calculos_de_Notas_Fiscais	150
1.3.5.1.14	TSWSBO_DT_Manutenção_Notas_Fiscais	151
1.3.5.1.15	TSXL60_DT_Verificacao_Precos	151
1.3.5.1.16	TSXNFQ_DT_Analise_Estrutura_Item_Importado	152
1.3.5.1.17	TSXRI8_DT_Instrucao_Embarque_Grafico	152
1.3.5.1.18	TSXYZG_DT_Verificacao_de_Precos	152
1.3.5.1.19	TSYFV1_DT_Gerenciamento_de_Contas	153
1.3.5.1.20	TSZBE4_DT_Manutencao_Composicoes_Contrato	153
1.3.5.1.21	TSZFT8_DT_Envio_de_E-mail	154
1.3.5.1.22	TSZK89_DT_Implantador_de_Pedidos_de_Venda	154
1.3.5.1.23	TSZLEP_DT_Cadastro_de_Contole_2	154
1.3.5.1.24	TSZLXY_DT_Gerenciamento_de_Contas_Portal_CRM	155
1.3.5.1.25	TSZQHM_DT_Manutencao_Lote_Alocacao	155
1.3.5.1.26	TSZXOB_DT_Configuracoes_do_TSS	156
1.3.5.1.27	TT0717_DT_Impressão_DANF-e	156
1.3.5.1.28	TT3255_DT_Portal_de_Pedidos_de_Venda	157
1.3.5.1.29	TT4004_DT_Monitor_Nota_Fiscal_Eletronica	157
1.3.5.1.30	TTADRZ_DT_Manutencao_MDFe	158
1.3.5.1.31	TTAMUK_DT_Atualização_de_Clientes	158
1.3.5.1.32	TTAOZ8_DT_Cadastro_de_Contas	159
1.3.5.1.33	TTAPOV_DT_CRM_-_Ranking_de_Oportunidades	159
1.3.5.1.34	TTAU03_DT_Calculo_NF_Terceiro	160
1.3.5.1.35	TTBBLU_DT_Manutencao_de_Embarques	160
1.3.5.1.36	TTBHXF_DT_Portlet_Resumo_de_Pedidos	161
1.3.5.1.37	TTBIQC_DT_Cancelamento_de_Notas_Fiscais	161
1.3.5.1.38	TTBOML_DT_Portal_de_Vendas_-_Perfil_Representante	161
1.3.5.1.39	TTBQGH_DT_Atualizacao_Notas_Fiscais_Estoque	162
1.3.5.1.40	TTBRB8_DT_Implantação_Pedidos	162
1.3.5.1.41	TTBSBR_DT_Monitor_NFS-e	163
1.3.5.1.42	TTBW97_DT_Monitor_da_NF-e	163
1.3.5.1.43	TTC103_DT_Implantador_de_Pedidos_Flex	163
1.3.5.1.44	TTC476_DT_Nota_Fiscal_de_Servico_Eletronica	164
1.3.5.1.45	TTCMAN_DT_Preparacao_Faturamento	164
1.3.5.1.46	TTCT98_DT_Manutencao_Pedido_de_Venda	165
1.3.5.1.47	TTCTWJ_DT_Atualização_Estatisticas_Faturamento	165

1.3.5.1.48	TTCWPD_DT_Consulta_de_Notas_Fiscais	165
1.3.5.1.49	TTD305_DT_Manutencao_Processo_Exportacao	166
1.3.5.1.50	TTDQD5_DT_Consulta_de_Notas_Fiscais_Eletronicas	166
1.3.5.1.51	TTEJMG_DT_Faturamento_de_Pedidos	167
1.3.5.1.52	TTELME_DT_Nota_Fiscal_de_Servico_Eletronica	167
1.3.5.1.53	TTENTE_DT_Implantador_de_Pedidos_de_Venda_Flex	167
1.3.5.1.54	TTERXG_DT_Commercial_Invoice_Grafico	168
1.3.5.1.55	TTETAR_DT_Importador_Notas_Fiscais	168
1.3.5.1.56	TTEYSI_DT_Importacao_Cotas	169
1.3.5.1.57	TTFGCU_DT_Atualizacao_Itens_Faturamento	169
1.3.5.1.58	TTFLG8_DT_Emissor_DANFE_NF-e_(Versao_PDF)	169
1.3.5.1.59	TTGBNA_DT_Calculo_de_Notas_Fiscais	170
1.3.5.1.60	TTGOKT_DT_Atualizacao_Contas_a_Receber	170
1.3.5.1.61	TTGWB9_DT_Atualizacao_Obrigacoes_Fiscais	171
1.3.5.1.62	TTH818_DT_Portal_de_Vendas	171
1.3.5.1.63	TTHDAD_DT_Calculo_de_Notas_Fiscais	172
1.3.5.1.64	TTHGJK_DT_Registro_de_Exportacao	172
1.3.5.1.65	TTHPLZ_DT_Calculo_Nota_Fiscal_Complementar	173
1.3.5.1.66	TTHTSK_DT_Atualizacao_de_Descontos	173
1.3.5.1.67	TTHXQT_DT_Calculo_de_Notas_Fiscais	173
1.3.5.1.68	TTIBYM_DT_Packing_List_Grafico	174
1.3.5.1.69	TTIEC3_DT_Parametros_Administracao_do_Preco_de_Venda	174
1.3.5.1.70	TTIMLB_DT_Emissor_DANFE_NF-e_Versao_PDF	175
1.3.5.1.71	TTIOGY_DT_Parametros_Integracao_Workflow	175
1.3.5.1.72	TTJGZE_DT_Portlet_Cliente_Selecionado	175
1.3.5.1.73	TTJKSX_DT_Inclusao_do_Pedido	176
1.3.5.1.74	TTJRP3_DT_Calculo_NF_Itens_pela_Estrutura	176
1.3.5.1.75	TTJTGQ_DT_Anexos_Registro_Exportacao	177
1.3.5.1.76	TTJTHJ_DT_Tabela_de_Preco	177
1.3.5.1.77	TTJYT1_DT_Implantacao_Pedidos_Venda	178
1.3.5.1.78	TTKB12_DT_Confirmacao_de_Contratos	178
1.3.5.1.79	TTKHVL_DT_Manutencao_MDF-e	179
1.3.6	Fiscal - Manutenção - 12.1.8	180
1.3.6.1	Configurador Layout Fiscal - Manutenção - 12.1.8	180
1.3.6.1.1	TSBXYL_DT_PIS_COFINS_por_Quantidade_LF0202	180
1.3.6.1.2	TSGOMY_DT_Extracao_SPED_Contabil_lf0302	180
1.3.6.1.3	TSOYWA_DT_Extracao_SPED_Contabil	180
1.3.6.1.4	TSRDC8_DT_Registro_E020_Notas_Canceladas_e_Registro_E120_LF0220	181
1.3.6.1.5	TSRGBJ_DT_Importador_ECD_Para_ECF	181
1.3.6.1.6	TSSNNP_DT_Tabela_Pessoa_LF0203	182
1.3.6.1.7	TSUUNZ_DT_Importacao_Inf_Fiscais	182
1.3.6.1.8	TSW320_DT_Valor_Total_Exclusoes_Total_INSS_Gerados_Incorretamente_LF0218	183
1.3.6.1.9	TSYETV_DT_Notas_de_Devolucao_M220_M620	183
1.3.6.1.10	TSYHLR_DT_C140_SPED_Fiscal_LF0202	184
1.3.6.1.11	TSZ993_DT_No_arquivo_SEFILA_nao_esta_gerando_o_Registro_E560_LF0220	184
1.3.6.1.12	TSZKWI_DT_Extrator_SPED_Contabil	185
1.3.6.1.13	TSZYAO_DT_Extrator_das_Informacoes_EMS	185
1.3.6.1.14	TT6482_DT_Registros_E230_E240_LF0201	186
1.3.6.1.15	TTAQEA_DT_Registro_E112_no_SPED_Fiscal_LF0201	186
1.3.6.1.16	TTATIO_DT_Geracao_SPED_Contribuicoes	186
1.3.6.1.17	TTBS87_DT_Registro_C170_Campo_09_Sped_Fiscal_LF0202	187
1.3.6.1.18	TTCDVQ_DT_CST_de_ICMS_Incorreta_LF0202	187
1.3.6.1.19	TTCE80_DT_Campo_Estabelecimento_nao_Exibia_Todos_os_Digitos_LF0218	188
1.3.6.1.20	TTCNWS_Acentuacao_nos_Registros_LF0215	188
1.3.6.1.21	TTCR05_DT_Registro_F550_E_Bloco_M_LF0215	188
1.3.6.1.22	TTDH18_DT_Registro_E020_Notas_Denegadas_e_Registro_E020_E025_LF0220	189
1.3.6.1.23	TTDUI5_DT_Registro_A100_Totaliza_Valores_PIS_COFINS_Indevidamente_LF0215	189
1.3.6.1.24	TTDVAU_DT_Registro_M220_M620_LF0215	190
1.3.6.1.25	TTEIEB_DT_Extrator_das_Informacoes_EMS	190
1.3.6.1.26	TTEVAP_DT_Registro_0200_doo_1400_nao_Gerado_SPED_Fiscal_LF0201	191
1.3.6.1.27	TTHCM5_DT_Registro_C381_C385_do_SPED_Contribuicoes_LF0202	191
1.3.6.1.28	TTHHPC_Registro_M100_M500_LF0215	191
1.3.6.1.29	TTHHYV_DT_Registro_0200_Cod_gen_LF0215_LF0201	192
1.3.6.1.30	TTHOIQ_DT_SPED_Contribuicoes_Soma_Registros_C170_no_Registro_C100_LF0215	192
1.3.6.2	Obrigações Fiscais - Manutenção - 12.1.8	193
1.3.6.2.1	TTABRM_DT_Arquivo_433_Valor_Mercadoria_OF0739	193
1.3.6.2.2	TTAJHY_DT_Campo_serie_OF0667	193
1.3.6.2.3	TTAWXJ_DT_OF0320_Nao_Permite_Informar_um_Valor_Maior_que_999999_na_Tela_do_Quadro_48_da_Aba_Info_Adic_OF0320	193
1.3.6.2.4	TTCTLT_DT_Tags_Geradas_Incorretamente_OF0331	194
1.3.6.2.5	TTCTM1_DT_Inconsistencia_Geracao_XML_Estabelecimento_sem_Venda_OF0963	194
1.3.6.2.6	TTCYZ4_DT_CPF_Emitido_Indevidamente_no_Campo_05_de_CNPJ_OF0745	195

1.3.6.2.7 TTGFZG_Programa_Exige_Livros_Incentivados_para_Estabelecimento_sem_Itens_Incentivados_OF0520	195
1.3.7 Framework TOTVS - Manutenção 12.1.8	196
1.3.7.1 Audit Trail - Manutenção - 12.1.8	196
1.3.7.2 Bancos Históricos - Manutenção - 12.1.8	196
1.3.7.3 Básico (NPS) - Manutenção - 12.1.8	196
1.3.7.4 Cadastros Gerais - Manutenção - 12.1.8	196
1.3.7.4.1 TSIPOD_DT_CD0026_Nao_Retorna_Regra_Correta	196
1.3.7.4.2 TSNAT7_DT_CE0024_Nao_Esta_Agrupando_Corretamente	196
1.3.7.4.3 TSRIU7_DT_Cadastramento_dos_Parametros_Globais	197
1.3.7.4.4 TSUVQJ_DT_CD0738_Solicitacao_Material	197
1.3.7.4.5 TSXVTX_DT_Consulta_Itens_Requisicao	198
1.3.7.4.6 TSYNRK_DT_CD0602_Abas_Indevidas_Quando_Usuario_e_Internacional	198
1.3.7.4.7 TSYZD9_DT_Manutencao_Fornecedores	199
1.3.7.5 Foundation Flex - Manutenção - 12.1.8	199
1.3.7.6 Foundation HR - Manutenção - 12.1.8	199
1.3.7.7 Menu - Manutenção - 12.1.8	199
1.3.7.8 Segurança - Manutenção - 12.1.8	199
1.3.7.9 Universal - Manutenção - 12.1.8	199
1.3.7.10 Utilitários - Manutenção - 12.1.8	199
1.3.8 Internacional - Manutenção - 12.1.8	199
1.3.8.1 TSKA15_DT_Validacao_Movimento_de_Documentos_Arg	199
1.3.8.2 TSMEGT_DT_Retencao_IBB	200
1.3.8.3 TSQIMK_DT_Cod_Desp_Plaza_ARG	200
1.3.8.4 TSRGRJ_DT_Apropriacoes_Contabeis	201
1.3.8.5 TSRTIA_DT_Relatorio_Contabil_Localizado_Arg	201
1.3.8.6 TSTAZ7_DT_Retencao_de_IVA_Arg	202
1.3.8.7 TSTRX6_DT_Contabilidade_em_Linha	202
1.3.8.8 TSUCU5_DT_Geracao_do_Bordero_de_Titulos_Arg	203
1.3.8.9 TSVBO5_DT_Criacao_DPC_Unificada_Trigger_Dicionario_ARG_MEX_CHI	203
1.3.8.10 TSZKFU_DT_Impressao_Ordem_Pagamento_ARG	204
1.3.8.11 TTAEHJ_DT_Manutencao_De_Recibos_Arg	205
1.3.8.12 TTAY91_DT_Manutencao_de_Recibo	205
1.3.8.13 TTBOUY_DT_Manutencao_de_Recibos_ARG	205
1.3.8.14 TTCSLD_Meio_de_pagamento	206
1.3.8.15 TTCZVT_Planilha_Meio_pagamento	206
1.3.8.16 TTDUYZ_DT_Manutencao_Recibos_Arg	207
1.3.8.17 TTEAF5_Layout_de_Impressa_Ext_Tit_Acr	207
1.3.8.18 TTEPJS_DT_Cancelamento_Re mito_Arg	208
1.3.8.19 TTEUUE_DT_Aliquota_de_Imposto_EQU	208
1.3.9 Manufatura - Manutenção - 12.1.8	208
1.3.9.1 APS - Planejamento Avançado de Produção - Manutenção - 12.1.8	209
1.3.9.1.1 TOTVS APS - Manutenção - 12.1.8	209
1.3.9.2 Frotas - Manutenção - 12.1.8	212
1.3.9.2.1 Componentes - Manutenção - 12.1.8	212
1.3.9.2.2 Gerencial de Frotas - Manutenção - 12.1.8	213
1.3.9.3 Manutenção de Ativos - Manutenção - 12.1.8	213
1.3.9.3.1 Manutenção Industrial - Manutenção - 12.1.8	213
1.3.9.4 PCP - Planejamento e Controle de Produção - Manutenção - 12.1.8	218
1.3.9.4.1 Chão de Fábrica - Manutenção - 12.1.8	218
1.3.9.4.2 Engenharia - Manutenção - 12.1.8	220
1.3.9.4.3 Planejamento - 12.1.8	221
1.3.9.4.4 Produção - Manutenção - 12.1.8	224
1.3.10 Materiais - Manutenção - 12.1.8	226
1.3.10.1 Compras e Suprimentos - Manutenção - 12.1.8	226
1.3.10.1.1 Aprovação Processo Logístico - Manutenção 12.1.8	226
1.3.10.1.2 Compras - Manutenção - 12.1.8	232
1.3.10.2 Estoque e Custos - Manutenção - 12.1.8	240
1.3.10.2.1 Custos - Manutenção - 12.1.8	240
1.3.10.2.2 Estoque - Manutenção - 12.1.8	241
1.3.10.2.3 Otimização de Estoques - Manutenção - 12.1.8	255
1.3.10.2.4 Recebimento - Manutenção - 12.1.8	255
1.3.10.3 Gestão de Contratos - Manutenção - 12.1.8	270
1.3.10.3.1 Controle Contratos 12.1.8	270
1.3.10.3.2 Controle de Investimentos - Manutenção - 12.1.8	271
1.3.10.4 Vendas e Faturamento - Manutenção - 12.1.8	272
1.3.10.4.1 Pedidos - Manutenção - 12.1.8	272
1.3.11 Qualidade - Manutenção - 12.1.8	273
1.3.11.1 Gestão da Qualidade - Manutenção - 12.1.8	273
1.3.11.1.1 Avaliação Fornecedores - Manutenção - 12.1.8	273
1.3.11.1.2 Controle de Qualidade - Manutenção - 12.1.8	274
1.3.12 Recursos Humanos - Manutenção - 12.1.8	275
1.3.12.1 Administração de Pessoal - Manutenção - 12.1.8	275

1.3.12.1.1 Benefícios - Manutenção - 12.1.8	275
1.3.12.1.2 Controle de Frequência - Manutenção - 12.1.8	276
1.3.12.1.3 Férias e Rescisões - Manutenção - 12.1.8	279
1.3.12.1.4 Folha de Pagamento - Manutenção - 12.1.8	289
1.3.12.1.5 Medicina do Trabalho - Manutenção - 12.1.8	362
1.3.12.1.6 Segurança do Trabalho - Manutenção - 12.1.8	367
1.3.12.2 Gestão de Pessoal - Manutenção - 12.1.8	370
1.3.12.2.1 Administração de Treinamento - Manutenção - 12.1.8	370
1.3.12.2.2 Cargos e Salários - Manutenção - 12.1.8	372
1.3.12.3 Portal HCM - Manutenção - 12.1.8	372
1.3.12.3.1 TREOM3_DT_Monitor_De_Justificativas	372
1.3.12.3.2 TSXO15_DT_Status_Hora_Extra_Nao_Autorizada_Nao_Atualizado_Depois_De_Aprovado_Recalculdo_Pelo_R H	373
1.3.13 Saúde - Manutenção - 12.1.8	373
1.3.13.1 Foundation - Manutenção - 12.1.8	373
1.3.13.1.1 TSKACI_DT_Código_Plano_ANS	373
1.3.13.1.2 TSLGCL_DT_Versão_TISS_3.02.01	374
1.3.13.1.3 TTCCER_DT_Upload_XML	375
1.3.13.1.4 TTHSFH_DT_Foundation_X_Progress_11	375
1.3.13.2 Gestão de Planos de Saúde - Manutenção - 12.1.8	376
1.3.13.2.1 AC - Automação do Consultório - Manutenção - 12.1.8	376
1.3.13.2.2 AF - Emissão de Arquivos Fiscais - Manutenção - 12.1.8	378
1.3.13.2.3 AT - Atendimento ao Público - Manutenção - 12.1.8	381
1.3.13.2.4 AU - Auditoria Médica AT - Manutenção - 12.1.8	388
1.3.13.2.5 AW - Autorizador WEB - Manutenção - 12.1.8	389
1.3.13.2.6 CG - Cadastros Gerais - Manutenção - 12.1.8	396
1.3.13.2.7 FP - Faturamento Planos de Saúde - Manutenção - 12.1.8	397
1.3.13.2.8 MC - Manutenção de Cadastro - Manutenção - 12.1.8	404
1.3.13.2.9 MO - Medicina Ocupacional - Manutenção - 12.1.8	407
1.3.13.2.10 PP - Pagamentos de Prestadores - Manutenção - 12.1.8	407
1.3.13.2.11 PR - Estrutura do Produto - Manutenção - 12.1.8	410
1.3.13.2.12 RC - Revisão de Contas Médicas - Manutenção - 12.1.8	412
1.3.13.2.13 VP - Venda de Planos - Manutenção - 12.1.8	425
1.3.13.2.14 WAC - Automação de Consultório Web - Manutenção - 12.1.8	431
1.3.14 Tecnologia 12.1.8	434
1.3.14.1 TSOEYI_DT_Arquivo_Log_Progress	434
1.3.14.2 TSPNN1_DT_Possibilidade_vincular_usuario_inexistente_servidor_execucao	434
1.3.14.3 TRVPRP_DT_Inconsistencia_Integracao_ECM	434
1.3.14.4 TSZ671_DT_Inconsistencia_Executar_Programas_Menu_HTML	435
1.3.14.5 TSQUL4_DT_Bloqueio_abrir_servidor_execucao_menu	435
1.3.14.6 TSWI09_DT_Informacao_empresa_logada_menu_HTML	435
1.3.14.7 TRRTCZ_DT_Mapeamento_criacao_tabelas	436
1.3.14.8 TSYXWR_DT_Abertura_programas_flex	436
1.3.14.9 TSZU03_DT_Inconsistencia_salvar_valor_campo_obrigatorio_cadastro_usuario	437
1.3.14.10 TTDCCJ_DT_Excessivas_mensagens_log	437
1.3.14.11 TTCUSP_DT_Programas_Do_Procedimento	437
1.3.14.12 TTBOIU_DT_Totvs_Monitor	438
1.3.14.13 TSHPKU_DT_Zoom_Copia_Mapas_EDI	438
1.3.14.14 TSUDBO_DT_Exclusao_de_programas_nao_sugere_atualizacao_menu	438
1.3.14.15 TTATGK_DT_Seguranca_Exportar_Para_Execel	439
1.3.14.16 TSYQLO_DT_Gotoexcel_nao_esta_exportando_dados_quando_valores_vazios	439
1.3.14.17 TTDBSD_DT_Função_criptografia_base64_javascript_não_suportada_IE11.	440
1.3.14.18 TSNICM_DT_Lista_selecao_layout_impressao_suprimindo_caracter	440
1.3.14.19 TTBXNV_DT_Titulo_Janela_Programa_Webspeed	440
1.3.14.20 TTDUPB_DT_Login_invalido_execucao_menu_unificado_exp_3	441
1.3.14.21 TSMQX_DT_Atualiza_menu_usuario	441
1.3.14.22 TSSIDS_DT_Preferencia_acesso_menu_HTML	441
1.3.14.23 TRQZ20_DT_TotvsMonitor_Monitoramento_de_programas_em_execucao.	442
1.3.14.24 TTE674_DT_Arquivo_revisao_xml_centralizado	442
1.3.14.25 TTCSC3_DT_Mensagem_erro_menu_html	442
1.3.14.26 TSTUKX_DT_PROGRAMA_BH0101_DESCONTINUADO	443
1.3.14.27 TSTETG_DT_Consumo_de_licencas_zoom_va_para	443
1.3.14.28 TSTAZO_DT_Inconsistencia_servidor_rpw_quando_acionado_pelo_menu_produto	443
1.3.14.29 TSTDYQ_DT_Lista_de_dominios	444
1.3.14.30 TSTE4_DT_Transferencia_usuario	444
1.3.14.31 ERP Datasul integrado com Fluig Identity Contingencia de login com AD.	445
1.3.14.31.1 DT_ERP_Datasul_integrado_com_Fluig_Identity_Contingencia_de_login_com_AD	445
1.3.14.31.2 ER_PCREQ_5782_ERP_Datasul_integrado_com_Fluig_Identity_Contingencia_de_login_com_AD	445
1.3.14.32 TSPYH_DT_Problema_abertura_programas_portlet	448
1.3.14.33 TSBFAA_DT_Botao_Visualiza_e_Download_tem_a_mesma_funcionalidade	448
1.3.14.34 TSYA12_DT_Agenda_automatica_indisponivel_apos_unificacao_foundation	449
1.3.14.35 TSJFCC_DT_Mensagem_servidor_execucao_inativo	449

1.3.14.36 TSXTM5_DT_Servico_REST_Agendamento_RPW	449
1.3.14.37 TSZQFZ_DT_Destacar_linha_selecionada_tabela_de_programas_no_menu_html	450
1.3.14.38 TRTHB9_DT_Abrir_programas_progress_menu_html_identity	450
1.3.14.39 TSJFH8_DT_DLL_License	450
1.3.14.40 TTEDHD_DT_Requisicao_incorreta_timeout_desativado	451
1.3.14.41 TTEZFN_DT_Indisponibilidade_programas_ems5_zoom_inclusao_agenda_automatica	451
1.3.14.42 TTBE9_DT_login_registros_duplicados	451
1.3.14.43 TSUNSE_DT_programa_nao_executa_appserver	452
1.3.14.44 TSRVZP_DT_Notificacao_vencimento_licenca_2014_menu_html	452
1.3.14.45 TSXFZ7_DT_Abertura_GoGlobal	452
1.3.14.46 TSURPI_DT_Inconsistencia_exportacao_valores_campo_decimal_gotoexcel	453
1.3.14.47 TRYVPF_DT_Geraçao_de_gatilhos	453
1.3.14.48 TSUHL8_DT_Inconsistencia_timeout_progress_menu_html	454
1.3.14.49 TSZUU6_DT_Problema_Autenticacao_Portal	454
1.3.14.50 TSYAR_DT_Abrir_programas_apos_fechamento_menu_html	454
1.3.14.51 TTDNOA_DT_LS_Liberacao_Licenca_Flex	454
1.3.14.52 TSYTVF_DT_Visualizacao_de_imagens	455
1.3.14.53 TSXKVB_DT_Usuario_sem_empresa_associada_menu_html	455
1.3.14.54 TTIZJD_DT_Execucao_de_Programa_Smart_Client_menu_HTML	456
1.3.14.55 TTJHQS_DT_Carregar_usuario_mashup_do_banco	456
1.3.14.56 TTNBBS_DT_Login_automatico_Datasul	456
1.3.14.57 TSXXKI_DT_Pre_carregar_progress	456
1.3.14.58 TSWCLO_DT_Inconsistencia_na_abertura_do_Help_Online	457
1.3.14.59 TSTRFVN_DT_Inconsistencia_na_preferencia_de_acesso	457
1.3.14.60 TSRCPT_DT_Programas_em_execucao_por_usuario_TOTVS_Monitor	457
1.3.14.61 TSJATZ_DT_PDF_Gerado_Incorretamente	458
1.3.14.62 TSYDPY_DT_Aplicativo_menu_html	458
1.3.14.63 TTIHTG_DT_Inconsistencias_login_usuario_externo	458
1.3.14.64 TSYYPN_DT_Central_documentos_menu_html	459
1.3.14.65 TTAHKQ_DT_Download_central_documentos_ecm	459
1.3.14.66 TTARDO_DT_ABL_external_call_menu_localizado	460
1.3.14.67 TTKJXE_DT_Mensagem_bloqueio_login_sem_titulo	460
1.3.14.68 TTBJOO_DT_Tabela_registro_preso_durante_execucao_de_programas	461
1.3.14.69 TSFHL7_DT_Senha_Visivel_No_Log_Do_APPSERVER	461
1.3.14.70 TTLQMY_DT_Inconsistencia_ao_posicionar_na_aba_de_favoritos_ao_logar_no_produto	462
1.3.14.71 TSYC8_DT_Menu_html	462
1.3.14.72 TTFIVB_DT_Inconsistencia_na_sincronizacao_total_de_dados_com_fluig_identity	463
1.3.14.73 TRPSOF_DT_Autenticacao_Central_Tarefas_Documentos	463
1.3.14.74 TRZQL9_DT_Mensagens_validacao_execucao_programas	464
1.3.14.75 TTOAWH_DT_Melhoria_nas_trocas_abas_programas_HTML_FLEX	464
1.3.14.76 TTHS74_DT_Manutencao_de_Usuario	465
1.3.15 Vendas CRM - Manutenção - 12.1.8	465
1.3.15.1 TSXZD5_DT_Integração_EMS2	465
1.3.15.2 TSYIDG_DT_Oportunidade	466
1.3.15.3 TSYRPI_DT_Envio_de_E-mail	466
1.3.15.4 TSZJ27_DT_Resumo_de_Tarefas	466
1.3.15.5 TTDIJU_DT_Tarefas	467
1.3.15.6 TTDKXU_DT_Manutenção_Facilitada_de_Contas	467
1.3.15.7 TTDIOP_DT_Consulta_de_Ocorrencias	468
1.3.15.8 TTDYO6_DT_Relatorios	468
1.3.15.9 TTEFM4_DT_Programas Progress	468
1.3.15.10 TTEGEN_DT_Campanha	469
1.3.15.11 TTEPXW_DT_Manutencao_Conta_PJ_e_PF	469
1.3.15.12 TTFNQB_DT_Controlde_de_Acesso	470
1.4 Legislação - 12.1.8	470
1.4.1 Agroindustrial - Legislação - 12.1.8	470
1.4.1.1 Originação de Grãos - Legislação - 12.1.8	470
1.4.1.1.1 Logística de Originação de Grãos - Legislação - 12.1.8	470
1.4.2 Fiscal - Legislação - 12.1.8	470
1.4.2.1 Configurador Layout Fiscal - Legislação - 12.1.8	470
1.4.2.1.1 TSUPN6_DT_Interpretador_de_Layout_Fiscal	470
1.4.3 Framework TOTVS - Legislação 12.1.8	471
1.4.3.1 Audit Trail - Legislação - 12.1.8	471
1.4.3.2 Bancos Históricos - Legislação - 12.1.8	471
1.4.3.3 Básico (NPS) - Legislação - 12.1.8	471
1.4.3.4 Cadastros Gerais - Legislação - 12.1.8	471
1.4.3.5 Foundation Flex - Legislação - 12.1.8	471
1.4.3.6 Foundation HR - Legislação - 12.1.8	471
1.4.3.7 Menu - Legislação - 12.1.8	471
1.4.3.8 Segurança - Legislação - 12.1.8	471
1.4.3.9 Universal - Legislação - 12.1.8	471
1.4.3.10 Utilitários - Legislação - 12.1.8	472

1.4.4 Internacional - Legislação - 12.1.8	472
1.4.4.1 TSJODW_DT_RelAT_Certif_Retenc_Suss_Arg	472
1.4.4.2 TSSGFW_DT_DDJJ_IIBB_Layout_x_Provincia_Arg	472
1.4.4.3 TSYUAW_DT_DDJJ_Retencao_IIBB_Arg	472
1.4.4.4 TTAPZ_DT_Relatorio_OP_Impressão_Descricao_Imposto_Estatal_Arg	474
1.4.5 Materiais - Legislação - 12.1.8	475
1.4.5.1 Estoque e Custos - Legislação - 12.1.8	475
1.4.5.1.1 Recebimento - Legislação - 12.1.8	475
1.4.5.2 Vendas e Faturamento - Legislação - 12.1.8	477
1.4.5.2.1 Faturamento - Legislação - 12.1.8	477
1.4.6 Recursos Humanos - Legislação - 12.1.8	477
1.4.6.1 Administração de Pessoal - Legislação - 12.1.8	477
1.4.6.1.1 Benefícios - Legislação - 12.1.8	477
1.4.7 Saúde - Legislação - 12.1.8	478
1.4.7.1 Gestão de Planos de Saúde - Legislação - 12.1.8	478
1.4.7.1.1 MC - Manutenção de Cadastro - Legislação - 12.1.8	478
1.4.7.1.2 PP - Pagamentos de Prestadores - Legislação - 12.1.8	483
1.4.7.1.3 RC - Revisão de Contas Médicas - Legislação - 12.1.8	485
1.4.7.1.4 VP - Venda de Planos - Legislação - 12.1.8	516
1.5 Liberação Especial 12.1.8	526
1.5.1 Saúde - Liberação Especial - 12.1.8	526
1.5.1.1 Foundation - Liberação Especial - 12.1.8	526
1.5.1.2 GPS - Liberação Especial - 12.1.8	526

Release 12.1.8



Alteração de Dicionário

Alteração de Dicionário Para Ambiente Datasul11

Alteração de Dicionário para Ambiente Datasul11

Verifique se existem alterações de índice reportadas abaixo. Estas, quando aplicadas sobre tabelas de grande número de registros, geram tempos elevados de execução no processo de atualização do banco. Por este motivo, é necessário planejar a aplicação do mesmo. Recomenda-se a execução do processo de atualização primeiramente num ambiente de homologação, cópia da produção, para estimar o tempo que o processo poderá levar. É imprescindível que se faça um backup antes de aplicar o pacote.

Foram liberadas as seguintes alterações:

Banco: MDTCRM:

1. Criação das sequências "seq_crm_fluig_dados_integrad", "seq_crm_fluig_histor_integrad", "seq_crm_fluig_param", "seq_crm_fluig_param_usuar" e "seq_crm_histor_integr".
2. Criação das tabelas "crm_fluig_dados_integrad", "crm_fluig_histor_integrad", "crm_fluig_param_usuar" e "crm_fluig_param".
3. Criação do campo "num_id_workflow" na tabela "crm_campanha_acao".
4. Alteração do inicial para "0" do campo "num_id_vers" na tabela "crm_ocor".

Banco: CAD2LOC:

1. Criação das tabelas "chlext-emiteinte", "chlext-empres" e "chlext-espec-docto".

Banco: EMSGRA:

1. Criação das tabelas "gg-ext-grp-estoq-fluxo" e "gg-mov-colab".
2. Criação do campo "cod-refer-item" na tabela "gg-contrato-pre".
3. Alteração do position dos campos da tabela "gg-contrato-pre".
4. Criação do campo "qtd-volume" na tabela "gg-mov-contr-lote".
5. Criação dos campos "idi-sit-roman-autom", "log-roman-autom-nfe" e "log-roman-monit-nfe" na tabela "gg-param-estab".
6. Criação do campo "cod-refer-item" na tabela "gg-pendencia".
7. Alteração do position dos campos da tabela "gg-pendencia".
8. Alteração do position dos campos da tabela "tab-livre-graos".
9. Criação do índice "tblvrgrd_ix2" na tabela "tab-livre-graos".

10. Alteração de view-as do campo "tipo-docto" na tabela "gg-ext-grup-estoque".

Banco: MGCEX:

1. Criação da tabela "ord-embarq-impcto".
2. Criação dos campos "descricao", "distancia" e "nr-dias" na tabela "historico-embarque".
3. Criação dos campos "descricao", "distancia" e "nr-dias" na tabela "historico-proc-exp".
4. Criação do campo "log-histor-proces-export" na tabela "param-exp".
5. Criação dos campos "log-perm-pto-control-exp", "log-perm-pto-decla-exp" e "log-perm-pto-despes-exp" na tabela "usuar-export".
6. Criação dos campos "log-perm-pto-control-imp", "log-perm-pto-decla-imp" e "log-perm-pto-despes-imp" na tabela "usuar-import".
7. Alteração do formato para "x(12)" do campo "cod-proces-export-orig" na tabela "proces-export-relacdo".

Banco: MGDBR:

1. Criação do campo "idi-program-lote" nas tabelas "item-dbr" e "item-estab-dbr".
2. Alteração do position e order dos campos "log-program-kanban" e "qtd-kanban" na tabela "item-dbr".
3. Alteração do position e order dos campos "log-program-kanban" e "qtd-kanban" na tabela "item-estab-dbr".

Banco: MGDIS:

1. Criação da sequência "seq-depto-loja".
2. Criação dos campos "val-latitudo" e "val-longitudo" na tabela "loc-entr".
3. Criação dos campos "cdn-dias-coleta", "cdn-quant-dias-previs", "cod-un", "val-percur" e "val-quant-previs" na tabela "rota".

Banco: MGFIS:

1. Criação das tabelas "enquad-legal" e "enquad-legal-operac-saida".

Banco: MGFRO:

1. Criação dos campos "cod-ccusto-lubrific" e "cod-cta-ctbl-lubrific" na tabela "mab-egpto".
2. Criação dos campos "cod-ccusto-lubrific" e "cod-cta-ctbl-lubrific" na tabela "mab-histor-ativid".

Banco: MGIND:

1. Criação das tabelas "analisis-lab-period", "grp-produt", "nota-promis-rural", "param-aquis-rural", "produt-rural", "pto-coleta" e "pto-coleta-col".
2. Criação do campo "log-exter" na tabela "exame".

Banco: MGMFG:

1. Criação dos campos "data-implant" e "deposito-cq" na tabela "tanque".

Banco: MGSCM:

1. Exclusão das tabelas "bol" e "bol-remito".

Banco: MOV2LOC:

1. Criação da tabela "chlext-ped-item".

Banco: MOVDIS:

1. Criação das tabelas "bol" e "bol-remito".

Banco: MOVIND:

1. Criação das tabelas "alter-produt-carg", "carg-rural" e "produt-carg".
2. Criação do campo "cod-num-amostra" na tabela "res-fic-cq".

Banco: MOVFIS:

1. Criação das tabelas "dwf-aloc-coprodut-cat83", "dwf-export-indta-cat83", "dwf-ficha-tec-cat83", "dwf-movto-cat83" e "dwf-saldo-cat83".

Banco: MOVFRO:

1. Criação dos campos "cod-ccusto-lubrific" e "cod-cta-ctbl-lubrific" na tabela "mab-abastec-lubrific".
2. Criação dos campos "cod-ccusto" e "cod-cta-ctbl" nas tabelas "mab-item-abastec" e "mab-item-lubrific".

Banco: MOVMT:

1. Criação dos campos "dat-alter", "hra-alter" e "usuar-ult-alteracao" na tabela "ord-manut".
2. Criação do índice "usuario_alteracao" na tabela "ord-manut".

Banco: CAD5LOC:

1. Alteração da view-as do campo "ind_tip_trans_1099" na tabela "valid_val_min_trans_1099".

Banco: EMSFIN:

1. Criação das tabelas "arq_regra_extrat_bcio" e "regra_extrat_bcio".

Banco: MOVFIN:

1. Criação dos campos "cod_embarq" e "cod_estab_embarq" nas tabelas "antecip_pec_pend", "item_lote_impl_ap" e "tit_ap".
2. Alteração do inicial para "0" dos campos "val_perc_juros_dia_atraso" e "val_perc_multa_atraso" na tabela "tit_ap".

Banco: EMSFND:

1. Alteração do formato para "x(4000)" e max-width para "8000" do campo "des_val_configur" na tabela "configur".
2. Criação do índice "usrmstr_email" na tabela "usuar_mestre".
3. Criação do índice "pedexec_10" na tabela "ped_exec".

Banco: SRCADGER:

1. Criação das tabelas "histor_proced_gener" e "subst-prestdor-excd".
2. Criação do campo "cdn-unid-cart" na tabela "histor-erro-import-movto".
3. Criação dos índices "hstrrrmp_ix10", "hstrrrmp_ix11", "hstrrrmp_ix12", "hstrrrmp_ix13", "hstrrrmp_ix9" e "hstrrrmp_ix8" na tabela "histor-erro-import-movto".
4. Criação dos campos "log-livre-21", "log-livre-22", "log-livre-23", "log-livre-24", "log-livre-25", "log-livre-26", "log-livre-27", "log-livre-28", "log-livre-29", "log-livre-30", "num-livre-21", "num-livre-22", "num-livre-23", "num-livre-24", "num-livre-25", "num-livre-26", "num-livre-27", "num-livre-28", "num-livre-29", "num-livre-30", na tabela "paravpmc".
5. Alteração do position dos campos da tabela "paravpmc".
6. Alteração do position dos campos da tabela "regra-perc".
7. Alterado o campo "cdn-regra" para "id-regra no índice "rgrprc_ix2" da tabela "regra-perc".
8. Exclusão do campo "cdn-regra" da tabela "regra-perc".
9. Alteração do position dos campos da tabela "reg-plano-saude".

Banco: SRMOVCON.

1. Criação das tabelas "event-det-pagto" e "event-po-det-pagto".

Banco: DTHRTMA.

1. Alteração do formato para ">>>>9" do campo "cdn_relogio_pto" nas tabelas "erro_import_mpe", "marcac_ptoelet" e "relogio_pto".

Banco: DTHRGST.

1. Criação dos campos "idi_tip_orig" e "qti_dias_trab" na tabela "sped_particip_inf_mensal".
2. Criação do campo "log_optan_reg_eletron" na tabela "sped_rh_estab".
3. Alteração do position dos campos da tabela "sped_func_reinteg".
4. Exclusão do campo "cod_proces_judic" na tabela "sped_func_reinteg".

Banco: DTHRPYC.

1. Criação dos campos "cod_lotac_tributar" e "cod_tip_lotac_tributar" na tabela "histor_fgts_inss".
2. Criação dos campos "cod_id_propriet", "dat_fim_obra", "dat_inic_obra", "idi_inscr_propriet" e "log_obra_propria" na tabela "rh_clien".
3. Criação dos campos "cod_lotac_tributar" e "cod_tip_lotac_tributar" na tabela "rh_estab".
4. Alteração do formato para ">>>>9" do campo "cdn_relogio_pto" na tabela "ptoelet_marcac".

Consequentemente, este pacote contém arquivos de definição de dados (.df) que serão usados para atualização dos dicionários.

Observações:

Para clientes que possuem a funcionalidade do Time-out habilitado e não possuem segurança implementada nos bancos de dados, a conexão ao banco irá solicitar um usuário e senha. Essa tela poderá ser ignorada, pressionando o botão "Cancel" na mesma tela.

Os clientes que possuem segurança de banco implementado e o Time-out habilitado, deverão informar o usuário administrador do banco com sua respectiva senha, que não fazem parte da lista de usuários do produto Datasul.

IMPORTANTE!

Alteração no Processo de Aplicação das Alterações de Dicionário

A partir da versão 11.5.3 do Datasul, a aplicação dos scripts de atualização de definições de bancos de dados (.df's e .sql's) não deverão ser realizadas manualmente por ferramentas nativas do Progress (dfs), Oracle ou SQL Server (.sql). Desta forma, o diretório \data_dic não existe mais na mídia do produto.

Para aplicação das alterações de dicionário de dados, assim como execução de programas de acerto, utilize o "Console de Atualização" de produtos Datasul disponível na área de download do portal de clientes.

Ao executar o Console de Atualização, ele permitirá o download dos pacotes de acerto necessários para o seu ambiente, conforme seleções efetuadas pelo wizard do console. Os pacotes acompanharão o guia com os procedimentos.

Mais informações sobre o processo podem ser obtidas na comunidade D@ - CAT, no by You. Para a execução da atualização é imprescindível a leitura do "Guia de Atualização" disponível em <http://totvs.byyou.com/docs?space=dconverso-community>.

Para mais informações, entre em contato com o Suporte a Banco de Dados pelo telefone 11 4003-0015, opção 2 – 2 – 4 – 8 – 3.

Inovação - 12.1.8

Agroindustrial - Inovação - 12.1.8

Originação de Grãos - Inovação - 12.1.8

Logística de Originação de Grãos - Inovação - 12.1.8

Venda, Compra e Armazenagem de Grãos - Inovação - 12.1.8

DT_Retirar_APPC_Financeiro

Retirar APPC Financeiro

Linha de Produto:	Datasul
Segmento:	Agroindústria
Módulo:	Venda, Compra e Armazenagem de Grãos
Função:	Retirar APPC do módulo Financeiro
Situação/Requisito:	Eliminar programas APPCs do módulo financeiro. As funcionalidades eliminadas das APPCs serão incluídas no próprio módulo financeiro.
Solução/Implementação:	<p>Foram eliminadas algumas APPCs do módulo financeiro e incluídas no próprio módulo financeiro.</p> <p>Para que as APPCs sejam descadastradas do sistema é OBRIGATÓRIO que seja executado o programa Setup-graos, reativando a função. Em seguida, acessar a rotina Parâmetros Integração Datasul-EMS e ativar a opção "Originação de Grãos".</p> <p>As funcionalidades que estão contempladas no produto sem APPC, a partir dessa versão, são:</p> <ul style="list-style-type: none">• Botões de consulta dos títulos (Contas à Pagar e Contas à Receber);• Integração Títulos x Originação (Informações de contratos nos títulos, vínculos de títulos em adiantamento e movimento de contrato);• Validação da utilização dos saldos de títulos vinculados à amortizações (Fechamento Financeiro) em outros processos de pagamento/baixa do financeiro; (Este tópico não existia até o momento, contudo ele está sendo implementado como melhoria);• Sugestão de dados bancários no borderô;• Retorno de aprovações no originação em caso de estorno de informações no financeiro (No estorno da antecipação pendente, desvincula do adiantamento no originação e permite que o adiantamento seja liberado novamente na Central de Aprovações (GG1095)).
Requisito (ISSUE):	PCREQ-2291
Versões/Release:	12.1.8

Comércio Exterior - Inovação - 12.1.8

Exportação - Inovação - 12.1.8

DT_Tratamento_Subprocesso_Exportacao

Tratamento para geração de Subprocesso de Exportação

Linha de Produto:	Datasul
Segmento:	Manufatura
Módulo:	Exportação
Função:	Tratamento para geração de Subprocesso de Exportação
Requisito:	É necessário que seja permitido desmembrar o Processo de Exportação, quando por exemplo, não for possível cumprir as quantidades acordadas na Pró-forma. No entanto, serão enviadas ao cliente em algum momento, através do mesmo porto/aeroporto. O programa deverá possibilitar manter a rastreabilidade e a gestão com base no aceite inicial.

<p>Implementação:</p>	<p>Foram alteradas as rotinas abaixo para possibilitar a geração do Subprocesso de Exportação:</p> <p>EX0001 - Foi incluído um novo parâmetro ("Permite desvincular NF/Embarque do Processo de Exportação), que irá definir se o usuário logado no sistema poderá desvincular uma NF e/ou Embarque do Processo de Exportação para vincular a um Subprocesso.</p> <p>EX3001/ EX3101 – Foram alteradas as telas de Manutenção e Consulta do Processo de Exportação para identificar se determinado Processo de Exportação é Subprocesso, e qual foi o Processo de Origem selecionado;</p> <p>Durante a inclusão do registro (EX3001), ao identificar que o Processo em questão é um Subprocesso, será emitida uma mensagem ao usuário questionando se deseja atualizar o Subprocesso. Se a resposta for positiva, será aberta a tela EX3001C para o usuário desvincular a NF/Embarque do Processo de Origem, e vincular ao Subprocesso.</p> <p>EX0190/EX1190 – Foi disponibilizada uma nova pasta para possibilitar consultar todos os Processos de Exportação relacionados;</p> <p>Mesmo a NF/Embarque tendo sido vinculada de forma automática, caso o usuário tenha permissão para desvincular a NF/Embarque, o botão "Desvincular" ficará habilitado, e ao acessá-lo será executado o programa EX3001C.</p> <p>O botão "Desvincular" <u>não</u> será habilitado nas seguintes situações:</p> <ul style="list-style-type: none"> • Caso o usuário não tenha permissão para desvincular; • Não será permitido desvincular uma nota fiscal cujo Processo de Exportação já tenha tido seu Log de Geração de Títulos no CR e/ou Contabilização da Receita Processados com Sucesso; • Não será permitido desvincular uma nota fiscal cujo Processo de Exportação já tenha sido contabilizado (para clientes que realizam a contabilização pela Data do Embarque); • Não será permitido desvincular uma nota fiscal que já tenha sido contabilizada; • Não será permitido desvincular uma nota fiscal devolvida; • Não será permitido desvincular uma nota fiscal cancelada; <p>Importante: Para desvincular uma NF que tenha embarques via EX0190, deverá ser realizada esta desvinculação via pasta "Embarque".</p> <p>EX5000 – Foi disponibilizado através de um botão, a possibilidade de exportar os dados de Exportação para o Documento Fiscal;</p> <p>EX3001C – Foi disponibilizada uma nova tela para que seja possível permitir desvincular Notas Fiscais e/ou Embarque do Processo de Exportação de Origem para o Subprocesso;</p> <p>EX3001C1 – Foi disponibilizada uma tela de parâmetros para que seja possível ao usuário selecionar quais informações deseja atualizar no Processo de Origem e no Subprocesso (Declarações/Comunicações, RE e Acondicionamento se houverem no Processo de Origem);</p> <p>Ao vincular a Nota Fiscal/Embarque ao Subprocesso, caso o mesmo já tenha gerado o Título no Contas a Receber, (válido tanto para o Processo de Origem quanto para o Subprocesso) se:</p> <ul style="list-style-type: none"> - O título foi gerado com o número da Nota Fiscal, será atualizada somente a informação do Número do Processo; - O título foi gerado com o número do Processo de Exportação, será verificado: <ul style="list-style-type: none"> - Título já possui movimentações de valores - Título vinculado a contrato de câmbio - Título está estornado - Título não possui saldo - Comissão Representante enviado ao AP <p>Em caso negativo será realizado Acerto de Valor a Menor no título e o título no CR será regerado com base nas duplicatas da NF.</p>
<p>Projeto/Requisito/ISSUE:</p>	<p>D_MAN_COM002 - PCREQ-294</p>
<p>Versões/Release:</p>	<p>12.1.8</p>

Controladoria e Finanças - Inovação - 12.1.8

Contábil - Inovação - 12.1.8

Contabilidade Fiscal - Inovação - 12.1.8

DT_Desenvolver_Tratamento_Interdivision_nas_transacoes_financeiras

Tratamento de Interdivision nas Transações Financeiras

Linha de Produto:	Datasul
Segmento:	Manufatura
Módulos:	Contabilidade / Contas a Pagar / Contas a Receber / Caixa e Bancos / Aplicações e Empréstimos
Função:	Tratamento de Interdivision nas Transações Financeiras
Requisito:	<p>Atualmente, nosso produto quando movimenta a conta contábil de Principal Ativo gera a apropriação contábil para a Unidade de Negócio da conta corrente associada a conta de principal ativo. Porém, o rateio das receitas e despesas pode ser feito em unidades de negócio diferentes, gerando um desbalanceamento do saldo de DB e CR por Unidade de Negócio.</p> <p>O requisito se propõe a gerar apropriações para balancear o saldo de DB e CR por Unidade de Negócio, apropriando estes valores em contas contábeis de Interdivision.</p>
Implementação:	Foi implementado um tratamento para gerar apropriações de Interdivision, sempre que ocorrer movimentação na conta de Principal Ativo e os DB e CR não baterem por Unidade de Negócio. Tais apropriações serão geradas justamente para balancear os saldos de DB e CR por Unidade de Negócio e serão geradas nas contas contábeis parametrizadas.
Conversores e Parâmetros:	<p>Não há conversão.</p> <p>Foi criado o cadastro de Parâmetros Interdivision, na Contabilidade Fiscal, onde precisa ser habilitado o parâmetro para geração de apropriações Interdivision, bem como informar as contas contábeis relacionadas.</p>
Requisito (ISSUE):	PCREQ-5435
Versões/Release:	12.1.8

Financeiro - Inovação - 12.1.8

Caixas e Bancos - Inovação - 12.1.8

DT_Desenvolvimento_HTML5_Fase_1

Desenvolvimento HTML 5 - Finanças - Fase 1

Linha de Produto:	Datasul
Segmento:	Manufatura

Módulo:	Caixa e Bancos
Função:	<ul style="list-style-type: none"> ■ Importar Extrato Bancário (ImportBankStatementView) ■ Cálculo da Variação Cambial (CalculateExchangeVariation) ■ Consulta de Variação Cambial (ReportExchangeVariation)
Requisito:	Em breve a tecnologia Adobe Flex deixará de ser suportada pelos navegadores WEB e as atuais telas do Produto construídas nesta tecnologia, deixarão de funcionar. Portanto, elas deverão ser convertidas para outra tecnologia.
Implementação:	As funcionalidades abaixo do Módulos de Caixa e Bancos atualmente existentes em Flex, foram convertidas para HTML, utilizando o novo Framework HTML da TOTVS: <ul style="list-style-type: none"> ■ Importar Extrato Bancário (ImportBankStatementView) ■ Cálculo da Variação Cambial (CalculateExchangeVariation) ■ Relatório de Variação Cambial (ReportExchangeVariation)
Importante:	<ul style="list-style-type: none"> • A Regra de Negócio das funcionalidades não foi alterada, elas continuam funcionando da mesma forma, o que mudou foi a interface, que passou a utilizar os novos componentes desenvolvidos em HTML, trazendo mais usabilidade ao usuário final. • A funcionalidade "Relatório de Variação Cambial" for transformada em uma Consulta e passou a se chamar "Consulta de Variação Cambial".
Projeto/Requisito (ISSUE):	D_MAN_FIN002 - PCREQ-3628
Versões/Release:	12.1.8

DT_Razao_de_Conta_Corrente-Classificacao_dos_Movimentos

Razão de Conta Corrente - Classificação dos Movimentos

Linha de Produto:	Datasul
Segmento:	Manufatura
Módulo:	Caixa e Bancos
Função:	Razão Movimentos Conta Corrente
Requisito:	Flexibilizar a forma de emissão do Razão Movimentos Conta Corrente para permitir selecionar a classificação dos movimentos de cada corrente apresentada em duas opções: Por Data Movimento/ Módulo/ Tipo de Transação Caixa (Atual) ou Data Movimento/ Sequência (Nova)
Implementação:	Foi alterado o relatório de Razão de Conta Corrente para permitir definir a classificação dos movimentos de cada corrente. No botão "Mais" (Parâmetros Razão Movimentos Conta Corrente) é possível escolher a classificação dos movimentos da conta corrente em duas opções: Por Data Movimento/ Módulo/ Tipo de Transação Caixa ou Por Data Movimento/ Sequência.
Chamados relacionados:	TSTPXQ
Requisito (ISSUE):	D_MAN_FIN001 - PCREQ-7297
Versões/Release:	12.1.8

TQCYXB_DT_Copia_Layout_Extrato_Conta_Corrente

Manutenção Layout Extrato Conta Corrente

Linha de Produto:	Datasul
Segmento:	Manufatura
Módulo:	Caixa e Bancos
Função:	Manutenção Layout Extrato Conta Corrente
Requisito:	Não é possível efetuar cópia de layout de extrato de conta corrente.
Implementação:	Foi disponibilizada na rotina de Manutenção Layout Extrato Conta Corrente a possibilidade de realizar cópia de um determinado layout para outro.
Chamados relacionados:	TQCYXB
Versões/Release:	12.1.8

Contas a Pagar - Inovação - 12.1.8

TRTTYW_DT_Multiplas_Parcelsa_Implantacao_Fatura

Múltiplas Parcelas na Implantação de Fatura

Linha de Produto:	Datasul
Segmento:	Manufatura
Módulo:	Contas a Pagar
Função:	Múltiplas Parcelas na Implantação de Fatura
Requisito:	Quando se faz a substituição de uma duplicata, por intermédio da rotina de implantação de fatura, a duplicata original é substituída por várias duplicatas que representam parcelas, cujos dados são iguais (valor, espécie, série e etc), variando apenas o código da parcela em si e a data de vencimento.
Implementação:	Foi implementado um botão para a inclusão de várias duplicatas. Neste caso, o usuário pode informar os dados do primeiro título, número de parcelas e alguns parâmetros para cálculo das datas de vencimento, e o sistema irá gerar automaticamente as duplicatas das parcelas para posterior efetivação.
Chamados relacionados:	TRTTYW
Requisito (ISSUE):	não há.

Versões/Release:	12.1.8
-------------------------	--------

Financeiro Universal - Inovação - 12.1.8

DT_Mashup_CEP

Mashup CEP

Linha de Produto:	Datasul
Segmento:	Manufatura
Módulo:	Universal
Função:	Mashup CEP
Requisito:	<p>Mashups são sites personalizados que utilizam conteúdo de mais de uma fonte para criar um serviço completo. O conteúdo de mashups geralmente são códigos de terceiros utilizados através de uma interface pública ou API.</p> <p>A totvs vem criando Mashups para integrar com diversos serviços públicos, e gradativamente, incorporando ao sistema.</p>
Implementação:	<p>Foi alterado o cadastro de Pessoa Física e Pessoa Jurídica. Ao incluir o campo de CEP o programa automaticamente preencherá três campos conforme retorno do serviço publico criado pela TOTVS.</p> <p>O campos preenchidos serão: Endereço, Bairro e Cidade.</p> <p>Deve-se lembrar que mesmo retornando essas informações, o usuário ainda manualmente pode alterar as informações retornadas.</p>
Projeto/ Requisito (ISSUE):	D_MAN_FIN002 - PCREQ-6087
Versão Expedida:	12.1.8

Your Rating:



Results:



0 rates

Planejamento e Controle Orçamentário - Inovação - 12.1.8

Execução Orçamentária - Inovação - 12.1.8

DT_Consulta_de_Saldos_Empenhados

Consulta de Saldos Empenhados para Movimentos de Manutenção Industrial

Linha de Produto:	Datasul
--------------------------	---------

Segmento:	Manufatura
Módulo:	Execução Orçamentária
Função:	BGC200 - Consulta de Saldos Empenhados
Requisito:	Exibir a descrição do item na consulta de saldos empenhados para os movimentos de manutenção industrial. Atualmente a consulta apresenta a descrição do item somente para os movimentos de outros módulos.
Implementação:	Foram realizadas alterações para apresentar a descrição do item no conteúdo do movimento, deste modo o movimento será apresentado com item e a descrição.
Chamados relacionados:	TSZH12 e TSXJJB
Requisito (ISSUE):	D_MAN_MNT002 - PCREQ-6388
Versões/Release:	12.1.8

Your Rating:



Results:



0 rates

Distribuição - Inovação - 12.1.8

DT_Envio_de_Desbloqueio_de_Viagens_NEOLOG

Envio de Desbloqueio de Viagens

Linha de Produto:	Datasul
Segmento:	Manufatura
Módulo:	Controle de Embarques
Função:	CDAPI090 - Geração XML Retorno
Requisito:	Realizar o envio da mensagem de retorno do resultado do processamento da viagem enviada pelo CPL. Esta mensagem poderá realizar o desbloqueio da viagem no CPL ou indicar os erros ocorridos durante o processamento da criação da viagem no ERP.
Implementação:	<p>Quando o CPL envia uma viagem ao Datasul, a viagem ficará como bloqueada no Cockpit, até receber uma mensagem de UnblockReleasedTripAcquisition para a viagem.</p> <p>Este processo de desbloqueio, com a geração da mensagem de unblock se dará de forma on-line, após a criação do embarque.</p> <p>A mensagem de retorno é gerada para ambas as situações, se a criação do embarque foi com sucesso ou mesmo se ocorreram erros no processamento.</p>
Requisito (ISSUE):	PCREQ-5530_Envio_de_Desbloqueio_de_Viagens
Versões/Release:	12_1_8

Your Rating:



Results:



0 rates

DT_Envio_de_Pedidos_de_Venda_NEOLOG

Envio de Pedidos de Venda Neolog

Linha de Produto:	Datasul
Segmento:	Manufatura
Módulo:	Controle de Embarques
Função:	Envio de Pedidos de Venda
Requisito:	Permitir que os pedidos separados para serem entregues, pela rotina de pré-faturamento, possam ser otimizados pelo aplicativo da Neolog.
Implementação:	<p>A Solução de programação da Neolog automatiza a inteligência logística da empresa, sendo responsável por receber as demandas de transporte, olhar todas as possibilidades da malha logística da empresa e encontrar a melhor e mais rentável opção para entrega de todos os pedidos.</p> <p>Os pedidos de venda do Datasul são enviados ao Cockpit Logístico no aplicativo da Neolog por intermédio das simulações (sem empenho do estoque) ou através dos embarques (com empenho do estoque) pela chamada ao webservice OrderAquisitionService.</p> <p>Quando o envio dos pedidos é realizado por intermédio da simulação (EQ0503), ao clicar no check verde da simulação após a escolha dos pedidos, é realizado o envio para o Neolog.</p> <p>Quando o envio dos pedidos é realizado através da embarque (EQ0506), este embarque é chamado de embarque-remessa, e não poderá ser enviado ao WMS, nem faturado, pois servira apenas para envio dos pedidos ao Neolog com a reserva do estoque.</p>
Requisito (ISSUE):	PCREQ-5525 - Envio_de_Pedidos_de_Venda e PCREQ-6301 - Envio_Pedidos_de Venda_Simulacao
Versões/Release:	12.1.8

Your Rating:



Results:



0 rates

DT_Portal_de_Vendas_para_Representantes_e_Clientes_Nova_Interface_HTML

Portal de Vendas para Representantes e Clientes (Nova Interface HTML)

Linha de Produto:	Datasul
Segmento:	Manufatura
Módulo:	Pedidos de Venda
Função:	Implantação de Pedidos de Vendas, Consulta de Clientes, Consultas de Metas de Vendas, Consulta de Agenda de Visitas, Consultas de Notas Fiscais, Consulta de Pedidos de Vendas, Históricos de Pedidos, Impressão de Pedidos, Consulta de Títulos, Dashboard, Pesquisa de Tabela de Preços, Lista de Produtos e Comissões de Vendas
Requisito:	<p>O Portal de Vendas para Representantes e Clientes foi lançado na versão 12.1.3, já com uma interface em HTML e seguindo as regras de negócio em Progress. No entanto, não estava padronizado em relação as demais aplicações TOTVS, criando dificuldades para seu suporte e evolução futura.</p> <p>Até essa versão (12.1.8), a TOTVS não estava recomendando customizações no mesmo, para evitar que os clientes tivessem retrabalhos futuros.</p>
Implementação:	<p>Para solucionar a divergência reportada, a TOTVS escreveu um Framework HTML que agora é a ferramenta oficial para escrita de interfaces em HTML e foi utilizado para reescrever as funções deste Portal.</p> <p>Assim, estamos liberando na versão 12.1.8 o Portal de Vendas para Representantes e Clientes totalmente reescrito com esse novo framework.</p> <p>Nessa nova versão não existem diferenças de regras de negócio com a versão anterior. Apenas foram alteradas as interfaces para o novo padrão TOTVS, e internamente mudou-se o framework do Portal.</p> <p>A partir da 12.1.8, os clientes já podem desenvolver seus específicos para rodar sobre o Portal.</p> <p>Preparamos um material que está no link abaixo, onde estão todas as orientações para configurar e disponibilizar o Portal na 12.1.8.</p> <p>Tanto os clientes novos, como aqueles que já utilizam o Portal de Vendas para Representantes e Clientes precisam avaliar esse material, para verificar quais ações serão necessárias para utilização do produto nessa nova versão.</p> <p>http://tdn.totvs.com/display/LDT/DPPD0001+++Nova+Interface+HTML</p> <p>Para acessar o informativo divulgado pelos canais da TOTVS, informando sobre a mudança de arquitetura do Portal, acesse o link abaixo:</p> <p>http://fluig.totvs.com:80/portal/p/10097/post/adilsonoliveira/2835512</p>
Requisito (ISSUE):	PCREQ-5888
Versões/Release:	12.1.8

Your Rating:



Results:



0 rates

DT_Recepção_de_Embarques_NEOLOG

RECEPÇÃO DE EMBARQUES NEOLOG

Linha de Produto:	Datasul
Segmento:	Manufatura
Módulo:	Controle de Embarques
Função:	EQAPI200 - API de Integração Neolog
Requisito:	Permitir a geração de embarques a partir da recepção das informações da viagem do aplicativo do Neolog. As viagens foram geradas a partir dos pedidos de venda enviados ao Cockpit Logístico por intermédio das simulações ou embarques de remessa.
Implementação:	<p>Quando uma viagem é elaborada no Cockpit logístico e integrada com o Datasul, será realizada a geração de um embarque, como as informações constantes na viagem.</p> <p>O processo de geração do embarque ocorre de forma automática pelo webservice ReleaseTripPublishRequestService e pela geração de um pedido para ser processado pelo servidor RPW.</p> <p>O usuário poderá visualizar as informações do embarque gerado para a viagem, pelo Monitor de Integração (EQ0515).</p>
Requisito (ISSUE):	PCREQ_5526_RECEPÇÃO_EMBARQUES e PCREQ_6302_RECEPÇÃO_EMBARQUES_SIMULAÇÃO
Versões/Release:	12_1_8

Your Rating:



Results:



0 rates

DT_Recepção_e_Resposta_de_Cancelamento_de_Viagem_NEOLOG

Recepção e Resposta de Cancelamento de Viagem

Linha de Produto:	Datasul
Segmento:	Manufatura
Módulo:	Controle de Embarques
Função:	CDAPI090- Api Recepção e Resposta de Cancelamento de Viagem
Requisito:	Disponibilizar as interfaces das ações de cancelamento de viagem e reprogramação de viagens executadas pelo Cockpit Logístico.

Implementação:	As ações de cancelamento e reprogramação de viagem realizadas no Cockpit Logístico irão restabelecer os Embarques ou Simulações de Embarque em sua composição original antes da recepção das viagens geradas pelo Cockpit Logístico. Essas interfaces irão responder ao Cockpit Logístico sobre a possibilidade de concluir as ações considerando as regras do ERP. De acordo com a resposta, o Cockpit Logístico concluirá as ações de cancelamento ou reprogramação ou informará ao usuário sobre a impossibilidade de realizá-las.
Requisito (ISSUE):	PCREQ-5533_Recepcao_e_Resposta_de_Cancelamento_de_Viagem_Neolog
Versões/Release:	12_1_8

 PCREQ-5533 - com.atlassian.sal.api.net.ResponseStatusException: Unexpected response received. Status code: 403

Your Rating:



Results:



0 rates

TT8462_DT_Melhorias_FCI_Percentual_Geracao_Ficha

Geração Automática da FCI

Linha de Produto:	Datasul
Segmento:	Manufatura
Módulo:	Distribuição
Função:	FT0523 - Geração Automática da FCI
Requisito:	O objetivo principal dessa liberação é tratar algumas melhorias no processo de geração ou controle da FCI (Ficha de Conteúdo de Importação) relatadas por usuários do sistema. Nesse requisito em específico será tratada a geração da Ficha pelo programa Geração Automática da FCI (FT0523), quando o item que realiza o cálculo já possui uma ficha, o cálculo somente irá gerar uma nova ficha para esse item se o percentual de variação for acima do valor informado em tela.
Implementação:	<p>A FCI (Ficha de Conteúdo de Importação) é um documento de controle do conteúdo do valor de insumos importados no produto acabado, e deve ser apresentado pelo estabelecimento industrializador. A apresentação deste documento foi instituída pela RSF nº13/2012, e também é usado como base para a utilização da alíquota de 4% nas operações interestaduais no ICMS juntamente com a importação.</p> <p>Para quaisquer produtos que tenham sido submetidos a um processo de industrialização e possuam uma parcela importada em sua composição, por menor que seja esta parcela, o contribuinte responsável por esta industrialização deve preencher a Ficha de Conteúdo de Importação, contendo as seguintes informações:</p> <ul style="list-style-type: none"> Código do produto Descrição do produto acabado Código do NCM GTIN (Global Trade Item Number) – Padrão de códigos de itens comerciais (antiga EAN/UCC) Unidade de medida no padrão ISO Valor da parcela importada Valor da saída interestadual Conteúdo de importação calculado

Da forma como o programa Geração Automática da FCI (FT0523) foi desenhado originalmente ao realizar o cálculo de um novo período sempre irá gerar uma nova ficha para os itens em questão, porém quando a base do usuário possuir uma grande quantidade de itens movimentados no período o programa irá calcular todo esse volume de fichas e o usuário precisa realizar a análise manual para verificar qual ficha reenviar.

O principal impacto nesse processo, segundo os usuários, é a demora na análise manual por conta da quantidade de fichas a serem analisadas. Segundo sugestão dos próprios usuários do Sistema o programa deveria gerar uma nova ficha para o item via Geração Automática da FCI (FT0523), quando o item já possuir ficha gerada, somente se a variação da nova ficha ultrapassar o valor informado para mais ou para menos.

Conforme definição do CONVÊNIO ICMS 38, DE 22 DE MAIO DE 2013 na Cláusula quinta no parágrafo 2:

“[...]

§2º A FCI será apresentada mensalmente, sendo dispensada nova apresentação nos períodos subsequentes enquanto não houver alteração do percentual do conteúdo de importação que implique modificação da alíquota interestadual.

[...]”

Dessa forma para atender à solicitação dos usuários será acrescentado um campo no programa de cálculo da ficha para que apenas gere a nova ficha quando o percentual da FCI for superior ao informado em tela pelo usuário ou quando a ficha mudar de faixa, ou seja, o conteúdo de importação implica em modificação na alíquota interestadual.

Para atender a essas necessidades foi necessário alterar ou criar alguns novos processos. A seguir será detalhado cada uma dessas alterações.

1. ALTERAÇÃO OU CRIAÇÃO DE FONTES

1.1 Função Geração Automática da FCI (FT0523) (Alteração)

Foi necessário alterar o programa Geração Automática da FCI (FT0523) que possui por finalidade principal realizar a valorização dos documentos de entrada e saída, buscando o valor unitário dos itens importados e calculando o quociente do Conteúdo Importação (% CI).

Para atender a demanda apresentada pelos usuários do Sistema, foi acrescentado um novo campo na pasta “Parâmetro” desse programa que servirá para o usuário no momento do cálculo da ficha informar qual é o percentual de variação, para mais ou para menos, que o sistema irá utilizar como regra no momento da geração de novas fichas.

Foi criado um novo bloco agrupador na tela com o seguinte título “Perc Variação p/ Geração das Fichas”. O nome do campo ficou como “Variação” sendo que o valor digitado no mesmo indica que é referente à um percentual.

Esse novo campo deverá estar sempre habilitado para digitação pelo usuário, quando no bloco “Executar para” estiver marcado “Geração de Novas FCI´s” ou “Recálculo Início do Período”, caso seja marcada a opção “Simulação de Cálculo” o campo da variação deverá ficar desabilitado.

1.2 Geração Automática da FCI (FT0523rp) (Alteração)

Foi necessário alterar o programa Geração Automática da FCI (FT0523rp) que possui por finalidade principal realizar a valorização dos documentos de entrada e saída, buscando o valor unitário dos itens importados e calculando o quociente do Conteúdo Importação (% CI).

Conforme a regra de execução informada pelo usuário na tela de parâmetro, o cálculo poderá “Executar para” gerar novas fichas com base nos itens que possuírem estrutura do item importado, caso marcada a primeira opção “Geração de Novas FCI´s”, ou recalculer as fichas já existentes.

De uma forma simplificada a regra será a seguinte: se o usuário informar um valor maior de 0 (zero) no campo “Variação” o programa deverá realizar o cálculo da mesma forma como já realiza atualmente, porém ao chegar no ponto para gravação das novas fichas, o programa deverá avaliar se já existe uma ficha para esse mesmo item que ainda esteja válida, se já existir deverá verificar se o valor calculado para essa nova ficha é maior ou menor que o percentual de variação informado em tela.

A regra acima descrita indica para o sistema que apenas será criado uma nova ficha para o item quando o “% CI Calc” for superior a variação informada na tela, porém além disso houve a necessidade em verificar também o campo “%CI” que é o valor real do conteúdo de importação da ficha.

Se houver mudança de faixa da ficha, por exemplo a ficha antiga estava cadastrada com 40% (valor % CI Calc igual a 69%) e no cálculo da nova ficha o valor ficou em 70% (valor % CI Calc igual a 71%), o sistema irá criar essa nova ficha mesmo que o percentual de variação não seja maior que o informado em tela.

Chamado:	TT8462
Versões/Release:	12.1.8

Fiscal - Inovação - 12.1.8

Configurador Layout Fiscal - Inovação - 12.1.8

DT_Livro_Eletronico_DF_-_Nota_Serviço_CFPS

Livro Eletrônico / Nota Serviço CFPS

Características do Requisito

Linha de Produto:	Datasul
Segmento:	Manufatura
Módulo:	MLF
Requisito (ISSUE):	PCREQ-7617
País(es):	Brasil.
Banco(s) de Dados:	Progress, Oracle, SQL
Tabelas utilizadas:	DWF-Docto
Sistema(s) operacional(is):	Windows® / Linux®
Versões/Release:	12.1.8

Descrição

A partir de 04/2014, prestadores de serviços situados no DF passaram a utilizar a nota fiscal eletrônica modelo 55 para as prestações de serviços. Com isso, se fez necessário disponibilizar um relacionamento entre natureza de operação e CFPS no sistema. Pois, na validação destas notas fiscais só é aceito CFOP, e o arquivo do Ato Cotepe 70/2005 só permite a informação de CFPS nos registro de notas de serviço.

Disponibilizar um relacionamento entre natureza de operação e CFPS, com o objetivo de atender as exigências do Ato Cotepe 70/2007, nos registros de notas fiscais de serviços.

Foi retirada a validação do modelo de documento para os Blocos "A" e "B", verificando somente se o tipo de natureza é "Serviço".

Procedimento para Configuração

No programa CD0606 deverá ser cadastrada uma natureza de operação do tipo "Serviço" para cada CFPS que será utilizada. Será informado o CFOP de Serviço, conforme legislação.

Neste cadastro não será informado o CFPS.

Procedimento para Utilização

No programa Extrator das Informações EMS (LF0202), na guia parâmetros, foi incluído um retângulo "Relac Nat Oper - CFPS" com o botão "Cadastro". Clicando neste botão abrirá uma nova janela. Neste momento, o programa listará todas as naturezas cadastradas com o CFOP, x.933.

Deverá ser informado na terceira coluna o CFPS correspondente para cada natureza.

Se necessário informar CFPS para naturezas que não foram listadas na abertura do programa, é possível incluir outras naturezas. O campo "Cod Nat Oper" possui um zoom, que possibilita a busca de outras naturezas.

Esta relação ficará gravada, não sendo necessário refazer a cada extração.

Quando executado o programa LF0202, o valor da CFPS será gravado no campo "CFPS" da tabela "DWF-Docto", esta informação será utilizada na geração do Livro Eletrônico DF.

Caso o relacionamento não seja preenchido, o programa de extração seguirá a regra atual, que é gerar o valor do campo CFOP para o campo CFPS.

Não houve alteração na rotina de geração do arquivo do Livro Eletrônico DF.

DT_PCREQ-7290_SPED_Fiscal_Geração_0200_0220_para_Itens_com_Conversão_UM_quando_não_Gera_C170_LF0200

SPED Fiscal Geração Registro 0200/0220 para itens com conversão de UM quando não gera C170

Linha de Produto:	Datasul
Segmento:	Manufatura
Módulo:	MLF - Layout Fiscal
Função:	LF0200 - Intepretador de Layout - Geração SPED Fiscal
Requisito:	<p>Gerar os registros 0200 (Tabela de Identificação do Item) e 0220 (Fatores de Conversão de Unidades) para os documentos eletrônicos de emissão própria, quando a unidade comercial for diferente da unidade do inventário conforme instruções do Guia Prático EFD-ICMS/IIPI.</p> <p>Antes dessa alteração, os registros 0200 (Identificação do Item) e 0220 (Fatores de Conversão de Unidades) eram gerados no arquivo do SPED Fiscal somente quando é escriturado o registro C170 (Itens do Documento), ou seja, não eram gerados para os documentos eletrônicos de emissão própria.</p> <p>De acordo com o Guia Prático EFD ICMS/IIPI quando a unidade comercial do item for diferente da unidade do inventário é necessário gerar o registro 0220 (Fatores de Conversão de Unidades) e o registro pai 0200 (Identificação do Item), mesmo se tratando de documento eletrônico (modelo 55).</p>
Implementação:	O programa de geração do arquivo para o SPED Fiscal (LF0200 - Interpretador de Layout - SPED Fiscal) foi alterado para gerar os registros 0200 (Tabela de Identificação do Item) e 0220 (Fatores de Conversão de Unidades) para os documentos eletrônicos de emissão própria, quando a unidade comercial for diferente da unidade do inventário conforme instruções do Guia Prático EFD-ICMS/IIPI.
Chamado relacionado:	TSY941

Requisito (ISSUE):	PCREQ-7290
Versões/Release:	12.1.8

DT_SPED_Contribuições_Registros_1100_1500_Campo_10

SPED Contribuições - Registros 1100 e 1500 Gerar Campo 10 no Arquivo

Linha de Produto:	Datasul
Segmento:	Manufatura
Módulo:	Layout Fiscal - MLF
Função:	LF0215 - Geração da EFD Contribuições
Requisito:	Permitir a geração do campo 10 (VL_CRED_PER_PA_ANT) nos registros 1100 (Controle de Créditos Fiscais PIS/PASEP) e 1500 (Controle de Créditos Fiscais COFINS) quando o campo 05 (COD_CRED) for 101 ou qualquer outro código diferente de 201, 202, 203, 204, 208, 301, 302, 303, 304, 307 ou 308, conforme a tabela 4.3.6 (Tabela Código de Tipo de Crédito).
Implementação:	O programa gerador do arquivo para EFD Contribuições foi alterado para gerar o campo 10 (VL_CRED_PER_PA_ANT) nos registros 1100 (Controle de Créditos Fiscais PIS/PASEP) e 1500 (Controle de Créditos Fiscais COFINS) quando o campo 05 (COD_CRED) for 101 (Crédito vinculado à receita tributada no mercado interno – Alíquota Básica) ou qualquer outro código de tipo de crédito diferente de 201, 202, 203, 204,208, 301, 302, 303, 304, 307 ou 308, conforme a tabela 4.3.6 (Tabela Código de Tipo de Crédito).
Chamados relacionados:	TTDDQW
Requisito (ISSUE):	PCREQ-7973
Versões/Release:	12.1.8

Obrigações Fiscais - Inovação - 12.1.8

DT_GIA_SP_-_UF_dentro_do_estado_para_operação_interestadual(GFE)

GIA SP - UF dentro do estado para operação interestadual (GFE)

Linha de Produto:	Datasul
Segmento:	Manufatura
Módulo:	MOF
Função:	Arquivos Magnéticos Nova GIA-SP

Requisito:	<p>No caso da prestação de serviços de transporte a CFOP a ser utilizada (Estadual ou Interestadual) é definida pelo percurso onde o serviço é prestado, ou seja, se no Estado do local de coleta for diferente do Estado de destino a operação será Interestadual, caso for igual a operação é Estadual.</p> <p>Atualmente o módulo Obrigações Fiscais considera a UF da transportadora para geração da GIA SP, gerando uma inconsistência nos dados. Pois, a CFOP destes documentos originados no GFE (Gestão de Frete Embarcador) considera a UF de coleta e entrega para determinar se a operação é estadual ou interestadual, e em alguns casos a UF da transportadora não é a mesma do destinatário.</p>
Implementação:	<p>O programa Arquivos Magnéticos Nova GIA-SP (OF0736) passará a considerar a UF de destino dos conhecimentos de transporte integrados por meio do GFE.</p> <p>Esta informação poderá ser consultada por meio dos livros fiscais de entrada OF0520, OF530 e OF540, que nestes casos passarão a considerar e apresentar somente a informação da UF do destinatário na coluna "UF Origem", desconsiderando a UF da transportadora. Outro programa que poderá ser utilizado para consulta é o Relatório de Documentos Fiscais (OF0405), neste caso serão apresentadas as duas informações uma em "Estado" e a outra em "Estado Destino", independente do tipo de relatório selecionado (Resumido ou Detalhado).</p> <p>Não houve alterações na rotina de geração da GIA-SP, todos os tratamentos foram realizados internamente no sistema.</p>
Requisito (ISSUE):	PCREQ-7483
Versões/Release:	12.1.8

DT_PCREQ-7293_DIME_SC_ICMS_ST_Item_065_Quadro_11_Recolhimento_por_Operação_OF0320

DIME SC ICMS-ST no Item 065 do Quadro 11 para Recolhimento por Operação - OF0320

Linha de Produto:	Datasul
Segmento:	Manufatura
Módulo:	MOF
Função:	OF0320 - Arquivos Magnéticos Apuração ICMS-SC
Requisito:	<p>O ICMS ST destacado nos item das notas fiscais e pagos por operação estão sendo gerados no item 70 do quadro 11, porém o correto seria gerar estes no item 65 deste mesmo quadro.</p> <p>De acordo com o regulamento do ICMS de Santa Catarina, contribuintes que não possuem inscrição estadual substituta e obrigador a recolher ICMS ST, deverão realizar por operação com o código de receita 1740. Neste caso a informação da substituição tributária deverá ser gerada no item 65 do quadro 11 e não no item 70 como o sistema faz atualmente.</p>
Implementação:	<p>O programa OF0320 foi alterado na guia "Inf Adic", no "Quadro 11" para incluir o campo "Imposto Retido apurado por mercadoria e recolhido por operação". Quando assinalado, o sistema irá gerar os valores de ICMS ST no item 65 do quadro 11.</p> <p>Este parâmetro sempre será iniciado desmarcado, sendo assim, caso seja necessário, para cada novo período de apuração o usuário deverá acessar as configurações do quadro 11 e assinalado esta opção.</p>
Requisito (ISSUE):	PCREQ-7293
Versões/Release:	12.1.8

DT_PCREQ-7435_Situação_Documento_Fiscal_SEF_II_CD4035

Situação Documento Fiscal SEF II - CD4035

Linha de Produto:	Datasul
Segmento:	Manufatura
Módulo:	MOF - Obrigações Fiscais
Função:	CD4035 - Informações Adicionais da Nota (Situação de Documento Fiscal)
Requisito:	Ao cancelar, inutilizar ou denegar uma nota fiscal, a informação do campo "Situação Documento SEF II" da tela CD4035 (Informações Adicionais da Nota) não era atualizada automaticamente, permanecendo como "Emissão Normal" e consequentemente gerando essa informação incorreta no arquivo do SEF II.
Implementação:	Efetuada a alteração para atualizar automaticamente a informação do campo "Situação Documento SEF II" da tela CD4035, conforme a situação da nota fiscal. Desta forma, quando a nota fiscal for cancelada, denegada ou inutilizada, a informação do campo "Situação Documento SEF II" será atualizada automaticamente para a situação correspondente (Operação Cancelada, Autorização Denegada ou Numeração Inutilizada). Consequentemente, a informação que será gerada no arquivo do SEF II estará correta.
Chamados relacionados:	TSXVS3
Requisito (ISSUE):	PCREQ-7434
Versões/Release:	12.1.8

DT_PCREQ-7482_Escrituração_Nota_Fiscal_Saída_Terceiros_Aquisição_Matéria_Prima_LF0202

Escrituração Nota Fiscal Saída de Terceiros - Aquisição de Matéria Prima - RICMS 2000 Anexo X

Características do Requisito

Linha de Produto:	Datasul
Segmento:	Manufatura
Módulo:	Obrigações Fiscais (MOF)
Rotina:	LF0202 - Extração das Informações Fiscais
Chamados relacionados:	TSITYW
Requisito (ISSUE):	PCREQ-7477
País(es):	Brasil
Banco(s) de Dados:	Oracle, Progress, SQL
Sistema(s) operacional(is):	Windows®/Linux®
Versões/Release:	12.1.8

Descrição

Permitir efetuar a escrituração de notas fiscais emitidas de aquisição de matéria prima, conforme artigos 5º e 6º do Anexo X do RICMS-SP:

De acordo com o RICMS SP anexo 10 há um procedimento na emissão de notas de aquisição de matéria prima:

A nota fiscal é emitida pelo estabelecimento aquirente onde é lançada como uma entrada, já no estabelecimento produtor essa nota precisa ser lançada como uma saída/emissão de terceiros.

O estabelecimento deverá registrar na Escrituração Fiscal Digital (EFD) o registro C100 (Nota Fiscal) observando a exceção 7 detalhado no Guia Prático:

Procedimento para Implantação

Essas melhorias estão disponíveis a partir do pacote de atualizações DTS12.1.8.

Procedimento para Utilização

Para lançar o documento fiscal de aquisição de matéria prima no programa **OF0305 (Manutenção Documentos Fiscais)** deverão ser verificados os seguintes procedimentos:

1. No programa **CD0606 (Manutenção Natureza de Operação)** a natureza de operação deverá ser do tipo "Saídas" e não poderá ter o campo **Nota Própria** assinalado, para que seja possível considerar o indicador de emissão como "Terceiros".
2. No programa **OF0305 (Inclusão Documento Fiscal)** efetuar a inclusão do documento fiscal utilizando a natureza de operação (terceiros) e os dados (Número, Série, Chave Acesso, etc) da nota fiscal de origem (estabelecimento adquirente).
3. Na aba **Inf Gerais 2** informe no campo **Chave Acesso NF-e/Ct-e** a chave de acesso da nota fiscal de origem. Em **Informações Adicionais do Documento Fiscal** informe também a situação do documento fiscal em que deverá ser "Documento Fiscal Emitido com Base em Regime Especial ou Norma Específica".
4. Depois da inclusão do documento fiscal é necessário efetuar o processamento do programa **LF0202 (Extrator das Informações EMS)** que foi alterado para gravar o indicador do emitente do documento fiscal como "Terceiros" para os documentos fiscais emitidos (saída) de aquisição de matéria prima (modelo 55 e situação 08). O indicador será gerado de acordo com o cadastro da natureza de operação, neste caso para Emissão de Terceiros o campo **Nota Própria** não poderá estar assinalado.
5. Em seguida poderá ser efetua a geração da EFD no **LF0200 (Geração SPED Fiscal)**, o documento fiscal deverá ser gerado no arquivo conforme exemplo:

O PVA exibirá a mensagem de advertência para esses documentos, conforme instruções na exceção 7 do registro C100 (Documentos Fiscais) constantes no Guia Prático.

DT_SPED_Fiscal_-_Relacionar_Item_ao_Registro_de_Exportação

SPED Fiscal - Relacionar item ao Registro de Exportação

Características do Requisito

Linha de Produto:	Datasul
Segmento:	Manufatura
Módulo:	MOF
Requisito (ISSUE):	PCREQ-7625
País(es):	Brasil
Banco(s) de Dados:	Progress, Oracle, SQL
Tabelas utilizadas:	<ul style="list-style-type: none">• Docto-Fisc-Export - Documento Fiscal Exportação• It-Doc-Fisc - Itens do Documento Fiscal• DWF-Doc-Reg-Export - Documento Registro Exportação
Sistema(s) operacional(is):	Windows®/Linux®
Versões/Release:	12.1.8

Descrição

O registro 1100 do SPED Fiscal contém as informações das exportações. E para cada 1100 poderá ser apresentado um ou mais registros 1105, pois nesse contém as informações dos documentos fiscais, sendo um registro para cada item do documento fiscal.

O sistema não possibilitava um relacionamento entre o Registro de Exportação (RE) e os itens das notas fiscais, fazendo com que na geração do arquivo do SPED Fiscal fosse gerado todos os itens da nota para cada RE.

Este relacionamento já existe no módulo Comércio Exterior.

Procedimento para Utilização

FT0604 - Fechamento Atualização Obrigações Fiscais

Foi efetuada alteração interna no sistema para que, quando se tratar de um documento fiscal de exportação, a informação do Registro de Exportação (RE), seja considerada para o cadastro do item no MOF.

OF0305 - Movimentação Documento Fiscal

Foi incluído o campo "Registro Exportação" na tela do item, possibilitando a informação manual pelo usuário.

Este campo somente será habilitado quando a CFOP cadastrada na natureza de operação for de exportação.

O programa realizará uma validação da informação deste campo com a informação da guia "Comex", pois somente será permitido informar RE na tela do item que esteja informado na guia Comex do documento. Caso não seja confirmada esta informação, o programa apresentará uma mensagem de inconsistência e não permitirá a gravação do item.

OF0311 - Consultas Documentos Fiscais

A tela de consulta do Item do documento fiscal, na guia "Inf Gerais1", apresentará o campo "Registro Exportação" para consulta.

OF0312 - Importação Notas

Foi incluído um campo novo no layout de importação do item, onde será informado o RE de cada item.

Para efetivar a gravação desta informação na tabela do item, serão validadas as seguintes informações:

- A natureza da operação deverá estar cadastrada com um CFOP de Exportação.
- O documento deve possuir informação de registro de exportação.
- O RE informação consta nos registros deste documento.

OF0405 - Relatório de Documentos Fiscais

Será incluído no relatório detalhado a informação do RE do item, caso esta informação tenha sido cadastrada.

Esta informação deverá ser exibida em todas as opções de classificação do relatório detalhado.

LF0202 - Extrator das Informações EMS

Na extração das informações para a tabela Dwf-Doc-Reg-Export, será realizado um filtro com a finalidade de levar para o MLF somente os itens respectivos de cada RE, conforme o número informado no item.

Caso não seja informado o RE no item, o programa deverá seguir a regra antiga de levar todos os itens para todos os registros.

LF0200 - Geração Arquivos Interpretador de Layout

A geração do arquivo SPED Fiscal não sofreu nenhuma alteração.

Recuperação de Impostos - Inovação - 12.1.8

DT_ Cálculo_ Crédito_ ICMS_ Compl_ por_ Estabelecimento_ MRI

ICMS Complementar no Cálculo do Crédito do ICMS no MRI por Estabelecimento

Características do Requisito

Linha de Produto:	Datasul						
Segmento:	Manufatura						
Módulo:	Módulo Recuperador de Impostos - MRI						
Rotina:	<table border="1"><thead><tr><th>Rotina</th><th>Nome Técnico</th></tr></thead><tbody><tr><td>RI0105</td><td>Cadastro de Grupos X Estabelecimentos</td></tr><tr><td>RE0413</td><td>Integração MRE X MRI</td></tr></tbody></table>	Rotina	Nome Técnico	RI0105	Cadastro de Grupos X Estabelecimentos	RE0413	Integração MRE X MRI
Rotina	Nome Técnico						
RI0105	Cadastro de Grupos X Estabelecimentos						
RE0413	Integração MRE X MRI						
Chamados relacionados	TQJ589						
Requisito (ISSUE):	PCREQ-7479						
País(es):	Brasil						
Banco(s) de Dados:	Oracle, Progress, SQL						
Sistema(s) operacional(is):	Windows®/Linux®						
Versões/Release:	12.1.8						

Descrição

Permitir que o usuário defina se o Diferencial de Alíquota (ICMS Complementar) será considerado ou não no cálculo do crédito do ICMS no MRI por estabelecimento, pois podem existir tratamentos diferenciados para cada UF para o ICMS Complementar, como por exemplo:

O estado do Espírito Santo (ES) não permite que o Valor Diferencial de Alíquota do ICMS seja considerado no crédito do ICMS, já no estado do Maranhão (MA) determina que seja considerado.

Procedimento para Implantação

Essas melhorias estão disponíveis a partir do pacote de atualizações DTS12.1.8.

Procedimento para Utilização

A rotina do MRI (Módulo Recuperador de Impostos) foi alterada para permitir que o usuário defina se o valor do Diferencial de Alíquota do ICMS (ICMS Complementar) será considerado ou não no cálculo do crédito do ICMS no MRI de acordo com o Estabelecimento e grupo de impostos.

Exemplo:

1. No programa RI0105 (Cadastros de Grupos X Estabelecimentos) foi adicionado o campo "Desconsiderar Diferencial de Alíquota para Crédito do ICMS?" para que o usuário possa definir se considera ou não o valor do diferencial de alíquota do ICMS no cálculo do crédito do ICMS no MRI.

O valor default deste campo é desmarcado, ou seja, sempre deverá considerar o valor do diferencial de alíquota de ICMS para o cálculo do crédito.

Marcando este campo será exibido um alerta ao usuário informando que o valor do ICMS diferencial de alíquota será desconsiderado no cálculo do crédito de ICMS de acordo com o estabelecimento e código do grupo.

Observação: Caso a mensagem apresentada acima não seja apresentada, será necessário importar o arquivo de mensagem pela rotina MEN700zd (Importa Mensagens/Literais)

2. A nota fiscal de compra de Ativo Imobilizado no RE1001 deve possuir valor de diferencial de alíquota (ICMS Complementar), em caso de dúvidas no cadastramento deste tipo de documento consultar a [FAQ 1347 – Como é feita a parametrização para o cálculo do ICMS complementar?](#)

3. Realizar a integração do Módulo de Recebimento (MRE) com o Módulo Recuperador de Impostos (MRI) utilizando o programa RE0413 (Atualização MRI X Recebimento).

4. Após a integração, o bem não possuirá o valor do ICMS Complementar, pois foi desconsiderado conforme parametrizado no RI0105, possuirá apenas o valor do ICMS que será utilizado para cálculo do crédito do ICMS no MRI.

Exemplo:

RE1001 (Manutenção Documentos Fiscais) :

RI0202 (Inclusão de Bens):

Framework TOTVS - Inovação 12.1.8

Audit Trail - Inovação - 12.1.8

Bancos Históricos - Inovação - 12.1.8

Básico (NPS) - Inovação - 12.1.8

Cadastros Gerais - Inovação - 12.1.8

Foundation Flex - Inovação - 12.1.8

Foundation HR - Inovação - 12.1.8

Menu - Inovação - 12.1.8

Segurança - Inovação - 12.1.8

Utilitários - Inovação - 12.1.8

Manufatura – Inovação 12.1.8

APS - Planejamento Avançado de Produção - Inovação - 12.1.8

DT_Externalizar_Queries_Protheus

Externalizar Queries Protheus

Linha de Produto:	Datasul
Segmento:	Manufatura
Módulo:	TOTVS APS
Função:	Integração APS x Protheus
Requisito:	<p>Externalizar queries utilizadas na Atualização de Dados do TOTVS APS quando este integrado ao Protheus para visualização e edição.</p> <p>Atualmente as queries executadas na atualização de dados do TOTVS APS estão encapsuladas e congeladas, disponíveis apenas para consulta, e quando se faz necessário alterações na querie, o cliente Protheus é obrigado a customizar pontos de entrada.</p>
Implementação:	<p>O TOTVS APS possui o programa Cadastro de Query (DB0141) responsável por armazenar essas queries, e ao mesmo tempo, permite a consulta a edição, entretanto era utilizado somente para integração com Logix. A partir dessa release, foi adequada a utilização deste cadastro para clientes Protheus integrados ao APS. A externalização de queries Protheus visa maior autonomia ao cliente, pois possibilita a customização de queries sem a necessidade de customizar pontos de entrada no produto.</p>
Conversores e Parâmetros:	<p>Para clientes que possuem queries customizadas por meio de ponto de entrada, recomendamos que estas sejam incluídas manualmente no programa Cadastro de Query e selecionadas como "Ativa", dessa forma a atualização de dados continuará executando as queries alteradas no ponto de entrada.</p>
Requisito (ISSUE):	PCREQ-7326
Versões/Release:	12.1.8

Manutenção de Ativos - Inovação - 12.1.8

Manutenção Industrial - Inovação - 12.1.8

DT_Ordem_de_Manutenção_e_Zoom_de_Técnico

Ordem de Manutenção e Zoom de Técnico

Linha de Produto:	Datasul
Segmento:	Manufatura
Módulo:	Manutenção Industrial – MMI

Função:	MI0307 - Ordem de Manutenção
Requisito:	Criar um campo para indicar o usuário que alterou a OM, mantendo assim o histórico de quem criou e alterou a OM.
Implementação:	Foram realizadas as devidas manutenções para registrar o usuário, data e hora da alteração da OM, para deste modo manter o histórico de quem criou e alterou a OM. Os novos campos: Usuário, data e hora da atualização, somente serão exibidos em tela, ou seja, não será possível realizar manutenção dos mesmos.
Chamado relacionado:	TSDJJP
Requisito (ISSUE):	D_MAN_MNT002 - PCREQ-6389
Versões/Release:	12.1.8

Ordem de Manutenção e Zoom de Técnico

Linha de Produto:	Datasul
Segmento:	Manufatura
Módulo:	Manutenção Industrial – MMI
Função:	Z01IN428 - Pesquisa Técnico de Manutenção MI0308 - Suspende OM/Tarefa
Requisito:	Não exibir técnicos inativos no zoom.
Implementação:	Foi adicionada uma opção para que o usuário possa escolher listar somente os técnicos Ativos ou Inativos.
Chamado relacionado:	TQDMQM
Requisito (ISSUE):	D_MAN_MNT002 - PCREQ-6389
Versões/Release:	12.1.8

Ordem de Manutenção e Zoom de Técnico

Linha de Produto:	Datasul
Segmento:	Manufatura
Módulo:	Manutenção Industrial – MMI
Função:	MI0408 - Relatório Ordens Suspensas
Requisito:	Emitir o motivo de suspensão das ordens no relatório.

Implementação:	Foi adicionado um novo filtro e classificação de OM pelo motivo da suspensão. Esse novo filtro é validado contra a "Pendência Padrão", informada na funcionalidade "MI0322 – Suspende OM/Tarefa". Na página de parâmetro foi acrescentada a opção "Imprime Narrativa Suspensão", com isso foi alterada a impressão para que possa realizar a impressão da narrativa da suspensão. Essa narrativa somente será impressa quando o usuário selecionar as opções: "Considerar Ordens Suspensas" e "Imprime Narrativa Suspensão" existentes na página de Parâmetros.
Chamado relacionado:	TQRVLO
Projeto/ Requisito (ISSUE):	D_MAN_MNT002 - PCREQ-6389
Versões/Release:	12.1.8

DT_Usabilidade_Solicitacao_e_Agenda

Usabilidade Solicitação e Agenda

Linha de Produto:	Datasul
Segmento:	Manufatura
Módulo:	Manutenção Industrial – MMI
Função:	MI1001 - Solicitação de Serviço (Modo Clássico)
Requisito:	Permitir ordenar os registros por solicitação e data em qualquer aba do zoom, no zoom de solicitações

Implementação:	<p>Foram realizadas alterações para possibilitar ao usuário escolher a melhor classificação. Seguem as classificações de cada página (folder):</p> <ul style="list-style-type: none"> • Solicitação: <ul style="list-style-type: none"> • Data • Solic Serv • Descrição: <ul style="list-style-type: none"> • Data • Solic Serv • Descrição • Usuário: <ul style="list-style-type: none"> • Data • Solic Serv • Usuário • Equipe: <ul style="list-style-type: none"> • Equipe • Data • Solic Serv • Equipamento: <ul style="list-style-type: none"> • Equipamento • Data • Solic Serv • Tag: <ul style="list-style-type: none"> • Data • Solic Serv • Tag • Família: <ul style="list-style-type: none"> • Data • Família • Solic Serv
Chamados relacionados:	TSPEFW
Projeto/ Requisito (ISSUE):	D_MAN_MNT002 - PCREQ-6388
Versões/Release:	12.1.8

Programação de Mão de Obra do MI - Inovação - 12.1.8

DT_Agenda_do_Técnico

Agenda do Técnico

Linha de Produto:	Datasul
Segmento:	Manufatura
Módulo:	Programação de Mão de Obra MI
Função:	PO0206 - Agenda do Técnico - MPO
Requisito:	Disponibilizar uma opção para Ordenar as ordens exibidas na Agenda do Técnico (PO0206), conforme classificação existente na Alocação por Especialidade (PO0302).
Implementação:	Foi adicionado um novo parâmetro "Ordena Ordens conforme Alocação por Especialidade (PO0302)", quando selecionadas as ordens serão exibidas conforme funcionalidade "Alocação por Especialidade (PO0302)".
Chamados relacionados:	TRDZNB

Requisito (ISSUE):	D_MAN_MNT002 - PCREQ-6388
Versões/Release:	12.1.8

Your Rating:



Results:



0 rates

Materiais - Inovação - 12.1.8

Compras e Suprimentos - Inovação - 12.1.8

Aprovação Processo Logístico - Inovação - 12.1.8

DT_Refatorar_PortalMLA_usando_novo_Framework_HTML

Refatorar Portal MLA usando o novo Framework HTML

Linha de Produto:	Datasul
Segmento:	Manufatura
Módulo:	Aprovação Processo Logístico
Função:	<ul style="list-style-type: none"> html.mla0301 - Aprovação de Pendências Portal do MLA
Requisito:	<ul style="list-style-type: none"> O Portal do MLA não utilizava os padrões de interface e arquitetura do novo Framework HTML; As funcionalidades do Portal do MLA não eram acessíveis através do menu HTML; Impossibilidade de inclusão e exclusão de usuários alternativos através do Portal.
Implementação:	<p>O portal do MLA em HTML, foi atualizado para utilização do framework HTML da TOTVS.</p> <p>Com isso foram realizadas mudanças principalmente de interface, e algumas melhorias:</p> <ul style="list-style-type: none"> A tela de aprovação utilizada no Portal MLA, está disponível também para acesso através do menu html; Foi disponibilizada a inclusão e exclusão de usuários alternativos através do Portal; <p>Para mais informações, consulte os links abaixo:</p> <ul style="list-style-type: none"> Configurações e acesso do Portal do MLA: MLA0001 - Como configurar e acessar o novo Portal do MLA (HTML) Funcionalidades e utilização do Portal do MLA, consulte: MLA0002 - Funcionalidades e utilização do novo Portal do MLA (HTML) Customizações do Portal do MLA, consulte: MLA0003 - Como criar documentos para o novo portal do MLA ou customizar existentes (a partir 12.1.8)
Projeto/ Requisito (ISSUE):	D_MAN_COM002 - PCREQ-5457 D_MAN_COM002 - PCREQ-7413
Versões/Release:	12.1.8

Your Rating:



Results:



0 rates

Compras - Inovação - 12.1.8

DT_Fabricante_de_Medicamentos_na_Cotacao_Comparação_de_Cotacoes_do_Pacote

Comparação de Cotações do Pacote de Compras

Linha de Produto:	Datasul
Segmento:	Manufatura
Módulo:	Compras - MCC
Função:	Comparação de Cotações do Pacote de Compras
Requisito:	A informação de fabricante de medicamentos é um critério importante para a aprovação de cotação em estabelecimentos hospitalares, e não estava sendo apresentada de forma prática para o comprador no momento de adquirir as cotações de várias ordens de compras de um pacote.
Implementação:	Na tela de comparação de cotações por pacote de compras foi inserida uma coluna com o nome do fabricante na listagem das ordens de compra. Dessa forma, o comprador poderá identificar o fabricante da cotação de forma mais fácil e obter mais agilidade na aprovação das cotações.
Chamados relacionados:	TSBXMO
Projeto/ Requisito (ISSUE):	D_MAN_COM002 - PCREQ-7529
Versões/Release:	12.1.8

Estoque e Custos - Inovação - 12.1.8

Estoque - Inovação - 12.1.8

DT_HIS_Integração_por_estabelecimento_Fase_I

HIS Integração por Estabelecimento - Fase I

Linha de Produto:	Datasul
Segmento:	Manufatura
Módulo:	Estoque, Faturamento e Recebimento
Função:	HIS Integração por Estabelecimento
Requisito:	<p>Quando existe a integração do Datasul com HIS (Sistema Hospitalar) algumas operações não podem ser realizadas no ERP Datasul, somente pelo HIS para todos os estabelecimentos.</p> <p>Porém alguns estabelecimentos não utilizam o Sistema Hospitalar somente o Datasul, mas com a integração ativa isto impede as operações de Atualização / Desatualização e Cancelamento de Notas Fiscais, Atualização e Desatualização de Documentos, Solicitação de Compras, Requisição de Estoque de itens controlados pelo HIS.</p> <p>Para o Recebimento de materiais algumas funções relevantes apenas para o sistema hospitalar são habilitadas em tela, aumentando a complexidade da operação de forma desnecessária.</p>

Implementação:	<p>Foi criado um novo parâmetro "Integra HIS" para o programa Manutenção Estabelecimentos. Este parâmetro estará visível e disponível para edição quando a função especial "integra-ems-his" estiver ativa no sistema.</p> <p>O novo parâmetro deve ser marcado somente para os estabelecimentos que fazem a integração com o sistema hospitalar.</p> <p>Os demais que não utilizam esta integração devem permanecer com o parâmetro desmarcado isso tornará possível utilizar as operações de Atualização / Desatualização e Cancelamento de Notas Fiscais, Atualização e Desatualização de Documentos, Solicitação de Compras, Requisição de Estoque de itens controlados pelo HIS em estabelecimentos não integrados ao sistema hospitalar.</p> <p>No Recebimento de Materiais as funções que são relevantes quando a integração não estiver habilitada não estarão mais disponíveis em tela.</p> <p>Importante: Criado programa de acerto que marcará automaticamente todos os estabelecimentos como integrados Datasul x HIS para os clientes que utilizam a função especial "Integra-ems-his". Este programa deve ser executado obrigatoriamente na atualização do pacote. Os estabelecimentos que não utilizam a integração Datasul x HIS deverão ser desmarcados manualmente.</p>
Requisito (ISSUE):	PCREQ-6089
Versões/Release:	12.1.8

Recebimento - Inovação - 12.1.8

DT_Recebimento_de_CTe_e_Desatualizacao_de_NFe

Recebimento de CTe

Linha de Produto:	Datasul
Segmento:	Manufatura
Módulo:	Recebimento
Função:	RE0708 - Monitor NF-e/CT-e/NFS-e
Requisito:	Devido à alta velocidade de comunicação entre as empresas, o usuário recebe o XML de CT-e antes de receber a NF-e de mercadoria, por este motivo é necessário que um CT-e seja relacionado às notas que ainda não estão na base.
Implementação:	O programa foi implementado para realizar a importação de XML de CT-e com natureza para rateio, aceitando o relacionando das NFe citadas no XML mesmo sem tê-las registradas no sistema. Ao clicar no botão "Gerar Fiscal" deve exigir que a NF-e exista e também deve permitir complementar com a natureza de operação correta, caso haja duas com o mesmo número, emitente e série.
Projeto/ Requisito (ISSUE):	D_MAN_MAT002 - PCREQ-6060
Versões/Release:	12.1.8

Desatualização de NFe

Linha de Produto:	Datasul
Segmento:	Manufatura
Módulo:	Recebimento

Função:	RE0402 - Desatualização Documentos
Requisito:	Ao desatualizar uma NF que foi gerada para emissão pela própria empresa, tipicamente NFD e compras de fornecedores que não emitem NF, no documento fiscal deve ser registrado o motivo de cancelamento. Atualmente o texto é fixo "desatualizado pelo RE0402", e não está de acordo com as regras fiscais.
Implementação:	O programa foi alterado para permitir ao usuário informar o texto de cancelamento, de acordo com as regras fiscais aplicáveis, ao marcar a opção "Desatualiza NF no Faturamento".
Requisito (ISSUE):	D_MAN_MAT002 - PCREQ-6060
Versões/Release:	12.1.8

Recursos Humanos - Inovação - 12.1.8

Administração de Pessoal - Inovação - 12.1.8

Controle de Frequência - Inovação - 12.1.8

DT_Alterar_Tamanho_Campo_Codigo_Relógio

Alterar Tamanho Campo Código Relógio

Linha de Produto:	Datasul
Segmento:	Manufatura
Módulo:	MPE - Controle de Frequência
Função:	PE0620 - Manutenção Relógio Ponto
Requisito:	Existe a necessidade de aumentar o tamanho do código do relógio ponto.
Implementação:	Foi alterado o tamanho do campo em tela para apresentar todos os dígitos do campo.
Requisito (ISSUE):	PCREQ-7653
Release:	12.1.8

Linha de Produto:	Datasul
Segmento:	Manufatura
Módulo:	MPE - Controle de Frequência

Função:	PE3500 - Tarefas Correção Erro de Importação
Requisito:	Existe a necessidade de aumentar o tamanho do código do relógio ponto.
Implementação:	Foi alterado o tamanho do campo em tela para apresentar todos os dígitos do campo.
Requisito (ISSUE):	PCREQ-7653
Release:	12.1.8

Linha de Produto:	Datasul
Segmento:	Manufatura
Módulo:	MPE - Controle de Frequência
Função:	PE6540 - Relatórios Erros Importação
Requisito:	Existe a necessidade de aumentar tamanho do código do relógio ponto.
Implementação:	Foi alterado o tamanho do campo em tela para apresentar todos os dígitos do campo.
Requisito (ISSUE):	PCREQ-7653
Release:	12.1.8

Linha de Produto:	Datasul
Segmento:	Manufatura
Módulo:	MPE - Controle de Frequência
Função:	PE2000 - Tarefas Importação de Batidas
Requisito:	Existe a necessidade da aumentar o tamanho do código do relógio ponto.
Implementação:	Foi efetuada uma alteração técnica para considerar o campo com tamanho maior.
Requisito (ISSUE):	PCREQ-7653

Release:	12.1.8
-----------------	--------

Linha de Produto:	Datasul
Segmento:	Manufatura
Módulo:	MPE - Controle de Frequência
Função:	PE0540 - Manutenção Layout Importação Relógio
Requisito:	Existe a necessidade de permitir informar cinco posições para o tamanho do código do relógio ponto.
Implementação:	Foi alterado o programa para aceitar até cinco posições no campo referente ao tamanho do relógio ponto.
Requisito (ISSUE):	PCREQ-7653
Release:	12.1.8

Folha de Pagamento - Inovação - 12.1.8

DT_Ajustes_Importacao_Trabalhador_Layout_2.1_eSocial

Ajustes Importação Trabalhador Layout 2.1

Linha de Produto:	Datasul
Segmento:	Manufatura
Módulo:	MFP - Folha de Pagamento
Função:	FP6600 - Importa Funcionários
Requisito:	Existe a necessidade de incluir campos para atender a geração dos leiautes S-2100, S-2200, S-2205 e S-2300 na versão 2.1
Implementação:	Foram inclusos os campos para informar cidade exterior, categoria origem de trabalhador cedido, dados de dirigente sindical e local de trabalho do trabalhador doméstico.
Requisito (ISSUE):	PCREQ-6680
Release:	12.1.8

Linha de Produto:	Datasul
--------------------------	---------

Segmento:	Manufatura
Módulo:	MFP - Folha de Pagamento
Função:	FP6610 - Importa Funcionário Contrato Especial
Requisito:	Existe a necessidade de incluir campos para atender a geração dos leiautes S-2100, S-2200, S-2205 e S-2300 na versão 2.1.
Implementação:	Foi incluso o campo para informar cidade exterior.
Requisito (ISSUE):	PCREQ-6680
Release:	12.1.8

Linha de Produto:	Datasul
Segmento:	Manufatura
Módulo:	MFP - Folha de Pagamento
Função:	FP6620 - Importa Dependente
Requisito:	Existe a necessidade de retirar o campo 'Dependente Fins Previdenciário', pois saiu dos leiautes S-2100, S-2200 e S-2205.
Implementação:	Foi retirado o campo 9 - 'Dependente Fins Previdenciário'.
Requisito (ISSUE):	PCREQ-6680
Release:	12.1.8

Linha de Produto:	Datasul
Segmento:	Manufatura
Módulo:	MFP - Folha de Pagamento
Função:	FP6650 - Importa Complemento eSocial
Requisito:	Existe a necessidade de ajustar o programa para atender a geração dos leiautes S-2100, S-2200, S-2205 e S-2300 na versão 2.1.
Implementação:	Na opção de importar 'Funcionários', foram incluídos os campos para informar cidade exterior, categoria origem de trabalhador cedido, dados de dirigente sindical e local de trabalho do trabalhador doméstico. Na opção de importar 'Funcionário Contratos Especiais', foi incluído o campo para informar cidade exterior. Na opção de importar 'Dependentes', foi retirado o campo 'Dependente Fins Previdenciário'.
Requisito (ISSUE):	PCREQ-6680
Release:	12.1.8

Linha de Produto:	Datasul
Segmento:	Manufatura
Módulo:	MFP - Folha de Pagamento
Função:	RS0795 - Modelo de Documentação / RS0583 - Documentação Admissional Candidato / RS0584 - Emissão Contrato / RS 0585 - Documentação Funcionário
Requisito:	Existe a necessidade de alterar o campo 'Carteira de Habilitação' para 12 posições.
Implementação:	Foram alterados os programas para apresentar o campo 'Carteira de Habilitação' com 12 posições.
Requisito (ISSUE):	PCREQ-6680
Release:	12.1.8

Linha de Produto:	Datasul
Segmento:	Manufatura
Módulo:	MFR - Férias e Rescisões
Função:	FR0230 - Relatórios Legais Férias
Requisito:	Existe a necessidade de alterar o campo 'Carteira de Habilitação' para 12 posições.
Implementação:	Foram alterados os programas para apresentar o campo 'Carteira de Habilitação' com 12 posições.
Requisito (ISSUE):	PCREQ-6680
Release:	12.1.8

Linha de Produto:	Datasul
Segmento:	Manufatura
Módulo:	MRS - Recrutamento e Seleção
Função:	RS0760 - Importação candidato agencia e internet
Requisito:	Existe a necessidade de alterar o campo 'Carteira de Habilitação' para 12 posições.
Implementação:	Foram alterados os programas para apresentar o campo 'Carteira de Habilitação' com 12 posições.
Requisito (ISSUE):	PCREQ-6680
Release:	12.1.8

Linha de Produto:	Datasul
Segmento:	Manufatura
Módulo:	MCA - Cargos e Salários
Função:	CA0795 - Modelo Proposta / CA0595 - Proposta Salarial
Requisito:	Existe a necessidade de alterar o campo 'Carteira de Habilitação' para 12 posições.
Implementação:	Foram alterados os programas para apresentar o campo 'Carteira de Habilitação' com 12 posições.
Requisito (ISSUE):	PCREQ-6680
Release:	12.1.8

DT_Ajustes_S1000_Empregador_Layout_2.1

Ajustes S-1000 Empregador Layout 2.1

Linha de Produto:	Datasul
Segmento:	Manufatura
Módulo:	MFP - Folha de Pagamento
Função:	FP0560 - Manutenção Estabelecimento
Requisito:	Existe a necessidade de ajustar o cadastro para geração da mensagem de Empregador (S-1000), conforme layout 2.1.
Implementação:	Foi incluso o campo no complemento do estabelecimento, pasta S-1000 1, para informar se o empregador optou pelo registro eletrônico de empregados e alteradas as opções do campo 'Desoneração Folha'.
Requisito (ISSUE):	PCREQ-6780
Release:	12.1.8

Linha de Produto:	Datasul
Segmento:	Manufatura
Módulo:	MFP - Folha de Pagamento
Função:	Carga e Social - FP9840
Requisito:	Existe a necessidade de ajustar a geração da mensagem de Empregador (S-1000), conforme layout 2.1.
Implementação:	Foi alterado para considerar na mensagem de empregador S-1000 o novo campo 'Optante Registro Eletrônico Empregado' e as novas opções do campo 'Desoneração Folha', informados no complemento do estabelecimento.
Requisito (ISSUE):	PCREQ-6780
Release:	12.1.8

DT_Ajustes_S1010_Rubrica_Layout_2.1

Ajustes S-1010 Rubrica - Layout 2.1

Linha de Produto:	Datasul
Segmento:	Manufatura
Módulo:	MFP - Folha de Pagamento
Função:	FP0020 - Manutenção Eventos Analíticos
Requisito:	Existe a necessidade de ajustar o cadastro para geração da mensagem de Rubrica (S-1010), conforme layout 2.1.
Implementação:	<p>Foram retirados os campos 'Início' e 'Término' de validade.</p> <p>Foi alterada a descrição 'Rescisão' para 'Aviso Prévio' no retângulo 'Repercussão'.</p> <p>Foram ajustados os códigos de incidências tributárias para INSS, IRRF e FGTS. Devido a esta alteração, aconselhamos que seja revista a parametrização das incidências.</p>
Requisito (ISSUE):	PCREQ-6781
Release:	12.1.8

Linha de Produto:	Datasul
Segmento:	Manufatura
Módulo:	MFP - Folha de Pagamento
Função:	FP9840 - Carga eSocial
Requisito:	Existe a necessidade de ajustar a geração da mensagem de Rubrica (S-1010), conforme layout 2.1.
Implementação:	Foi alterado o programa para considerar na mensagem de rubrica S-1010 as novas opções de incidências tributárias para INSS, IRRF e FGTS e permitir relacionar processos tanto administrativo quanto judicial para incidências de contribuição previdenciária
Requisito (ISSUE):	PCREQ-6781
Release:	12.1.8

DT_Esocial_2.0_S1020_Tabela_Lotacao_Tributaria_Cadastro_2

eSocial 2.0 S-1020 Tabela Lotação Tributária Cadastro 2

Linha de Produto:	Datasul
--------------------------	---------

Segmento:	Manufatura
Módulo:	MFP - Folha de Pagamento
Função:	FP0800 - Manutenção do Plano Lotação
Requisito:	O cadastro da lotação tributária do eSocial ocorrerá na manutenção do estabelecimento.
Implementação:	Foi retirado o tratamento de lotação tributária do eSocial do plano de lotação.
Requisito (ISSUE):	PCREQ-7254
Release:	12.1.8

Linha de Produto:	Datasul
Segmento:	Manufatura
Módulo:	MFP - Folha de Pagamento
Função:	Manutenção Complemento Estabelecimento - FP0570
Requisito:	O cadastro da lotação tributária do eSocial ocorrerá na manutenção do estabelecimento.
Implementação:	Foi retirado o tratamento de lotação tributária do eSocial do complemento do estabelecimento.
Requisito (ISSUE):	PCREQ-7254
Release:	12.1.8

Linha de Produto:	Datasul
Segmento:	Manufatura
Módulo:	MFP - Folha de Pagamento
Função:	FP0870 - Atualiza Tomador de Serviço
Requisito:	O cadastro da lotação tributária do eSocial ocorrerá na manutenção do estabelecimento.
Implementação:	Foi retirado o tratamento de lotação tributária do eSocial do tomador de serviço.
Requisito (ISSUE):	PCREQ-7254
Release:	12.1.8

DT_eSocial_2.0_Qualificacao_Cadastral

eSocial 2.0 Qualificação Cadastral

Linha de Produto:	Datasul
--------------------------	---------

Segmento:	Manufatura
Módulo:	MFP - Folha de Pagamento
Função:	FP1440 - Manutenção Pessoa Física
Requisito:	Existe a necessidade de adequação do nome que segue para qualificação cadastral do eSocial.
Implementação:	Foi inclusa validação para informar o usuário quando o nome que será enviado para qualificação cadastral do eSocial possuir mais que 60 caracteres.
Requisito (ISSUE):	PCREQ-7874
Release:	12.1.8

Linha de Produto:	Datasul
Segmento:	Manufatura
Módulo:	MFP - Folha de Pagamento
Função:	FP9830 - Qualificação Dados Cadastrais eSocial
Requisito:	Existe a necessidade de envio de autônomos para a qualificação cadastral do eSocial.
Implementação:	Foi incluso tratamento para envio dos prestadores de serviço, que não são pessoas jurídicas nem produtores rurais, para a qualificação cadastral do eSocial.
Requisito (ISSUE):	PCREQ-7874
Release:	12.1.8

Your Rating:



Results:



0 rates

DT_Tabela_Estabelecimento_Obra_Periodo_Validade_Carga_Movimento

Tabela Estabelecimento/Obra – Período Validade (Carga/Movimento)

Linha de Produto:	Datasul
Segmento:	Manufatura
Módulo:	MFP - Folha de Pagamento
Função:	FP0560 - Manutenção Estabelecimentos
Requisito 1:	Existe a necessidade de informar o tipo CAEPF para os estabelecimentos que possuem este tipo de inscrição.

Implementação 1:	Foi incluído no programa de complemento eSocial do estabelecimento, pasta eSocial, o campo Tipo para que seja possível informar o tipo de CAEPF para os estabelecimentos. Este campo somente estará habilitado para os estabelecimentos que possuírem o campo CAEPF informado.
Requisito 2:	Existe a necessidade de gerar o período de validade referente à tabela de informações do estabelecimento, CAEPF e obra para o eSocial no processo de movimentação.
Implementação 2:	Foi alterado o programa para que, estando a carga oficial concluída, encerre o período de validade atual da Tabela Estabelecimento/CAEPF/Obras de Construção Civil e gere o novo período de validade desta tabela quando ocorrerem alterações em campos que impactem no eSocial.
Requisito (ISSUE):	PCREQ-4701
Release:	12.1.8

Linha de Produto:	Datasul
Segmento:	Manufatura
Módulo:	Folha de Pagamento
Função:	FP9840 - Carga eSocial
Requisito 1:	Existe a necessidade de gerar o período de validade referente à Tabela de Estabelecimento, CAEPF e Obras de Construção Civil do eSocial no processo de carga.
Implementação 1:	Foi alterado o programa de carga para o eSocial para gerar o primeiro período de validade do evento S-1005 – Tabela de Estabelecimentos, CAEPF e Obras de Construção Civil.
Requisito 2:	Existe a necessidade de gerar o conteúdo XML da mensagem da Tabela de Estabelecimento, CAEPF e Obras de Construção Civil conforme novo layout.
Implementação 2:	Foi alterado o programa para gerar a mensagem a ser enviada para o eSocial de acordo com o novo layout.
Requisito (ISSUE):	PCREQ-4701
Release:	12.1.8

Linha de Produto:	Datasul
Segmento:	Manufatura
Módulo:	MFP - Folha de Pagamento
Função:	FP9810 - Consulta Períodos Validade
Requisito:	Existe a necessidade de possibilitar a consulta dos períodos de validade referente a Tabela Estabelecimentos, CAEPF e Obras de Construção Civil do eSocial.
Implementação:	Foi alterado o programa para permitir que o usuário consulte para a Tabela Estabelecimentos, CAEPF e Obras de Construção Civil do eSocial os seus respectivos períodos de validade.

Requisito (ISSUE):	PCREQ-4701
Release:	12.1.8

Linha de Produto:	Datasul
Segmento:	Manufatura
Módulo:	MFP - Folha de Pagamento
Função:	FP9850 - Monitor eSocial
Requisito:	Existe a necessidade de melhorias relacionadas à consulta das mensagens da Tabela Estabelecimentos, CAEPF e Obras de Construção Civil do eSocial.
Implementação:	Foram implementadas as seguintes alterações: 1) A descrição do campo 'Arquivo' teve seu tamanho aumentado para que mostre a informação por completo. 2) Na tabela que apresenta as mensagens, o campo 'Informação 4' teve seu nome alterado para 'Identificador'.
Requisito (ISSUE):	PCREQ-4701
Release:	12.1.8

Saúde - Inovação - 12.1.8

Foundation - Inovação - 12.1.8

TQSSR9_DT_Foudation_Status_Protocolo

Status do Protocolo - Foundation

Características do Requisito

Linha de Produto:	Datasul.			
Segmento:	Saúde.			
Módulo:	Gestão de Planos de Saúde			
Rotina:	<table border="1"> <tr> <td>Rotina</td> </tr> <tr> <td>Foundation - Consultar Dados Transmitidos</td> </tr> <tr> <td>Foundation - Pesquisa Lotes</td> </tr> </table>	Rotina	Foundation - Consultar Dados Transmitidos	Foundation - Pesquisa Lotes
Rotina				
Foundation - Consultar Dados Transmitidos				
Foundation - Pesquisa Lotes				
País(es):	Brasil			
Banco(s) de Dados:	Oracle, Progress, SQL Server			
Versões/Release:	12.1.8			

Descrição

Implementações de melhorias e ajustes na exibição do status do protocolo de lote guias nas funções "Consultar Dados Transmitidos" e "Pesquisa Lotes" do sistema Foundation Saúde.

Procedimento para Implantação

A implementação descrita no documento estará disponível a partir da atualização do pacote no cliente.

O pacote está disponível no portal (<https://suporte.totvs.com/download>).

Importante:

Antes de executar a atualização é recomendável realizar o backup do banco de dados bem como dos arquivos do Sistema (executáveis, .dlls e arquivos de configuração).

Realizar a atualização antes no ambiente de homologação e posterior a devida validação, no ambiente de produção.

Procedimento para Utilização

1. Acesse a função **Consultar Dados Transmitidos**.
2. Serão exibidas as novas colunas "**Nº do Lote**", "**Reenvio**" e "**Protocolo**":
 - a. **Nº do lote**: exibirá o número do lote oriundo do campo homônimo ao XML importado.
 - b. **Reenvio**: é a quantidade de vezes que um prestador enviou o mesmo lote.
 - c. **Protocolo**: é o número de protocolo gerado pelo sistema na importação do XML.
3. Essas informações permitirão ao prestador que enviou o lote, consultar com facilidade os reenvios de cada lote.

4. Clique no botão da primeira coluna, o sistema exibirá os dados do XML enviado e passará a exibir os dados do XML de resposta:

5. Acesse a função **Pesquisa Lotes**.
6. O resultado da pesquisa foi otimizado, para carregar somente registros referentes ao protocolo ativo, sem a duplicação dos registros na tela.
7. A coluna **Status** apresentará o resultado equivalente ao label do *Combo-box* no filtro.

Observação: A informação apresentada na nova coluna de "**Reenvio**", somente será atualizada conforme o uso do prestador, a partir da implantação dessa versão, ou seja em registros de transmissões já efetuadas, a coluna exibirá o valor zerado. Entretanto, quando o prestador reenviar um lote, o sistema contará todos os reenvios anteriores, referentes ao mesmo número de lote deste prestador, para apresentar na consulta deste último reenvio.

Gestão de Planos de Saúde - Inovação - 12.1.8

AC - Automação do Consultório - Inovação - 12.1.8

TTGVB1_DT_Geração_Lote_de_Senhas_por_Seleção

Geração Lote de Senhas por Seleção

Linha de Produto:	Datasul
Segmento:	Saúde
Módulo:	Gestão de Planos de Saúde
Função:	HAC - Automação de Consultório

Requisito:	É necessário criar um processo para gerar um lote de senhas de atendimento sem Cartão e Biometria por faixa de prestadores, que será utilizado como contingência em caso de indisponibilidade de sistema em uma faixa grande de prestadores. O mesmo deverá ser registrando em chamados do HMR.
Implementação:	Foi implementado o processo "AC0510J - Gerar Lote de senha por Seleção", que possibilita a geração de lotes de senhas genéricas, por faixa de prestadores para o atendimento em consultórios.
Chamados relacionados:	TTGVB1 / TSQCGX / TRMJAF
Versões/Release:	12.1.8

AT - Atendimento ao Público - Inovação - 12.1.8

TSYIMG_DT_Notifica_Auditor_Guia

Notifica Auditor de Guia

Características do Requisito

Linha de Produto:	Datasul									
Segmento:	Saúde									
Módulo:	Gestão de Planos de Saúde									
Rotina:	<table border="1"> <thead> <tr> <th>Rotina</th> <th>Nome Técnico</th> </tr> </thead> <tbody> <tr> <td>Manutenção Tipos Guias Atendimento</td> <td>AT0110A</td> </tr> <tr> <td>Manutenção Autorização Guias</td> <td>AT0110Z</td> </tr> <tr> <td>Auditoria Medica</td> <td>AuditoryWindow</td> </tr> </tbody> </table>	Rotina	Nome Técnico	Manutenção Tipos Guias Atendimento	AT0110A	Manutenção Autorização Guias	AT0110Z	Auditoria Medica	AuditoryWindow	
Rotina	Nome Técnico									
Manutenção Tipos Guias Atendimento	AT0110A									
Manutenção Autorização Guias	AT0110Z									
Auditoria Medica	AuditoryWindow									
Chamados relacionados	TSU197									
País(es):	Brasil									
Banco(s) de Dados:	Progress/Oracle									
Sistema(s) operacional(is):	Linux/Windows									
Versões/Release:	12.1.8									

Descrição

Foi criada uma nova parametrização que permite no processo de auditoria de guias a notificação do auditor caso exista uma outra solicitação para o mesmo beneficiário dentro do período parametrizado.

Procedimento para Implantação

A implementação descrita no documento estará disponível a partir da atualização do pacote no cliente.

O pacote está disponível no portal (<https://suporte.totvs.com/download>).

Importante

Antes de executar a atualização é recomendável realizar o backup do banco de dados bem como dos arquivos do Sistema (executáveis, .dlls e arquivos de configuração).
Realizar a atualização antes no ambiente de homologação e posterior a devida validação, no ambiente de produção.

Procedimento para Utilização

1. No TOTVS acesse o programa **Manutenção Tipos Guias Atendimento (AT0110A)**.

- O programa possibilita a parametrização se pelo tipo de guia o sistema deve verificar se o beneficiário já possui guia solicitada em uma determinada quantidade de dias retroativos para a verificação:
- Essa regra será considerada nos programas de auditoria de guias, considerando guias para um mesmo beneficiário e que ainda não foram processadas pelo Revisão de Contas, ou seja, guias com situação diferente de 4.

2. No TOTVS acesse o programa **Manutenção Autorização Guias (AT0110Z)**:

- Na auditoria de uma guia, será verificado se o tipo de guia está parametrizado para verificar se o beneficiário possui guia solicitada no período e em caso positivo exibirá um alerta com informações referentes à guia encontrada, semelhante ao da imagem abaixo:

3. Acesse o sistema **Auditoria Medica WEB**:

- Na auditoria de uma guia, será identificado se o tipo de guia está parametrizado para verificar se o beneficiário possui guia solicitada no período e em caso positivo exibirá um alerta com informações referentes à guia encontrada, semelhante ao da imagem abaixo:

AU - Auditoria Médica AT - Inovação - 12.1.8

TSYKW7_DT_Filtros_Históricos_Realização_e_Autorização

Filtros nos Históricos de Realização e Autorização - Auditoria Médica

Características do Requisito

Linha de Produto:	Datasul		
Segmento:	Saúde		
Módulo:	Gestão de Planos de Saúde		
Rotina:	<table border="1"><tr><td>Rotina</td></tr><tr><td>Auditoria Médica</td></tr></table>	Rotina	Auditoria Médica
Rotina			
Auditoria Médica			
País(es):	Brasil		
Banco(s) de Dados:	Progress® / Oracle®		
Sistema(s) operacional(is):	Todos		
Versões/Release:	TOTVS 12.1.8		

Descrição

Foram desenvolvidos filtros para as abas "**Histórico de Realização**" e "**Histórico de Autorização**" nas informações de apoio do detalhamento de uma guia no programa Auditoria Médica. O novo filtro possibilitará o filtro dos históricos de realização e autorização por data, procedimento, tipo de guia, ano da guia, número e situação da guia.

Procedimento para Implantação

A Implementação descrita no documento, será realizada a partir da atualização do pacote do cliente.

O pacote está disponível no portal (<https://suporte.totvs.com/download>).

Importante

Antes de executar a atualização é recomendável realizar o backup do banco de dados bem como dos arquivos do Sistema (executáveis, .dlls e arquivos de configuração).

Realizar a atualização antes no ambiente de homologação e posterior a devida validação, no ambiente de produção.

Procedimento para Utilização

Filtros do Histórico de Realização.

1. Acesse o programa **Auditoria Médica**.
2. Pesquise as guias na tela principal do programa.
3. Selecione uma guia e clique em "**Detalhar**".
4. Será apresentada a tela de detalhamento.
5. Clique no item "**Histórico de Realização**" da área "**informações de Apoio**".
6. A imagem abaixo apresenta os novos filtros:

Filtros do Histórico de Autorização.

1. Acesse o programa Auditoria Médica
2. Pesquise as guias na tela principal.
3. Selecione uma guia e clique em "**Detalhar**".
4. Será apresentada a tela de detalhamento.
5. Clique no item "**Histórico de Realização**" da área "**informações de Apoio**".

6. A imagem abaixo apresenta os novos filtros.

AW - Autorizador WEB - Inovação - 12.1.8

TSUIQN_DT_Solicitação_SADT_Guia_Anexo

Solicitação SADT na Guia Anexo

Linha de Produto:	Datasul
Segmento:	Saúde
Módulo:	Gestão de Planos de Saúde
Função:	HAW - Solicitação de Exames

Requisito:	Ao solicitar exames pelo autorizador, com o parâmetro "com.totvs.saude.guide.sadt.divide" ativo e com anexo de quimioterapia, os procedimentos da guia não são gravados, é gravado somente os insumos do anexo.
Implementação:	Foi implementada a regra para ignorar a separação de guias quando possuir guias anexo
Versões/Release:	12.1.8

TSYPCN_DT_Consulta_Guias_Associadas_Auditoria_Médica

Consulta de Guias Associadas no Auditoria Médica

Características do Requisito

Linha de Produto:	Datasul		
Segmento:	Saúde		
Módulo:	Gestão de Planos de Saúde		
Rotina:	<table border="1"> <tr> <td>Rotina</td> </tr> <tr> <td>Auditoria Médica</td> </tr> </table>	Rotina	Auditoria Médica
Rotina			
Auditoria Médica			
País(es):	Brasil		
Banco(s) de Dados:	Progress® / Oracle®		
Sistema(s) operacional(is):	Todos		
Versões/Release:	TOTVS 12.1.8		

Descrição

Desenvolvida a aba para consulta das guias associadas nas informações de apoio do detalhamento de uma guia no auditoria médica, visando a visualização das guias associadas bem como os procedimentos e insumos de cada guia.

Procedimento para Implantação

A Implementação descrita no documento, será realizada a partir da atualização do pacote do cliente.

O pacote está disponível no portal (<https://suporte.totvs.com/download>).

Importante

Antes de executar a atualização é recomendável realizar o backup do banco de dados bem como dos arquivos do Sistema (executáveis, .dils e arquivos de configuração).

Realizar a atualização antes no ambiente de homologação e posterior a devida validação, no ambiente de produção.

Procedimento para Utilização

Para o acesso a nova aba de guias associadas, acesse o **Auditoria Médica** e seguir os passos abaixo:

1. Pesquise as guias na tela principal:
2. Selecione uma guia e clique em "**Detalhar**"
3. Será apresentada a tela de detalhamento, clique no item "**Guias Associadas**" da área "**informações de Apoio**"
4. Será apresentada a tela com as guias associadas e os movimentos vinculados a elas.

FP - Faturamento Planos de Saúde - Inovação - 12.1.8

TQWRD1_DT_Consideração_Data_Alta_Internações_Geração_CO

Consideração da Data de Alta em Internações na Geração CO

Linha de Produto:	Datasul
Segmento:	Saúde
Módulo:	Gestão de Planos de Saúde
Função:	HFP - Previsão Faturamento por Custo Operacional FP0610A / Geração Notas de Serviços Custo Operacional FP0710B / Geração Notas Serv.Custo Op. – RPW DTVW03AA
Requisito:	É necessário implementar a regra que considere a data de alta nos movimentos de internação.
Implementação:	Foi incluído o parâmetro "Considerar data Alta na internação" nos processos de geração faturamento por Custo Operacional : <ul style="list-style-type: none">• Campo será habilitado somente se a seleção for por "Data".• Caso o usuário informe o valor Sim, o sistema irá considerar a data de alta dos documentos de internação, ao invés da data de realização.• Caso o usuário informe o valor Não, o sistema continuará considerando a data de realização para as internações.
Chamados relacionados:	TQWRD1 / TRMJAF
Versões/Release:	12.1.8

PR - Estrutura do Produto - Inovação - 12.1.8

TSTWUB_DT_Intercâmbio_Eletrônico_Procedimento_de_baixo_risco

Intercâmbio Eletrônico - Procedimento de baixo risco

Características do Requisito

Linha de Produto:	Datasul						
Segmento:	Saúde						
Módulo:	Gestão de Planos de Saúde						
Rotina:	<table border="1"><thead><tr><th>Rotina</th><th>Nome Técnico</th></tr></thead><tbody><tr><td>Manutenção de Procedimentos</td><td>PR0110H.P</td></tr><tr><td>Intercâmbio Eletrônico</td><td></td></tr></tbody></table>	Rotina	Nome Técnico	Manutenção de Procedimentos	PR0110H.P	Intercâmbio Eletrônico	
Rotina	Nome Técnico						
Manutenção de Procedimentos	PR0110H.P						
Intercâmbio Eletrônico							
País(es):	<i>Brasil</i>						
Banco(s) de Dados:	<i>Oracle, Progress, SQL Server</i>						
Versões/Release:	12.1.8						

Procedimento para Implantação

A implementação descrita no documento estará disponível a partir da atualização do pacote no cliente.

O pacote está disponível no portal (<https://suporte.totvs.com/download>).

Importante:

Antes de executar a atualização é recomendável realizar o backup do banco de dados bem como dos arquivos do Sistema (executáveis, .dlls e arquivos de configuração).

Realizar a atualização antes no ambiente de homologação e posterior a devida validação, no ambiente de produção.

Descrição

Neste projeto foram desenvolvidas as regras necessárias para validação dos procedimentos que se constam na tabela de baixo risco.

Procedimento para Utilização

1. No TOTVS11 acesse o programa **Manutenção Procedimento – PR0110H**. Nesta tela foi disponibilizado o parâmetro que irá indicar ao sistema que este procedimento pertence a tabela de baixo risco e informar a quantidade máxima do procedimento de acordo com a planilha disponibilizada pela Unimed do Brasil.
2. No TOTVS11 acesse o programa **Manutenção Mensagens Automação – AC0110D**. Nesta tela verificar se o parâmetro que irá indicar ao sistema qual ação deverá ser considerada quando um movimento estiver pendente de Avaliação do Auditor durante o intercambio eletrônico.
3. Após a parametrização correta dos programas anteriores, deverá ser realizado o processo normal do Intercambio Eletrônico. Para isso no TOTVS11 acesse o programa **Manutenção Autorização Guias – AT0110Z**, será considerado as parametrizações realizadas anteriormente de acordo com as regras disponibilizadas no manual do PTU Online 5.0. Caso a quantidade do movimento seja superior ao parametrizado na quantidade máxima do procedimento de baixo risco, será considerado como um movimento normal.

RC - Revisão de Contas Médicas - Inovação - 12.1.8

DT_Devolução_Fatura_Importação_Movimentos

Importação de Movimentos A500 - Devolução de fatura

Características do Requisito

Linha de Produto:	Datasul											
Segmento:	Saúde											
Módulo:	Gestão de Planos de Saúde											
Rotina:	<table border="1"><thead><tr><th>Rotina</th><th>Nome Técnico</th></tr></thead><tbody><tr><td>Regras para percentual de erros</td><td>RegrasPercentualErros</td></tr><tr><td>Importação Movimentos</td><td>RC0510N</td></tr><tr><td>Importação de Movimentos - RPW</td><td>DTVW40AA</td></tr><tr><td>Consulta dos erros – Importação de Movimentos</td><td>ImportMovementsErrorsHistory</td></tr></tbody></table>	Rotina	Nome Técnico	Regras para percentual de erros	RegrasPercentualErros	Importação Movimentos	RC0510N	Importação de Movimentos - RPW	DTVW40AA	Consulta dos erros – Importação de Movimentos	ImportMovementsErrorsHistory	
Rotina	Nome Técnico											
Regras para percentual de erros	RegrasPercentualErros											
Importação Movimentos	RC0510N											
Importação de Movimentos - RPW	DTVW40AA											
Consulta dos erros – Importação de Movimentos	ImportMovementsErrorsHistory											

Cadastros Iniciais:	Importação de Menu
Requisito (ISSUE):	PCREQ-4563
País(es):	Brasil
Banco(s) de Dados:	Progress/Oracle
Tabelas utilizadas:	histor-erro-import-movto, regra-perc, regra-perc-erro, ord-regra-perc-erro
Sistema(s) operacional(is):	Todos
Versões/Release:	TOTVS 12.1.8

Descrição

Implementado o novo recurso que exibe todos os arquivos A500, candidatos a serem eliminados, ou seja, que foram classificados nas parametrizações com percentual de erros acima do informado.

Procedimento para Implantação

A implementação descrita no documento, será realizada a partir da atualização do pacote do cliente.

O pacote está disponível no portal (<https://suporte.totvs.com/download>).

Importante:

Antes de executar a atualização é recomendável realizar o backup do banco de dados bem como dos arquivos do Sistema (executáveis, .dils e arquivos de configuração).

Realizar a atualização antes no ambiente de homologação e posterior a devida validação, no ambiente de produção.

Procedimento para Configuração

CONFIGURAÇÃO DE MENUS

No **TOTVS 12**, acesse **Importação Menu**. Importe o arquivo **men_hrc.d** para a atualização do módulo **HRC - Revisao de Contas Medicas**, conforme instruções a seguir:

Menu	men_hrc.d
Nome da Rotina	Regras para percentual de erros
Programa	RegrasPercentualErros
Módulo	HRC - Revisao de Contas Medicas
Tipo	Cadastro

Menu	men_hrc.d
Nome da Rotina	Consulta dos erros – Importação de Movimentos
Programa	ImportMovementsErrorsHistory
Módulo	HRC - Revisao de Contas Medicas
Tipo	Consulta

No **TOTVS 12**, acesse **Importação Mensagens Sistema (cg0210i)**. Importe o arquivo **mensiste.d** para a atualização das mensagens do sistema.

Procedimento para Utilização

Para a utilização da nova funcionalidade, será necessário seguir os seguintes passos:

1. Regras para Percentual de Erros

- As regras para devolução da fatura devem ser parametrizadas no novo cadastro com o nome "**Regras para percentual de erros**".
- Este programa será responsável por guardar as regras de percentual de erros, em que possibilita amarrar os erros que serão considerados em cada regra.
- O botão de Ordenação das Regras permite a definição da prioridade de execução para as regra.

- Crie as parametrizações de regras por **Unimed, Câmara de Compensação** e por **Estrutura do Produto** e filtre pelas mesmas opções além do nome da regra.

- Informe quais serão os erros considerados em cada regra na aba "**Erros da Regra**".

2. Mensagens do Sistema

- As mensagens do sistema que pertencem ao processo de importação estão parametrizadas no programa "**Manutenção Mensagens TE0110K**" através do campo "**Utilizada na Importação de Movtos**".

3. Consulta dos erros – Importação de Movimentos

- Os erros gerados pela importação do A500 através dos programas "**Importação de Movimentos - RPW DTVW40AA**" e "**Importação de Movimentos RC0510N**" podem ser consultados no programa Consulta dos Erros.
- Os erros estão divididos a nível de **Fatura/Lote, Documentos e Movimentos** pelas 3 abas com os seus respectivos nomes.

- Visualize os detalhes do erro pelo botão "**Detalhar**".

- É possível gerar relatórios no formato **.csv** e **.pdf**.

TIKFM0_DT_Contestação_Movimentos

[Contestação de Movimentos - A550](#)

[Características do Requisito](#)

Linha de Produto:	Datasul											
Segmento:	Saúde											
Módulo:	Gestão de Planos de Saúde											
Rotina:	<table border="1"> <thead> <tr> <th>Rotina</th> <th>Nome Técnico</th> </tr> </thead> <tbody> <tr> <td>Importação Questionamentos Contestação</td> <td>RC0712S</td> </tr> <tr> <td>Manutenção Contestação Movimento</td> <td>viewContestacaoMovimento</td> </tr> </tbody> </table> <table border="1"> <thead> <tr> <th>Rotina(s) envolvida(s)</th> <th>Nome Técnico</th> </tr> </thead> <tbody> <tr> <td>Importação Questionamentos Contestação</td> <td>RC0712S</td> </tr> </tbody> </table>		Rotina	Nome Técnico	Importação Questionamentos Contestação	RC0712S	Manutenção Contestação Movimento	viewContestacaoMovimento	Rotina(s) envolvida(s)	Nome Técnico	Importação Questionamentos Contestação	RC0712S
Rotina	Nome Técnico											
Importação Questionamentos Contestação	RC0712S											
Manutenção Contestação Movimento	viewContestacaoMovimento											
Rotina(s) envolvida(s)	Nome Técnico											
Importação Questionamentos Contestação	RC0712S											
País(es):	Brasil											
Banco(s) de Dados:	Progress® / Oracle®											
Sistema(s) Operacional(is):	Todos											
Versões/Release:	12.1.8											
Versão Expedida:	12.1.8											

Descrição

- Foi incluído o número da fatura no relatório de acompanhamento da importação de contestação (apenas para arquivos de inclusão de questionamentos - tipo 1);
- Incluída a permissão para o filtro dos movimentos da fatura com a parte do nome dos beneficiários.

Procedimento para Implantação

A Implementação descrita no documento, será realizada a partir da atualização do pacote do cliente.

O pacote está disponível no portal (<https://suporte.totvs.com/download>).

Importante:

Antes de executar a atualização é recomendável realizar o backup do banco de dados bem como dos arquivos do Sistema (executáveis, .dlls e arquivos de configuração).

Realizar a atualização antes no ambiente de homologação e posterior a devida validação, no ambiente de produção.

Procedimento para Utilização

HRC - Revisão de Contas Médicas

1. Em Gestão de Planos de Saúde, acesse o módulo **RC - Revisão de Contas Médicas**
2. Em Tarefas selecione o programa **Importação Questionamentos Contestação - RC0712S**.

3. Importe os arquivos do tipo 1.

4. Conferir no relatório de importação de contestação o número da fatura e número do título referentes ao arquivo importado

HFP - Faturamento de Planos de Saúde

1. Em Gestão de Planos de Saúde, acesse o módulo **FP - Faturamento Planos de Saude**.
2. Em Tarefas selecione o programa **Manutenção Contestação Movimentos**.
3. Consulte a fatura contestada e selecione para a visualização de seus movimentos.
4. Na tela **Contestar Movimentos**, selecione o filtro por beneficiários e consulte por parte do nome do beneficiário.

Your Rating:



Results:



0 rates

TTCPQO_DT_Exportação_Movimentos_XML

Exportação de Movimentos XML

Linha de Produto:	Datasul
Segmento:	Saúde
Módulo:	Gestão de Planos de Saúde
Função:	HRC - Exporta Movimentos para Cobrança
Requisito:	Ao identificar uma inconsistência no processo de exportação de movimentos no layout XML, o processo não deve ser interrompido, porém, o documento com inconsistência deve ser marcado como não exportado e o lote marcado com o novo status "PC" - Pendente Correção. Após, poderá ser corrigido o documento que não foi exportado e reexportar apenas os documentos que apresentaram inconsistência no Lote.
Implementação:	Foi implementada uma melhoria na rotina de exportação em que caso for apresentada inconsistência na exportação dos movimentos, o documento em questão será marcado como não exportado e o lote receberá o status de "PC" - Pendente Correção. Após, o sistema possibilita a correção dos documentos do lote que apresentaram inconsistência e reexportar o lote novamente, porém, os documentos reexportados são apenas os que apresentaram inconsistência na primeira vez.
Versões/Release:	12.1.8

TTHWWT_DT_Melhoria_Relatório_RC0610V

Melhoria no Relatórios Conferência Procedimentos

Características do Requisito

Linha de Produto:	Datasul.
Segmento:	Saúde.
Módulo:	Gestão de Planos de Saúde.

Rotina:	Rotina	Nome Técnico
	Relatórios Conferência Procedimentos	RC0610V
Chamados Relacionados	TTHWWT.	
País(es):	Brasil.	
Banco(s) de Dados:	Progress® / Oracle®	
Sistema(s) Operacional(is):	Todos.	
Versões/Release:	12.1.8	

Descrição

Foi incluída no programa Geração por Fatura do Relatório RC0610V a opção de comparação dos movimentos de arquivo PTU A500. Os valores recebidos no arquivo incluídos no relatório .CVS e, caso existam movimentos não importados será gerado um relatório para lista-los.

Procedimento para Implantação

A Implementação descrita no documento, será realizada a partir da atualização do pacote do cliente.

O pacote está disponível no portal (<https://suporte.totvs.com/download>).

Importante:

Antes de executar a atualização é recomendável realizar o backup do banco de dados bem como dos arquivos do Sistema (executáveis, .dlls e arquivos de configuração).

Realizar a atualização antes no ambiente de homologação e posterior a devida validação, no ambiente de produção.

Procedimento para Utilização

HRC - Revisão de Contas Médicas

1. Em Gestão de Planos de Saúde, acesse o módulo **RC - Revisão de Contas Médicas**.
2. Em Relatórios selecione o programa **Relatórios Conferência Procedimentos**.
3. Na tela do relatório clique em Parâmetro para acessar a nova parametrização.
4. Nos parâmetros de **Fatura** selecione a opção "1 - Sim" em "**Gera saída Movtos CSV**", logo em seguida o usuário poderá escolher se deseja realizar o cruzamento dos dados do sistema:
 - a. Caso não selecione a opção **Cruzar dados do sistema com dados do PTU A500**, apenas será exibida uma coluna com o valor da taxa cobrada.
 - b. Caso selecione a opção **Cruzar dados do sistema com dados do PTU A500**, será exibida uma coluna com o valor da taxa cobrada e as colunas com os dados do arquivo PTU A500 (número da linha, valor cobrado e taxa cobrada), juntamente com a localização do movimento no ECM (para os clientes que utilizam).
5. Essa nova seleção de parâmetro gera um arquivo .CSV para conferência com os dados:
 - a. **Não** selecionando a opção "**Cruzar dados do sistema com dados do PTU A500**":
 - b. Selecionando a opção "**Cruzar dados do sistema com dados do PTU A500**"(serão exibidas as informações cruzadas com as do arquivo PTU A500 selecionado):

Your Rating:



Results:



0 rates

VP - Venda de Planos - Inovação - 12.1.8

TTGRKA_DT_Liberação_Carência

Inicialização do Parâmetro de Liberação de Carência

Linha de Produto:	Datasul
Segmento:	Saúde
Módulo:	Gestão de Planos Saúde
Função:	HVP - Manutenção Parâmetros Venda de Planos / Manutenção de Contratos / Manutenção de Beneficiários
Requisito:	O parâmetro de liberação de carências no beneficiário inicia desmarcado quando está dentro da regra de dias parametrizado.
Implementação:	Foi incluído o campo "Parâmetro de liberação de carências marcado quando dentro da regra parametrizada?", que indicará se o parâmetro de liberação de carência inicia marcado ou desmarcado quando permitido pelas regras cadastradas.
Versões/Release:	12.1.8

Tecnologia 12.1.8.

Central de Ajuda

Configurando uma fonte customizada

Conceito

Para permitir a busca em outras fontes de pesquisa, será disponibilizado uma aba da Central de Ajuda que realizará a consulta em uma fonte customizada. É possível configurar a URL de uma fonte própria como fonte de consulta, que receberá os parâmetros conforme dados do ambiente (linha de produto, segmento, versão, módulo, rotina). Será permitida a configuração de 1 (uma) fonte de dados customizada. A chamada será feita via REST com requisições do tipo GET, o retorno deverá ser no formato JSON.

Não será suportado nenhum tipo de autenticação.

Os parâmetros da chamada GET deverão estar entre chaves duplas {{}} e o conteúdo opcional entre colchetes duplos []. O conteúdo opcional são os parâmetros que podem não ser passados pela aplicação de acordo com o contexto. Os parâmetros suportados são:

- {{linhaproduto}}
- {{segmento}}
- {{versao}}
- {{modulo}}
- {{rotina}}
- {{texto}}
- {{idioma}}

No arquivo Datasul_framework.properties incluir as seguintes propriedades:

- Datasul.help.baseurl - URL base para ser concatenada ao identificador da pagina e montar o link que será exibido na tela da central;
- Datasul.help.initialurl - URL da busca inicial, a busca que será realizada assim que a Central de Ajuda for acessada;
- Datasul.help.advancedurl - URL da busca avançada, quando é utilizado o campo de pesquisa na central de ajuda;
- Datasul.help.seemoreurl - URL que será utilizada para a construção do link 'veja mais'
- Datasul.help.urlfield - Indica o campo do JSON de retorno que contém o identificador da pagina destino. Esta informação será concatenada à URL base para formar o link.
- Datasul.help.titlefield - Indica o campo do JSON de retorno que contém o titulo a ser exibido para o link no corpo da aba customizada.

- Datasul.help.titelimit - Indica a quantidade de caracteres que o título do link terá
- Datasul.help.pagetitle - Indica o título da aba customizada
- Datasul.help.arrayname - Indica o nome do array que possui a lista de itens retornados no JSON.

No exemplo a seguir, realizamos uma configuração para acessar o conteúdo do youtube:

```
Datasul.help.baseurl=http://www.youtube.com.br/watch?v=
Datasul.help.initialurl=https://www.googleapis.com/youtube/v3/search?part=id%2C+snipp
et&q={{linhaproduto}}&channelid=UChsYWCL7MFkDM4OsK7de8dw&type=video&maxResults=10&key=A
IzaSyA-tg4sqTbd5ArqndIyb6jcpaluEX8PBxo
Datasul.help.advancedurl=https://www.googleapis.com/youtube/v3/search?part=id%2C+snipp
et&q={{linhaproduto}}+{{text}}&channelid=UChsYWCL7MFkDM4OsK7de8dw&type=video&maxResult
s=10&key=AIzaSyA-tg4sqTbd5ArqndIyb6jcpaluEX8PBxo
Datasul.help.seemoreurl=https://www.youtube.com/results?search_query={{linhaproduto}}
Datasul.help.urlfield=id.videoId
Datasul.help.titlefield=snippet.title
Datasul.help.titlelimit=180
Datasul.help.pagetitle=teste customizado
Datasul.help.arrayname=items
```

Resultado:

Manual de utilização - Central de Ajuda

Manual de Utilização Central de Ajuda Datasul

Recurso indisponível
 Este recurso ainda não está disponível para utilização. A liberação para uso em
 será feita em dezembro/2015

Status do documento	Concluído
Data	23/11/2015
Versão	1.0
Versão anterior	1.0
Autores	Raphael Soares

Introdução

A Central de Ajuda substitui o antigo Help OnLine do Datasul. Trazendo, além do conteúdo do Help, documentos de mais 4 fontes de pesquisa: TDN, YouTube, Blog TOTVS e Fluig

[Índice](#)

- 1 anual de Utilização Central de Ajuda Datasul
 - 1.1 Introdução
 - 1.2 Definição das áreas
 - 1.3 Busca no TDN
 - 1.3.1 Busca adicional – TDN
 - 1.3.2 Link "Veja Mais" – TDN
 - 1.3.3 Idioma - TDN
 - 1.4 Busca no Youtube
 - 1.4.1 Busca inicial – You Tube
 - 1.4.2 Busca adicional – You Tube
 - 1.4.3 Link "Veja Mais" – You Tube
 - 1.4.4 Internacionalização - YouTube
 - 1.5 Busca no Blog TOTVS
 - 1.5.1 Busca inicial – Blog
 - 1.5.2 Busca adicional – Blog
 - 1.5.3 Link "Veja Mais" – Blog
 - 1.5.4 Internacionalização - Blog
 - 1.6 Busca no Fluig
 - 1.6.1 Busca inicial – Fluig
 - 1.6.2 Busca adicional – Fluig
 - 1.6.3 Internacionalização Fluig

O conteúdo será exibido com uma ou mais colunas para cada fonte de pesquisa contendo links para os resultados das buscas, conforme exemplo em imagem abaixo:

Na caixa de texto da central de ajuda o usuário poderá refinar a sua busca, conforme definição de cada fonte de pesquisa (descritas mais adiante neste manual).

As consultas serão feitas de forma on line, trazendo sempre resultados atualizados em todas as fontes de pesquisa. Por conta disso, é necessário que o cliente possua conexão com a internet. A busca em cada fonte é feita de forma assíncrona, ou seja, cada fonte de pesquisa é consultada de forma independente das outras (sem travar a utilização da central) e o usuário pode acessar o conteúdo mesmo antes que a central seja carregada completamente (com o retorno de todas as fontes). Por conta disso, caso alguma fonte de pesquisa fique indisponível, somente a coluna relacionada exibirá uma mensagem de indisponibilidade (as outras colunas continuarão trazendo os resultados disponíveis).

Em linhas gerais, ao acessar a central de ajuda no sistema, o usuário será direcionado para a Central de Ajuda com acesso aos seguintes conteúdos:

- Links para vídeos no YouTube

Conteúdo do canal Tutoriais e Demonstrações da TOTVS (<https://www.youtube.com/channel/UCBsYWCL7MFkDM4OsK7de8dw>) que conta com vídeos e playlists para auxiliar a operação de diversas rotinas dos produtos TOTVS.

- Notícias do blog TOTVS

Serão exibidas as últimas novidades do segmento publicadas no blog TOTVS (<http://blog.totvs.com/>)

- Posts do Fluig TOTVS (<http://fluig.totvs.com/>)

Serão exibidas as últimas publicações em comunidades do Fluig (filtrando sempre por comunidades relevantes ao contexto em que a central foi aberta)

- Documentos publicados no TDN <http://tdn.totvs.com.br/>

Links do TDN trazendo documentações das rotinas, pontos de entrada, soluções de chamados e diversas outros conteúdos do TDN. Como a consulta é on line, o usuário tem acesso a informação sempre atualizada.

Além disso será possível configurar uma aba da central de ajuda com uma fonte customizada, para exibir conteúdos de uma fonte própria de conteúdos. Essa fonte customizada pode ser qualquer fonte de dados do próprio cliente, que siga as definições técnicas descritas no tópico [Configuração para fonte customizada](#). Por exemplo: um canal próprio no YouTube, um sistema de gestão de conteúdos para customizações criadas pelo cliente, etc.

Cada fonte de dados irá trazer 6 links com as últimas novidades da fonte, respeitando os filtros aplicados. Caso o usuário deseje ver mais conteúdos relacionados, poderá utilizar o link "Veja Mais" disponibilizado no final de cada coluna para ser redirecionado à página da fonte de pesquisa já com os filtros aplicados pela central de ajuda.

Para habilitar a central de ajuda no Protheus, siga os passos descritos em [Configuração inicial para habilitar a Central de Ajuda no Protheus](#)

Conceito das buscas

A Central de Ajuda possui dois conceitos de busca:

- Busca Inicial – executada na abertura da central
- Busca Adicional – executada quando o usuário deseja refinar a busca utilizando a caixa de texto para pesquisa .

Cada fonte de pesquisa irá realizar a Busca Inicial e a Busca Adicional considerando diferentes filtros e especificações, conforme descritas mais adiante nos tópicos de cada fonte. Em ambas as buscas, o sistema irá aplicar filtros considerando diferentes elementos (segmento, módulo, rotina e versão), de acordo com o tipo de busca e a fonte consultada.

Atenção

Para acessar o conteúdo de help do produto, o usuário deverá selecionar o link com a descrição "Documento de referência do Produto", exibido sempre como primeiro link da coluna Documentação. Esse link irá abrir o conteúdo de help da rotina que originou o acesso à central.

Definição das áreas

Na aba "Você precisa Saber", são exibidas 3 colunas as seguintes fontes:

- Blog da TOTVS
- Fluig - Comunidade #Segmento (de acordo com o segmento utilizado)
- Fluig - Comunidade @Consultoria Tributária

Na aba "Últimos Publicados", são exibidas as seguintes fontes

- TDN
- Youtube
- Fluig - Comunidades de acordo com o módulo que abriu a central (caso haja mais de uma comunidade para o mesmo módulo, os resultados serão divididos e o link veja mais será montado com base na comunidade de maior relevância)

Quando houver uma fonte de dados customizada, os links relacionados serão exibidos na aba chamada "Customizações".

Busca no TDN

Atenção

Independente da busca realizada, o primeiro link exibido na coluna Documentação será sempre o link "Documento de Referência do Produto", que deve ser usado para abrir o Help padrão do produto.

Busca inicial – TDN

A busca inicial do TDN é ser feita dentro do space do Datasul filtrando os labels de documentos com a seguinte regra:

Quando a central for chamada a partir de uma rotina, será filtrado no TDN a rotina e a versão do sistema.

Quando a central for chamada de dentro de um módulo, sem nenhuma rotina aberta, será filtrado no TDN o módulo e a versão do sistema.

Quando a central for chamada antes da seleção do módulo (na tela de login do sistema, por exemplo), será filtrado no TDN o segmento e a versão do sistema.

Busca adicional – TDN

A busca adicional permite que o usuário refine a pesquisa dentro do mesmo contexto. Desta forma, será mantido o filtro já aplicado da busca inicial (filtro feito em labels) e adicionado filtro pelo texto digitado no campo de pesquisa.

OBS: Os filtros padrões (rotina, versão do sistema e/ou segmento) são feitos nos labels de documentos. Já o filtro do campo de texto é feito nos títulos e conteúdos de documentos do TDN

Link "Veja Mais" – TDN

Ao clicar no link Veja Mais o usuário será redirecionado para uma página do TDN com filtro da Space Datasul e com filtro dos labels que estiverem aplicados na central (rotina, versão do sistema e/ou segmento), conforme regra descrita anteriormente.

Nesta página serão exibidos mais documentos do TDN que estejam relacionados com o contexto filtrado e o usuário poderá manipular os filtros de label adicionando mais filtros ou removendo.

Internacionalização - TDN

No Protheus serão observados dois aspectos para a consulta no TDN: país e idioma.

Quando a central de ajuda for aberta de um ambiente Protheus com país diferente de Brasil, será adicionado um filtro de label do país configurado no sistema. Nesse caso serão exibidos links dos documentos localizados.

Quando o idioma do sistema for diferente de português, ao clicar em um link da coluna do TDN ou ao clicar no link "Veja Mais", o TDN será aberto com o plugin de tradução já selecionado no idioma correspondente. Dessa forma a página será carregada no TDN traduzida. Nesse caso os links serão exibidos em português e a tradução será feita somente depois que o usuário abrir o link, direto na página do TDN.

Busca no Youtube

Busca inicial – You Tube

A busca inicial do YouTube irá trazer os últimos vídeos da playlist do segmento do ambiente que abriu a central. Neste ponto não é considerado a linha de produto, nem a rotina ou módulo que abriu a central.

Busca adicional – You Tube

A busca adicional do YouTube irá pesquisar vídeos dentro do canal da TOTVS Tutoriais e Demonstrações aplicando os filtros por segmento, versão do sistema, módulo, rotina e texto digitado na caixa de pesquisa.

Link "Veja Mais" – You Tube

Ao clicar no link "Veja Mais", o usuário será direcionado para a página do YouTube com a playlist do segmento carregada.

Internacionalização - YouTube

Não será feita nenhuma alteração na central quanto a internacionalização da fonte YouTube. As descrições dos links serão exibidas sempre em português, porém, ao acessar um vídeo, o YouTube permite ativar a legenda do áudio em diversos idiomas.

Busca no Blog TOTVS

Busca inicial – Blog

A busca inicial do blog será feita com base apenas no segmento do sistema que abriu a central. Serão carregadas as últimas notícias publicadas no blog para o segmento específico.

Busca adicional – Blog

A busca adicional não será feita no blog TOTVS.

Link "Veja Mais" – Blog

Ao clicar no link "Veja Mais", o usuário será direcionado para a página do blog referente ao segmento do ambiente que abriu a central.

Internacionalização - Blog

Quando o idioma do ambiente que originou a chamada for espanhol, os links de notícias do blog serão exibidos em espanhol e o link veja mais irá carregar a página do blog em espanhol. Para outros idiomas será carregado o conteúdo em português, pois atualmente o blog TOTVS só possui o conteúdo dos segmentos no idioma português e espanhol.

Busca no Fluig

Busca inicial – Fluig

O Fluig é exibido em 3 diferentes colunas com as seguintes comunidades:

- #Segmento
 - São exibidos os últimos 6 posts da comunidade associada ao segmento utilizado
 - Esta coluna é exibida na aba "Você Precisa Saber"
- @módulo
 - São exibidos 6 posts das comunidades associadas ao módulo acessado. No caso de existir mais de uma comunidade para o mesmo módulo, os resultados exibidos são divididos entre as comunidades e o link Veja Mais é montado baseado na comunidade de maior relevância.
 - Esta coluna é exibida na aba "Últimos Publicados"
- @Consultoria Tributária
 - São ser exibidos 6 posts das comunidades de Consultoria Tributária de Segmentos TOTVS, P@ E-Social e P@ Fiscal, dividindo os resultados e montar o link Veja Mais com a comunidade Consultoria Tributária de Segmentos TOTVS.

Busca adicional – Fluig

A busca adicional não será feita no Fluig.

Internacionalização Fluig

Não será feito tratamento de internacionalização para as buscas no Fluig.

DT_Central de ajuda TOTVS - Suporte ao novo formato de documentação

Central de ajuda TOTVS - Suporte ao novo formato de documentação

Linha de Produto:	Datasul
Segmento:	Tecnologia
Módulo:	Framework
Função:	Framework Datasul
Situação/Requisito:	Prover novo formato de ajuda, centralizando informações de várias fontes, como TDN, Blog TOTVS, Fluig e Youtube.
Solução/Implementação:	Ao acionar a ajuda do produto, será iniciada a Central de Ajuda, no qual trará informações de várias fontes (TDN, Blog TOTVS, Fluig e Youtube) a respeito da funcionalidade relacionada no produto no qual se necessita de apoio.
Conversores e Parâmetros:	Não se aplica
Chamados relacionados:	Não se aplica
Requisito (ISSUE):	PCREQ-6064
Versões/Release:	12.1.8

DT_PCREQ-5783_Contingência_de_login_via_esqueci_minha_senha

PCREQ-5783 - Contingência de Login via Esqueci Minha Senha

Linha de Produto:	Datasul
Segmento:	Tecnologia
Módulo:	Framework
Função:	Framework Datasul
Situação/Requisito:	É necessário criar a funcionalidade de "Esqueci minha senha" como contingência de acesso no ERP Datasul.
Solução/Implementação:	Foi implementada a funcionalidade de "Esqueci minha senha" incorporada à tela de acesso do produto ERP Datasul.
Requisito (ISSUE):	PCREQ-5783
Versões/Release:	12.1.8

Novidade - Esqueci minha senha

Configuração - Esqueci minha senha

Conceito

A funcionalidade Esqueci minha senha permite que um usuário do produto Datasul, de maneira rápida e fácil, receba por e-mail uma senha temporária para acesso ao produto caso o mesmo esqueça sua senha atual.

Ao utilizar esta funcionalidade, o usuário pode recuperar seu acesso ao produto sem que tenha que solicitar ao administrador do sistema para que o mesmo restaure sua senha, tornando assim o processo mais flexível e ágil e liberando assim o administrador de realizar esta tarefa manualmente.

Para habilitar a funcionalidade Esqueci minha senha no produto Datasul é preciso proceder com as seguintes configurações:

1. Alterar o arquivo datasul_framework.properties e incluir a seguinte linha:
enable.recover.password=true
2. A funcionalidade depende da comunicação com o AppServer Progress, portanto o mesmo deve estar devidamente configurado e disponível para conexão.
3. A funcionalidade está disponível somente para usuários cujo tipo de acesso seja igual a Interno.
4. A opção "Altera Senha" na seção "Senha Expirada" do programa SEC000ZD – Parâmetros de Segurança Avançada, deve estar selecionada conforme imagem abaixo:

Resultado

Manual de utilização - Esqueci minha senha

Manual de utilização - Esqueci minha senha

Recurso indisponível
Este recurso ainda não está disponível para utilização. A liberação para uso em será feita em dezembro/2015

Motivação

O objetivo deste projeto é disponibilizar para o usuário do produto Datasul uma maneira rápida e fácil de recuperar o acesso ao produto quando o mesmo não mais lembrar sua senha de acesso


Status do documento	Concluído
Data	27/11/2015
Versão	1.0
Versão anterior	1.0

ao produto.

Ao utilizar esta funcionalidade, o usuário pode recuperar seu acesso ao produto sem que tenha que solicitar ao administrador do sistema para que o mesmo restaure sua senha, tornando assim o processo mais flexível e ágil e liberando assim o administrador de realizar esta tarefa manualmente.

Como funciona?

Caso os pré-requisitos de configuração da funcionalidade sejam satisfeitos, então, na tela de acesso do produto Datasul será mostrado o link “Esqueci minha senha”, conforme imagem abaixo.




E se marcar a opção Utilizar Domínio?

A funcionalidade “Esqueci minha senha” está disponível apenas para usuários cujo tipo de acesso seja igual a Interno. Então, se a opção “UTILIZAR DOMÍNIO” for selecionada, o link “Esqueci minha senha” não será mostrado, conforme visto na figura abaixo.

Autores	Winston Spencer Sonnese
---------	-------------------------------


Índice
• 1 Manual de utilização - Esqueci minha senha
• 1.1 Motivação
• 1.2 Como funciona?
• 1.3 E se marcar a opção Utilizar Domínio?
• 1.4 Informando o e-mail
• 1.5 Confirmação do envio do e-mail
• 1.6 Quais validações são realizadas?
• 1.7 Mensagens de validação
• 1.8 Quais validações não são realizadas?
• 1.9 Qual é a regra para geração da senha provisória?
• 1.10 E como fica o e-mail enviado?



Informando o e-mail


Ao clicar no link "Esqueci minha senha", o usuário seja direcionado para a próxima tela, conforme imagem abaixo, onde o mesmo deverá informar o e-mail para o qual será enviada a nova senha temporário do usuário.

Vale lembrar que o usuário deve informar um e-mail ao qual o mesmo tenha acesso, pois uma nova senha temporária para acesso ao produto Datasul será gerada e enviada para o e-mail informado.



Confirmação do envio do e-mail

Após informar o e-mail, a solicitação será enviada para o servidor que irá processar a requisição do usuário e em caso de sucesso, uma mensagem de confirmação de envio será mostrada para o usuário conforme imagem abaixo.



Quais validações são realizadas?


As seguintes validações são realizadas para que o envio da senha por e-mail seja realizado:

- O e-mail informado deve pertencer a um e somente um usuário cadastrado no produto Datasul. Caso não seja encontrado nenhum usuário cadastrado ou caso sejam encontrados mais de um usuário cadastro, associado ao e-mail informado, então será mostrada uma mensagem de erro.
- O tipo de acesso do usuário associado ao e-mail deve ser igual a Interno. Caso o usuário não seja do tipo Interno então será mostrada uma mensagem de erro.
- O e-mail informado deve conter:


- O caractere arroba (@);
- Uma parte antes do caractere arroba (@);
- Uma parte depois do caractere arroba (@).

Mensagens de validação


- Nenhum e-mail informado.




- O e-mail informado não possui o caractere arroba (@).




- O e-mail informado não possui uma parte após o caractere arroba (@).




- O e-mail informado não possui uma parte antes do caractere arroba (@).




- O e-mail informado não está associado a nenhum usuário cadastrado no produto Datasul.



- O e-mail informado está associado a mais de um usuário cadastrado no produto Datasul.



- O e-mail informado não pertence a um usuário do tipo Interno cadastrado no produto Datasul.



Quais validações não são realizadas?

Não é feita nenhuma validação quanto ao fato do e-mail não existir assim como não é feita nenhuma validação quando ao recebimento do e-mail.

Sendo assim, existindo um usuário cadastrado no produto com o e-mail informado, então uma senha provisória será enviada ao e-mail informado e cabe ao usuário informar um e-mail válido ao qual ele tenha acesso.

Qual é a regra para geração da senha provisória?

A senha provisória gerada deverá conter:

- Tamanho de 8 caracteres;
- Letras: a – z e A – Z;
- Números de 0 a 9;

- Caracteres especiais: ! # \$ % & ? @

A senha provisória gerada não irá respeitar as regras de segurança para criação de senha caso a mesma esteja habilitada. Somente quando o usuário efetuar o acesso no produto Datasul com a senha provisória, será solicitado para que ele altere a senha provisória e então, caso as regras de segurança para criação de senha estejam habilitadas, as mesmas serão aplicadas na nova senha informada por ele.

E como fica o e-mail enviado?

Caro usuário Super,

Segue abaixo senha temporária para acesso ao produto Datasul, sendo que a mesma deverá ser alterada logo no primeiro acesso ao produto .

Senha: KTyNt5!L

Obrigado,

Equipe Totvs Tecnologia - Linha Datasul

Vendas CRM - Inovação - 12.1.8

DT_CRM_e_Portal_CRM_Nova_Interface_HTML

CRM e Portal CRM (Nova Interface HTML)

Linha de Produto:	Datasul
Segmento:	Manufatura
Módulo:	CRM
Função:	Portal CRM e as principais interfaces dos processos de Oportunidades, Ocorrências, Relacionamento (Tarefas e Ações), Gestão de Contas e Controle de Acessos dos campos em Tela
Requisito:	<p>Atualmente, o CRM da linha Datasul possui uma interface Flex, gerada por intermédio de Metadados. Essa interface não foi aprovada pelos usuários do produto, pois sua usabilidade é muito limitada e sua arquitetura dificulta e torna caro as customizações, impedindo a evolução do produto para as novas plataformas e sistemas operacionais como Tablets e outros navegadores.</p> <p>Devido a estes motivos e outros levantados pela equipe de Inovação existe uma necessidade urgente de evolução das interfaces para uma tecnologia que resolva estas divergências.</p> <p>Como alternativa e contorno dessa situação foi disponibilizado o Portal CRM na versão 12.1.4 com interface HTML5, mas seu foco é para usuários externos e suas telas não podem ser acessadas a partir do Menu do produto Datasul.</p>

Implementação:	<p>Para solucionar a divergência reportada, a TOTVS escreveu um Framework HTML que foi utilizado para reescrever as funções do CRM e também do Portal CRM.</p> <p>Assim, estamos liberando na versão 12.1.8 um conjunto de programas do CRM em HTML5, que podem ser acessados por intermédio do Menu-HTML do TOTVS 12 linha Datasul e também por intermédio do Portal CRM.</p> <p>Ambas aplicações (TOTVS12 e Portal), chamam as mesmas interfaces que compartilham das mesmas regras de negócio.</p> <p>Nessa primeira etapa foram disponibilizados os programas do CRM que estão na relação abaixo e nos próximos pacotes outros programas serão expedidos. Até que todo o CRM seja migrado para essa tecnologia.</p> <p>Preparamos o material que está no link abaixo, onde estão todas as orientações para configurar e disponibilizar essas funções aos usuários do TOTVS 12 (Datasul).</p> <p>Mesmo aqueles que já utilizam o Portal CRM precisam avaliar esse documento, para verificar quais ações serão necessárias para utilização do produto nessa versão.</p> <p>http://tdn.totvs.com/display/LDT/DCRM0001+-+Nova+Interface+HTML</p> <p>Relação das interfaces migradas para HTML:</p> <ul style="list-style-type: none"> - Registro de Ação - Consulta de Ações - Registro de Tarefa - Consulta de Tarefas - Registro de Ocorrências - Consulta de Ocorrências - Registro de Oportunidades - Consulta de Oportunidades - Registro de Clientes e Leads - Consulta de Clientes e Leads - Pesquisa de PRFV - Configuração de Controle de Acessos - Calendário de Tarefas <p>Para acessar o informativo divulgado pelos canais da TOTVS, informando sobre a mudança de arquitetura do Portal, acesse o link abaixo:</p> <p>http://fluig.totvs.com:80/portal/p/10097/post/adilsonoliveira/2835512</p>
Requisito (ISSUE):	PCREQ-4868
Versões/Release:	12.1.8

Your Rating:



Results:



0 rates

TRXQS5_DT_Calculo_PRFV

Geração PRFV

Linha de Produto:	Datasul
--------------------------	---------

Segmento:	Manufatura
Módulo:	CRM
Função:	Cálculo PRFV em RPW
Situação:	No documento (E-learning TOTVS) é dito que o cálculo pode ser feito pelo RPW, porém não foi possível identificar onde e como efetuar o cálculo. Além disso, já que na parametrização é selecionado um público, como o sistema entenderá que novos clientes (que deveriam estar naquele público) devem ser considerados no cálculo? Desta forma é necessário ou fazer a inclusão manual do cliente naquele público, ou gerar a segmentação novamente, alterando o público do parâmetro PRFV?
Solução:	Foi alterado o processo de geração de valores do PRFV para que seja possível executar esta geração via RPW. Desta forma o usuário conseguirá agendar o processo de Cálculo do PRFV e executar, por exemplo: diariamente às 05h para possuir o valor atualizado para PRFV. Quando executado o processo de Geração do PRFV, primeiramente, o processo atualiza o Público Alvo parametrizado no cálculo. Assim, o cálculo é realizado sempre sobre um público atualizado
Chamado:	TRXQS5
Release:	12.1.8

Manutenção - 12.1.8

Agroindustrial - Manutenção - 12.1.8

Originação de Grãos - Manutenção - 12.1.8

Logística de Originação de Grãos - Manutenção - 12.1.8

Venda, Compra e Armazenagem de Grãos - Manutenção - 12.1.8

TRSFMU_DT_Manutenção_Exame_Saída

Manutenção Exame Saída

Linha de Produto:	Datasul
Segmento:	Agroindústria
Módulo:	Venda, Compra e Armazenagem de Grãos
Função:	GG2012 - Classificação
Situação/Requisito:	No programa Classificação (GG2012) quando é realizada uma manutenção de um exame de Romaneio de Saída, as validações estão ativadas.
Solução/Implementação:	O programa foi ajustado para que ao realizar uma manutenção de um exame de Romaneio de Saída, as validações estejam desativadas.
Versões/Release:	12.1.8

TSSSBW_DT_Exceção_Item_Moeda_Grupo_Estoque

Exceção Item Moeda Grupo Estoque

Linha de Produto:	Datasul
--------------------------	---------

Segmento:	Agroindústria
Módulo:	Venda, Compra e Armazenagem de Grãos
Função:	GG1089 - Parâmetros Grãos Grupo Estoque
Situação/Requisito:	O tipo de receita/despesa utilizado pelos contratos de originação, atualmente, são definidos apenas por grupo de estoque.
Solução/Implementação:	No programa de Parâmetros Grãos Grupo Estoque (GG1089) foi implementada uma função para que o usuário possa informar o tipo de receita/despesa por moeda e produto. Esta regra será tratada por exceção. Ou seja, sua utilização não é obrigatória, pois quando não for informado dado nenhum nesta nova função, será utilizado o tipo receita/despesa por grupo de estoque.
Versões/Release:	12.1.8

TSWUCA_DT_Caractere_Workflow_Fluig

Caractere Workflow FLUIG

Linha de Produto:	Datasul
Segmento:	Agroindústria
Módulo:	Venda, Compra e Armazenagem de Grãos
Função:	GG2013 - Negócios Compra
Situação/Requisito:	Os formulários de Workflow do FLUIG apresentam inconsistência na acentuação.
Solução/Implementação:	Foi realizado ajuste no formulário do Workflow do FLUIG para que ele interprete os caracteres acentuados.
Versões/Release:	12.1.8

TSXNOA_DT_Envio_Email_Reprovações

Envio de E-mails Reprovação de Trade Slip

Linha de Produto:	Datasul
Segmento:	Agroindústria
Módulo:	Venda, Compra e Armazenagem de Grãos
Função:	GG2026 - Negócios Venda
Situação/Requisito:	Nas reprovações, é encaminhado e-mail apenas para o usuário que gerou o Trade Slip, desde que não seja ele que esteja efetuando a rejeição.
Solução/Implementação:	O programa foi ajustado para que nas reprovações encaminhe e-mails para todos os usuários do grupo, além do usuário que gerou o Trade Slip, desde que não seja ele que esteja efetuando a rejeição.
Versões/Release:	12.1.8

TTBJ11_DT_Usuário_Depósito_Leitura

Usuário Deposito Leitura

Linha de Produto:	Datasul
Segmento:	Agroindústria
Módulo:	Venda, Compra e Armazenagem de Grãos
Função:	GG4152 - Usuário X Depósito
Situação/Requisito:	O programa possui leitura de uma determinada tabela, porém nesta leitura a indicação da tabela foi realizada de modo simplificado.
Solução/Implementação:	Foi efetuado ajuste no programa para realizar a indicação completa da tabela.
Versões/Release:	12.1.8

TTBVTU_DT_Geração_Pendência_Complemento_Valor

Geração Pendência Complemento de Valor

Linha de Produto:	Datasul
Segmento:	Agroindústria
Módulo:	Venda, Compra e Armazenagem de Grãos
Função:	GG2074 - Pendências Fiscais Originação
Situação/Requisito:	Não é possível solucionar uma Pendência Fiscal de Complemento de Valor gerada a partir de outra pendência de Complemento de Valor.
Solução/Implementação:	O programa foi alterado para que quando gerada nova pendência, ela tenha as informações da Pendência inicial.
Versões/Release:	12.1.8

TTBYIB_DT_Inclusão_Fechamento_Falta_Campo

Inclusão de Fechamento com Falta de Campo

Linha de Produto:	Datasul
Segmento:	Agroindústria
Módulo:	Venda, Compra e Armazenagem de Grãos
Função:	GG8000 - Fechamento Financeiro Compra
Situação/Requisito:	Ao gerar um fechamento que possui impostos, é exibida inconsistência de falta de campo.
Solução/Implementação:	O programa foi ajustado e foi incluído o campo faltante na rotina.

Versões/Release:	12.1.8
-------------------------	--------

TTCVJ1_DT_Campo_Agência_Transferência

Campo Agência Transferência

Linha de Produto:	Datasul
Segmento:	Agroindústria
Módulo:	Venda, Compra e Armazenagem de Grãos
Função:	GG1001B - Detalhe Contrato Compra
Situação/Requisito:	Ao consultar detalhes de um adiantamento gerado a partir de uma transferência de dívidas, o campo "Agência" apresenta inconsistência.
Solução/Implementação:	O programa foi alterado para apresentar os campos "Conta" e "Agência" quando se tratar de transferência.
Versões/Release:	12.1.8

TTCYYP_DT_Entrega_Futura_Exibição_Bloco_Vendas

Entrega Futura Exibição Bloco de Vendas

Linha de Produto:	Datasul
Segmento:	Agroindústria
Módulo:	Venda, Compra e Armazenagem de Grãos
Função:	GG4089A - Extrato Fornecedor
Situação/Requisito:	As notas de venda com entrega futura não são listadas no bloco de vendas.
Solução/Implementação:	O programa foi ajustado para exibir a modalidade de venda com faturamento antecipado.
Versões/Release:	12.1.8

TTD299_DT_Notas_Fiscais_15_Dígitos

Numeração das Notas Fiscais de Saída com 15 Dígitos

Linha de Produto:	Datasul
Segmento:	Agroindústria
Módulo:	Venda, Compra e Armazenagem de Grãos
Função:	GG2000 - Romaneios
Situação/Requisito:	É necessário permissão para que a numeração das notas fiscais de saída, no módulo de Originação de Grãos, tenham até 15 dígitos.

Solução/Implementação:	A instrução que permite que a numeração das notas fiscais de saída seja informada com até 15 dígitos foi ativada, e desta forma, foi necessária a recompilação de todos os programas do módulo de Originação de Grãos que tinham essa instrução.
Versões/Release:	12.1.8

TTDIZJ_DT_Comissão_Representante_Indireto

Considera Comissão Representante

Linha de Produto:	Datasul
Segmento:	Agroindústria
Módulo:	Venda, Compra e Armazenagem de Grãos
Função:	GG1001B - Detalhe Contrato Compra
Situação/Requisito:	Quando gerar pedido de venda para adiantamento em produto, realizado no Detalhe do Contrato de Compra (GG1001B), pasta Prev., é necessário buscar a comissão do representante direto e indireto ligado ao cliente.
Solução/Implementação:	Foi incluído nos Parâmetros Grãos por Estabelecimento (GG1107) uma flag para parametrizar se o usuário deseja considerar a comissão do cadastro de representantes, na geração do pedido de venda no adiantamento em produto. Para que a comissão do cadastro de representantes (CD0708) seja considerada nos pedidos de adiantamento de produto (GG1001B), pasta Prev., é necessário que o parâmetro "Considera Comis. Repres." do programa (GG1107), pasta Vendas, esteja marcado. Caso contrário, o programa continuará gerando os pedidos de adiantamento de produto sem considerar a comissão do cadastro de representantes.
Versões/Release:	12.1.8

TTIZI6_DT_Código_Portador_Pedido_Vendas_Outra_Moeda

Código Portador do Pedido de Vendas em Outra Moeda

Linha de Produto:	Datasul
Segmento:	Agroindústria
Módulo:	Venda, Compra e Armazenagem de Grãos
Função:	GG1001 - Contratos
Situação/Requisito:	Não gera corretamente o código do portador para o Pedido de Venda e conseqüentemente para a nota e título no contas a receber.
Solução/Implementação:	Foi ajustado o programa de geração do Contrato de Venda/Pedido de Venda para que passe a gravar corretamente o código do portador conforme Parâmetros Grãos GG1005, página Vendas.
Versões/Release:	12.1.8

TTJGBJ_DT_Trade_Slip_Cancelados_GG2020

Trade Slip Cancelados GG2020

Linha de Produto:	Datasul
Segmento:	Agroindústria
Módulo:	Venda, Compra e Armazenagem de Grãos

Função:	GG2020 - Negócios Efetuados
Situação/Requisito:	O programa de Negócios Efetuados (GG2020) não lista os Trade Slips cancelados.
Solução/Implementação:	O programa (GG2020) foi ajustado, para listar os Trade Slips cancelados.
Versões/Release:	12.1.8
Versão Corrigida:	12.1.8
Versão Expedida:	12.1.8

Your Rating:



Results:



0 rates

TTKP82_DT_Tipo_Despesa_Recebimento

Tipo de Despesa Recebimento

Linha de Produto:	Datasul
Segmento:	Agroindústria
Módulo:	Venda, Compra e Armazenagem de Grãos
Função:	GG2000 - Romaneios
Situação/Requisito:	Ao realizar um recebimento pela função de Romaneios (GG2000) e gerar duplicata, ocorre a busca do tipo de despesa de pagamento do fornecedor e não do contrato.
Solução/Implementação:	O programa foi alterado para que quando realize um recebimento pela função de Romaneios (GG2000), busque a despesa de pagamento do contrato.
Versões/Release:	12.1.8
Versão Corrigida:	12.1.8
Versão Expedida:	12.1.8

Your Rating:



Results:



0 rates

Comércio Exterior - Manutenção - 12.1.8

Câmbio - Manutenção - 12.1.8

TSQAT3_DT_Liquidacao_Titulo_ACC/ACE

Liquidação Título ACC/ACE - EC0006

Linha de Produto:	Datasul
Segmento:	Manufatura
Módulo:	Câmbio
Função:	Liquidação Título ACC/ACE - EC0006
Situação:	Na rotina de Liquidação Títulos ACC/ACE ocorre a inconsistência "8850 - Valor líquido de pagamento incorreto". Esta inconsistência ocorre em função do arredondamento ao zerar os juros do cálculo do título selecionado.
Solução:	O programa foi alterado para que ao liquidar o título seja feito o arredondamento dos centavos corretamente para que a inconsistência não ocorra.
Chamados relacionados:	TSQAT3 TSWTRS - 12.1.7 (Chamado Dependente)
Versões/Release:	12.1.8

Exportação - Manutenção - 12.1.8

TT4370_DT_Proforma_Invoice_Gráfico

Proforma Invoice Gráfico

Linha de Produto:	Datasul
Segmento:	Manufatura
Módulo:	Exportação
Função:	EX0105 - Proforma Invoice Gráfico
Situação:	Ao imprimir a proforma invoice (EX0105) está apresentando a mensagem de inconsistência Progress Value -28,22759 cannot be displayed using >>>, >>>, >>9.99999.
Solução:	Foi alterado o programa para que imprima as informações corretamente.
Chamado:	TT4370
Versões/Release:	12.1.8

TTCWJR_DT_EX0165_Faixa_Importador

Relatório Gerencial de Exportação

Linha de Produto:	Datasul
Segmento:	Manufatura
Módulo:	Exportação
Função:	EX0165 - Relatório Gerencial de Exportação
Situação:	Quando gerado o Relatório Gerencial de Exportação (EX0165) não é possível realizar o filtro pelo Importador, tanto para pedido como para processo.
Solução:	Foi adicionado o campo do importador nos filtros por pedido e por processo no Relatório Gerencial de Exportação (EX0165).
Chamado:	TTCWJR
Versões/Release:	12.1.8

TTF762_DT_Pesquisa_Processo_Exportacao

Pesquisa Processo Exportação

Características do Requisito

Linha de Produto:	Datasul
Segmento:	Manufatura
Módulo:	Exportação
Função:	Pesquisa Processo Exportação (Z10CX185 e Z20CX185)
Situação:	Necessidade de incluir o campo "Data Implantação" na faixa de pesquisa e no browser nas pesquisas do Processo de Exportação.
Solução:	<p>Nos programas de Pesquisa do Processo de Exportação foi adicionada a coluna da Data de Implantação nos Browsers (Estabelecimento e Processo) e nas faixas de seleção.</p> <p>Foi alterado o nome da coluna da situação de "Sit" para "Situação".</p> <p>Na pesquisa do programa Processo Exportação Consulta Relacionamento (EX1190), além de alterado o nome da coluna Situação, como mencionado acima, também foi substituído o seu valor, agora apresentando a descrição da situação, e não mais o código.</p> <p>Programas chamadores das pesquisas dos processos de exportação:</p> <ul style="list-style-type: none">- Atualização de Log's Consultas processo (EX0402);- Consulta de Exportação (EX3101);- Exportação Acompanhamento (EX1200);- Processo Exportação Consulta Relacionamento (EX1190);- Embalagens Exportação (EX3500);- Exportação Acompanhamento Processo (EX0200);- Processo de Exportação (EX3001);- Relacionamentos Processo de Exportação (EX0190).
Chamado:	TTF762
Versões/Release:	12.1.8

TTFFJW_DT_EX0165_Geracao_sem_Layout

Relatório Gerencial de Exportação

Linha de Produto:	Datasul
Segmento:	Manufatura
Módulo:	Exportação
Função:	EX0165 - Relatório Gerencial de Exportação
Situação:	Ao gerar o Relatório Gerencial de Exportação (EX0165) sem informar um diretório de layout válido, são apresentadas mensagens de inconsistências Progress.
Solução:	Foi efetuada alteração no Relatório Gerencial de Exportação (EX0165) para que ao informar um diretório de layout inválido, seja apresentada uma mensagem de validação informando que o diretório não existe.
Chamado:	TTFFJW
Versões/Release:	12.1.8

TTFGKO_DT_Anexos_do_Registro_de_Exportacao

Anexos do Registro de Exportação

Linha de Produto:	Datasul
Segmento:	Manufatura
Módulo:	Distribuição
Função:	EX5100 - Anexos do Registro de Exportação
Situação:	Na geração do registro de exportação (EX5000), o frete está sendo somado novamente ao processo, sem considerar o parâmetro "Despesa Inclusa".
Solução:	Foi alterado o programa para que quando a despesa estiver como "Despesa Inclusa", esta não seja considerada nos totais do registro de exportação.
Chamado:	TTFGKO
Versões/Release:	12.1.8

Importação - Manutenção - 12.1.8

TSTCCP_DT_IM0000_Posicionamento_Folders

Parâmetros de Importação

Linha de Produto:	Datasul
Segmento:	Manufatura
Módulo:	Importação
Função:	IM0000 - Parâmetros de Importação
Situação:	Os folders e frames do programa Parâmetros de Importação (IM0000) se perdem durante a modificação e atualização.
Solução:	Foram efetuadas alterações no programa para que o posicionamento dos registros seja realizado corretamente, quando alterados.
Chamado:	TSTCCP
Release:	12.1.8

TSW006_DT_IM0055A_Inconsistencia_Progress_ao_Informar_Data_Efetiva

Acompanhamento Embarque de Importação

Linha de Produto:	Datasul
Segmento:	Manufatura
Módulo:	Importação
Função:	IM0055A - Acompanhamento Embarque de Importação
Situação:	Ao informar a data efetiva para vários embarques, no programa Acompanhamento Embarque de Importação (IM0055A) é apresentada uma inconsistência Progress.
Solução:	Foi alterado o programa para que ao informar as datas em diversos embarques não seja apresentada inconsistência.
Chamado:	TSW006
Versões/Release:	12.1.8

TSXAEL_DT_Dois_embarques_iguais_estabelecimento_diferente_nao_realiza_quebra

Prep. Desembarque Parcial

Linha de Produto:	Datasul
Segmento:	Manufatura

Módulo:	Importação
Função:	IM0099 - Prep. Desembarque Parcial
Situação 1:	Quando existe no ambiente dois embarques com o código igual, mas de estabelecimentos diferentes, o programa Prep. Desembarque Parcial (IM0099) não apresenta a informação de número da DI (Declaração de Importação) corretamente.
Situação 2:	Quando existe no ambiente dois embarques com o código igual, mas de estabelecimentos diferentes, não é possível gerar a quebra do embarque no programa Prep. Desembarque Parcial (IM0099) , pois atualmente não é validado o código do estabelecimento da DI (Declaração de Importação), fazendo com que seja apresentada a inconsistência "17006 – Desembarque Parcial Não permitido".
Solução:	Foi alterado o programa para que no momento de realizar a quebra do embarque, além do código do embarque, seja avaliado também o estabelecimento, tanto para fazer a quebra, quanto para apresentar as informações no programa Pre p. Desembarque Parcial (IM0099).
Chamado:	TSXAEL
Versões/Release:	12.1.8

TTA522_DT_IM0545_Posicionar_Titulo_do_Embarque

Posicionar Título do Embarque

Linha de Produto:	Datasul
Segmento:	Manufatura
Módulo:	Importação
Função:	IM0545 - Consulta de Embarques
Situação:	Ao consultar um embarque (IM0545) e clicar no botão "Títulos do Embarque", é aberta a tela do EMS5, porém, é posicionado no primeiro registro que é encontrado, não posicionando no título correto referente ao embarque.
Solução:	Foi alterado o programa de Consulta de Embarques (IM0545) para posicionar corretamente no título do embarque.
Chamado:	TTA522
Versões/Release:	12.1.8

TTBIPA_DT_Erro_Eliminacao_Despesas_Desembarque_Parcial_Com_Aliquoto_Errada

Geração Declaração Importação

Linha de Produto:	Datasul
Segmento:	Manufatura
Módulo:	Importação
Função:	IM0420 - Geração Declaração Importação

Situação 1:	O sistema elimina as despesas da DI, no momento de desvincular o embarque, inclusive selecionando a opção que não é para eliminar as despesas.
Situação 2:	Quando é quebrada a DI, via programa Preparação Desembarque Parcial, e informado no programa Declaração Importação a natureza de operação filha para os embarques, o embarque principal permanece com a alíquota da nota mãe, mas os filhos não ficam com as alíquotas da nota mãe e buscam novamente da natureza.
Solução 1:	Foi alterado o programa para quando for informado "Não", não seja eliminada as despesas da DI.
Solução 2:	Para todas as filhas será utilizado o mesmo tratamento que atualmente a DI faz para o embarque que gerou a nota mãe, ou seja, buscará as alíquotas da NF Mãe e as tributações da natureza de operação. Quando na natureza de operação da NF filha houver algum imposto que seja Isento, deve ser realizado o mesmo tratamento que é feito na geração da NF Mãe (alíquota zero e não calcular nada nos campos de valores). Isso irá gerar uma inconsistência, pois as NFs Filhas terão valores diferentes da NF Mãe, mas é uma escolha do usuário esse tipo de tributação. Dessa forma, deve fazer a verificação, deixando a tributação isenta e verificando se irá carregar as alíquotas do imposto.
Chamado:	TTBIPA
Versões/Release:	12.1.8

TTBJDR_DT_IM0400_Base_PIS_COFINS_Visao_DI_INCOTERM_CFR_Frete_Forma_Preco_Compra

Manutenção Declaração de Importação / Nacionalização/Gerac. Doctos Entrada

Linha de Produto:	Datasul
Segmento:	Manufatura
Módulo:	Importação
Função:	IM0400 - Manutenção Declaração de Importação / IM0100 - Nacionalização/Gerac.Doctos Entrada
Situação 1:	Não é calculado corretamente a base e o valor de PIS/COFINS na funcionalidade de Visão DI, quando a INCOTERM é CFR e o Frete possui o parâmetro "Forma Preço Compra" marcado.
Situação 2:	Ao nacionalizar uma DI(declaração de Importação), o "Valor Total da Mercadoria" apresenta diferença entre o total da nota x total do item, ficando destacado em vermelho.
Solução 1:	Foi alterado o programa para que todo o cálculo dos impostos e geração do documento sejam realizados corretamente, via Visão DI, quando utilizada a funcionalidade "Forma Preço Compra".
Solução 2:	Foi alterado o programa para que o valor da DI gerada fique correto, sem destacar a coluna de diferenças no recebimento.
Chamado:	TTBJDR
Versões/Release:	12.1.8

TTCQCS_DT_Listagem_Entradas_Importacao

Listagem de Entradas de Importação

Linha de Produto:	Datasul
Segmento:	Manufatura
Módulo:	Importação
Função:	IM0401 - Listagem de Entradas de Importação
Situação:	Desenvolver o relatório de "Listagem de Entrada de Importação" (IM0401) para que seja possível realizar a emissão de Documentos de Entrada a partir do Embarque de Importação, ou da DI Siscomex.
Solução:	Foi desenvolvido o relatório de "Listagem de Entrada de Importação" (IM0401) para emitir Documentos de Entrada a partir do Embarque de Importação ou da DI Siscomex.
Chamado:	TTCQCS
Versões/Release:	12.1.8

TTCT39_DT_IM0045A_Inconsistencia_8826_nao_Tratado_ao_Desvincular_Ordem_Embarque

Formação de Ordens de Embarque

Linha de Produto:	Datasul
Segmento:	Manufatura
Módulo:	Importação
Função:	IM0045A - Formação de Ordens de Embarque
Situação:	Ao tentar desvincular mais de uma parcela do embarque no IM0045C, é apresentada a mensagem de inconsistência Progress "Field cod-estabel from ordem-compra record (recid 6304290) was missing from FIELDS phrase. (8826)".
Solução:	Foi alterado o programa para que ao desvincular as parcelas do embarque no IM0045C, não seja apresentada a mensagem de inconsistência Progress.
Chamado:	TTCT39
Versões/Release:	12.1.8

TTD669_DT_CC9019_Inconsistencia_ao_Vincular_Ordem

Manutenção de Pedidos

Linha de Produto:	Datasul
--------------------------	---------

Segmento:	Manufatura
Módulo:	Importação
Função:	CC0300 - Manutenção de Pedidos
Situação:	Ao vincular ordens de compra diferentes que contenham as mesmas despesas ao pedido de compra, é apresentada o mensagem de inconsistência "8 - Despesa do pedido xxxx já cadastrado(a)".
Solução:	Foi alterado o programa para que seja possível vincular as ordens de compra com as mesmas despesas no pedido de compra.
Chamado:	TTD669
Release:	12.1.8

TTGUK6_DT_IM0045A_Ponto_upc

Formação de Ordens Embarque

Linha de Produto:	Datasul
Segmento:	Manufatura
Módulo:	Importação
Função:	IM0045A - Formação de Ordens Embarque
Situação:	O ponto UPC cadastrado para o programa (IM0045A), apresenta uma inconsistência impedindo a utilização de específicos.
Solução:	Foi alterado o programa de Integração de Preços do Item considerando a data de última entrada do estabelecimento.
Chamado:	TTGUK6
Versões:	12.1.8

TTHBSY_DT_IM0400_Base_ICMS_Nao_Esta_de_Acordo_ao_Gerar_Nota

IM0400 - Manutenção Declaração de Importação

Linha de Produto:	Datasul
Segmento:	Manufatura
Módulo:	Importação
Função:	IM0400 - Manutenção Declaração de Importação
Situação:	Ao utilizar a funcionalidade de visão DI são calculados todos os impostos corretamente, conforme Declaração de Importação. E quando se tem mais de um embarque vinculado a DI, são geradas duas notas no recebimento, ao verificar a base de cálculo de ICMS, se somar a base das duas notas, a soma fica maior do que a base de cálculo registrada na DI.
Solução:	Foi alterado o programa para que os valores sejam gerados corretamente, conforme Declaração de Importação (IM0400).

Chamado:	TTHBSY
Versões/Release:	12.1.8

TTIROR_DT_Cadastro_Despesas_Impostos

Ocorre Erro ao Editar a Formula

Linha de Produto:	Datasul
Segmento:	Manufatura
Módulo:	Importação
Função:	CD2565 - Cadastro Despesas e Impostos
Situação:	Ao clicar no botão "Editar Fórmula", para uma despesa no Cadastro Despesas e Impostos (cd2565), é apresentada a inconsistência Progress "REPLACE/CONCAT pode não resultar em dados > 32000 bytes. (11678)"
Solução:	Foi corrigido o programa para que não seja apresentada a inconsistência Progress, e o usuário consiga utilizar o botão "Fórmula" corretamente.
Release:	12.1.8

Your Rating:



Results:



0 rates

Controladoria e Finanças - Manutenção - 12.1.8

Ativo Fixo - Manutenção - 12.1.8

THKNQ5_DT_Calcular_Bem_Patrimonial

Calcular Bem Patrimonial

Linha de Produto:	Datasul
Segmento:	Manufatura
Módulo:	Ativo Fixo
Função:	Calcular Bem Patrimonial
Situação 1:	Ao executar o cálculo do Ativo Fixo em ambiente com banco Oracle ocorre lentidão no processo.
Solução 1:	Foram efetuadas alterações nos programas envolvidos da rotina de cálculo para otimizar a execução.
Situação 2:	O sistema permite reclassificar o bem totalmente baixado (se utilizada faixa de bens).
Solução 2:	Foi efetuada alteração na rotina de reclassificação para não permitir reclassificar bens totalmente baixados.

Chamado relacionado:	TTAPDY
Versões/Release:	12.1.8

TSDKKF_DT_Calculo_Bem_Patrimonial_fas903za

Cálculo Bem Patrimonial

Linha de Produto:	Datasul
Segmento:	Manufatura
Módulo:	Ativo Fixo
Função:	fas903za - Cálculo Bem Patrimonial
Situação:	Ao efetuar o cálculo da depreciação (prgfin\fas\fas704aa.r) em bens com custo atribuído, quando há valor residual informado, ao gerar a apropriação contábil o sistema lança um valor a maior na conta de saldo de depreciação do custo atribuído.
Solução:	Foi alterado o programa de cálculo (prgfin\fas\fas704aa.r) para calcular corretamente a depreciação do custo atribuído e gerar as apropriações devidas.
Versão Corrigida:	12.1.8

Your Rating:



Results:



0 rates

TSFQVO_DT_Acerto_Generico_15800_FAS836AA

Acerto Genérico 15800

Linha de Produto:	Datasul
Segmento:	Manufatura
Módulo:	Ativo Fixo
Função:	FAS836AA - Acerto Genérico 15800
Situação:	Foi criado um programa de Acerto Genérico (prgfin\fas\fas386aa.r), para acerto de algumas das inconsistências vinculadas ao 15800.
Solução:	Foram alteradas algumas das inconsistências geradas no 15800 de forma genérica para agilizar o processo.

Chamado:	TSFQVO
Versões/Release:	12.1.8

TSHKPY_DT_Calculo_Custo_Atribuido_fas903za

Calculo Custo Atribuído

Linha de Produto:	Datasul
Segmento:	Manufatura
Módulo:	Ativo Fixo
Função:	fas903za - Calculo Custo Atribuído
Situação:	Ao efetuar o cálculo do Bem Patrimonial (prgfin\fas\fas704aa.r), se o custo atribuído é gerado em um período que tem cronograma de cálculo o sistema não gera a realização do custo atribuído quando forem realizados os cálculos posteriores.
Solução:	Foi alterada a rotina de cálculo do Bem Patrimonial (prgfin\fas\fas704aa.r) para gerar as apropriações referentes ao custo atribuído nos cálculos de depreciação e/ou amortização posteriores ao custo atribuído.
Versões/Release:	12.1.8

TSMFUO_DT_Funcoes_Apropriacao_Contabil

Funções Apropriação Contábil

Linha de Produto:	Datasul
Segmento:	Manufatura
Módulo:	Ativo Fixo
Função:	fas700za - Funções Apropriação Contábil
Situação:	O lançamento da depreciação do custo atribuído negativo (desvalorização) deve ser lançado na conta Deprec Acum Custo Atribuído a débito para zerar no final do cálculo da depreciação com o valor que foi lançado na conta que registrou o valor do custo atribuído a crédito. Atualmente o controle das apropriações contábeis é igual sobre a valorização e desvalorização, então deve inverter o controle de apropriação contábil quando for desvalorização.
Solução:	Foi alterado o programa para corrigir o controle de criação de apropriação contábil da depreciação sobre a desvalorização efetuada através da rotina do custo atribuído.

Chamado:	TSMFUO
Versões/Release:	12.1.8

TSVNX_P_DT_Implantacao_Bem_Ja_Imobilizado

Implantação Bem Já Imobilizado

Linha de Produto:	Datasul
Segmento:	Manufatura
Módulo:	Ativo Fixo
Função:	Implantação Bem Já Imobilizado
Situação:	Ocorre a inconsistência "15.800" no momento da implantação do bem imobilizado. Inconsistência "17.923" Diferença de valor entre registro de cálculo e registro de saldo.
Solução:	Foi alterado o programa de implantação bem imobilizado para que não ocorra o bloqueio "15.800" no momento da implantação.
Chamados relacionados:	TTJFJU
Versões/Release:	12.1.8

TSXYWL_DT_Uniao_de_Bens_fas714aa

União de Bens Patrimoniais

Linha de Produto:	Datasul
Segmento:	Manufatura
Módulo:	Ativo Fixo
Função:	União de Bens - fas714aa
Situação:	A executar a união de um bem no programa de união (prgfin\fas\fas714aa.r) é apresentada a mensagem "1111", bloqueando o processo. No entanto, se consultar o bem informado esse foi gerado na base ocorrendo inconsistência.
Solução:	Foi alterado o programa de união para não gerar inconsistências na base após a mensagem "1111".
Versões/Release:	12.1.8

TSZVK7_DT_Consistencia_Bens

Consistência Bens

Linha de Produto:	Datasul
Segmento:	Manufatura
Módulo:	Ativo Fixo
Função:	Consistência Bens
Situação:	<p>Chamado TSWMWU: Ao emitir o relatório de consistência de bens, as mensagens 17916,17917 e 17918 não estão claras para entendimento.</p> <p>Chamado TSCWCS: Ao realizar uma reclassificação, por exemplo, ocorre o bloqueio do Ativo Fixo, essa situação ocorre nos casos em que o bem é implantado como já imobilizado e possui correção monetária. No fas368aa não lista inconsistência porque o bem está correto, a divergência ocorre somente ao realizar movimentações como: baixa por reclassificação, desmembramento e etc.</p>
Solução:	<p>Chamado TSWMWU: Foram alteradas as descrições das mensagens 17916,17917 e 17918.</p> <p>Chamado TSCWCS: O programa foi alterado para que não haja o bloqueio no momento de realizar as movimentações de baixa, nos casos já informados no item "situação".</p>
Chamados relacionados:	TSWMWU - TSCWCS
Versões/Release:	12.1.8

TTAHEF_DT_AQUISIÇÃO DE BENS_FAS701AA

Aquisição de Bens

Linha de Produto:	Datasul
Segmento:	Manufatura
Módulo:	Ativo Fixo - FAS
Função:	Aquisição de Bens
Situação:	É permitido visualizar bens de empresas diferentes da empresa logada em alguns pontos da rotina de aquisição de bens, como na modificação, ao utilizar a navegação na parte inferior da tela.
Solução:	O programa foi alterado para que permita navegar apenas pelos bens da empresa logada.
Chamado:	TTAHEF
Versões/Release:	12.1.8

TTAXTL_DT_Desmembramento_Bens

Desmembramento de Bens

Linha de Produto:	Datasul
Segmento:	Manufatura
Módulo:	Ativo Fixo
Função:	fas703za - Desmembramento de Bens
Situação:	Ao executar o desmembramento de bens (prgfin\fas\fas703za.r), quando ocorre a mensagem 15800 é apresentada uma inconsistência Progress.
Solução:	Foi alterada a rotina de desmembramento de bens (prgfin\fas\fas703za.r), para não ocorrer a inconsistência Progress quando for apresentada a mensagem 15800.
Versões/Release:	12.1.8

TTBNPP_DT_Lista_Trabalho_Inventario

Lista Trabalho Inventário

Linha de Produto:	Datasul
Segmento:	Manufatura
Módulo:	FAS - Ativo Fixo
Função:	FAS724 - Lista Trabalho Inventário
Situação:	A lista de inventários de bens é visualizada por usuários que não tem permissão para visualizar e movimentar os dados de determinada empresa/estabelecimento.
Solução:	Foi alterado o programa para validar a permissão de usuário conforme a segurança da Unidade Organizacional.
Chamado:	TTBNPP
Versões/Release:	12.1.8

TTBODV_DT_Relatorio_Levantamento_Inventario_FAS306AA

Relatório Levantamento Inventário

Linha de Produto:	Datasul
Segmento:	Manufatura
Módulo:	Ativo Fixo

Função:	fas306aa - Relatório Levantamento Inventário
Situação:	Quando emitido o Relatório Levantamento Inventário (prgfin\fas\fas306aa.r), classificando por CCusto Responsab e Agrupado por Último Inventário, não está imprimindo as colunas corretamente.
Solução:	Foi alterado o Relatório Levantamento Inventário (prgfin\fas\fas306aa.r), para que as classificações imprimam as colunas corretamente, conforme parametrizado.
Chamado:	TTBODV
Versões/Release:	12.1.8

TTEPTX_DT_Consulta_Alocacao_Bem_Patrimonial

Consulta Alocação Bem Patrimonial

Linha de Produto:	Datasul
Segmento:	Manufatura
Módulo:	Ativo Fixo
Função:	FAS207 - Consulta Alocação Bem Patrimonial
Situação:	O programa de consulta das alocações cadastradas não apresenta corretamente os registros existentes quando pressionar o botão Movimentos.
Solução:	Foi alterado o programa de consulta das alocações para apresentar corretamente os registros quando pressionar o botão Movimentos (Valido somente para novos registros, registros anteriores será aberto chamado para acerto dos registros).
Chamados relacionados:	TTEPTX
Versões/Release:	12.1.8

TTF537_Manutencao_de_Bens_FAS701AA

Manutenção de Bens

Linha de Produto:	Datasul
Segmento:	Manufatura
Módulo:	Ativo Fixo
Função:	FAS701AA - Manutenção de Bens

Situação:	O programa permite visualizar bens de empresas diferentes da empresa logada em alguns pontos da rotina de aquisição de bens, como na modificação, se utilizar a navegação na parte inferior da tela.
Solução:	O programa foi alterado para que permita navegar apenas pelos bens da empresa logada.
Versão:	12.1.8

Your Rating:



Results:



0 rates

TTGKYU_DT_Contabilizacao_Ativo_Fixo_fas705pa

Contabilização Ativo Fixo

Linha de Produto:	Datasul
Segmento:	Manufatura
Módulo:	Ativo Fixo
Função:	FAS705pa - Contabilização Ativo Fixo
Situação:	Não gera corretamente os registros f120 para alguns bens na geração do SPED PIS/COFINS. Os registros aparecem duplicados, sendo que na segunda ocorrência os valores das parcelas de PIS e COFINS constam como zero. Na consulta das apropriações contábeis relacionadas ao registro de cálculo da depreciação é confirmada a duplicação com valor de parcela igual a zero.
Solução:	Foi alterado o programa de contabilização (prgfin\fas\fas705aa.r) para gerar corretamente as apropriações contábeis relacionadas ao controle de PIS e COFINS sobre a depreciação.
Chamado:	TTGKYU
Versões/Release:	12.1.8

TTHDVE_DT_Desmembramento_Bens_FAS703ZA

Desmembramento de Bens

Linha de Produto:	Datasul
--------------------------	---------

Segmento:	Manufatura
Módulo:	Ativo Fixo
Função:	fas703za - Desmembramento de Bens
Situação 1:	Ao desmembrar o Bem por percentual com 50% ocorre a inconsistência "15800. Erro 17.923 Diferença de valor entre registro de cálculo e registro de saldo Valor Original Bem Patrimonial . Data: 01/10/2013 . Valor: 0,01".
Solução 1:	O programa foi alterado para que ao desmembrar o bem por percentual de 50% não ocorra a inconsistência "15800".
Situação 2:	O programa de desmembramento gera o bloqueio "15.800", quando desmembrado por quantidade mais de uma vez.
Solução 2:	Foi alterado o programa de desmembramento para que não ocorra o bloqueio "15.800".
Versões/Release:	12.1.8

TTHISK_DT_Razao_Auxiliar_FAS309aa

Razão Auxiliar FAS309aa

Linha de Produto:	Datasul
Segmento:	Manufatura
Módulo:	Ativo Fixo
Função:	Razão Auxiliar (prgfin\fas\fas309aa)
Situação:	É apresentado o sinal invertido no relatório Razão Auxiliar do Ativo Fixo, quando é utilizada a opção "Transferência".
Solução:	Foi alterado o relatório Razão Auxiliar do Ativo Fixo para apresentar o sinal correto no valor da transferência.
Versões/Release:	12.1.8

TTHLME_DT_Importacao_Inventarios_Fisicos_FAS736AA

Importação Inventários Físicos

Linha de Produto:	Datasul
Segmento:	Manufatura

Módulo:	Ativo Fixo
Função:	fas736aa - Importação Inventário Físico
Situação:	No momento de fazer a Importação Inventário Físico Bem (prgfin/fas/fas736aa.r), se a data do inventário que está no arquivo a ser importado estiver fora da validade da data do centro do custo, o sistema apresenta a mensagem "13260", no entanto o centro de custo está cadastrado corretamente.
Solução:	Foi alterada a mensagem apresentada para que o usuário consiga entender a divergência e resolver sem a necessidade de acionar o suporte.
Versões/Release:	12.1.8

TTJLI6_DT_Bloqueio_Ativo_Fixo_fas912za

Bloqueio Ativo Fixo

Linha de Produto:	Datasul
Segmento:	Manufatura
Módulo:	Ativo Fixo
Função:	fas912za - Bloqueio Ativo Fixo
Situação:	O bloqueio do Ativo Fixo (prgfin/fas/fas912za.r) não valida bens com inconsistência nos registros de valor original e, dessa forma permite que bens inconsistentes sejam movimentados gerando novas inconsistências que serão integradas para a contabilidade.
Solução:	Foi alterado o programa de bloqueio do Ativo Fixo (prgfin/fas/fas912za.r) para bloquear movimentação em bens que estejam com valores inconsistentes nos registros de valor original.
Versão Corrigida:	12.1.8

Your Rating:



Results:



0 rates

TTKACX_DT_Inclui_Plano_Centros_Custo

Inclui Planos Centro Custo

Linha de Produto:	Datasul
Segmento:	Manufatura

Módulo:	Ativo Fixo
Função:	Inclui Plano Centros Custo
Situação:	O sistema permitia efetuar a inclusão de um Plano de Centro de Custo em branco.
Solução:	Foi efetuada alteração no programa de inclusão de plano de centro de custo para o sistema bloquear a inclusão do Plano de centro de custo com o código em branco.
Chamados relacionados:	TTKSET, TTKACX
Versões/Release:	12.1.8

Your Rating:



Results:



0 rates

Contábil - Manutenção - 12.1.8

Contabilidade Fiscal - Manutenção - 12.1.8

TOZZ40_DT_Contabiliza_Lancamento_Ctbl

Contabiliza Lançamento Ctbl

Linha de Produto:	Datasul
Segmento:	Manufatura
Módulo:	Contabilidade Fiscal
Função:	Contabiliza Lançamento Ctbl
Situação:	Ocorre o envio duplicado de e-mail no BGC.
Solução:	Foi realizada a correção no programa que integra a Contabilidade (FGL), com a Execução Orçamentária (BGC) para não enviar e-mail duplicado, referente a mesma Apropriação.
Chamado relacionado:	TSVSUV
Versões/Release:	12.1.8

TSPWXJ_DT_Geracao_Arquivo_FCont

Geração Arquivo FCont

Linha de Produto:	Datasul
Segmento:	Manufatura

Módulo:	Contabilidade Fiscal
Função:	FGL530AB - Geração Arquivo FCont
Situação:	O programa de geração do FCont está apresentando demora excessiva na geração do arquivo.
Solução:	Foram efetuadas alterações no programa de geração do FCont para melhorar o desempenho da geração do arquivo.
Chamado:	TSPWXJ
Versões:	12.1.8

TSXEJY_DT_Relatorio_Razao

Relatório Razão

Linha de Produto:	Manufatura
Segmento:	Datasul
Módulo:	Contabilidade Fiscal
Função:	Relatório Razão
Situação:	O relatório apresenta informação com data de período anterior quando no período informado não há lançamentos para a conta contábil.
Solução:	Foram efetuadas alterações no programa FGL304ad para apresentar informações condizentes com a faixa de data selecionada.
Versões/Release:	12.1.8

TSXVQT_DT_Manutencao_Conta_Contabil_Integracao_utb033aa

Manutenção Conta Contábil Integração

Linha de Produto:	Datasul
Segmento:	Manufatura
Módulo:	Contabilidade Fiscal
Função:	utb033aa - Manutenção Conta Contábil Integração
Situação:	Após a unificação de conceitos a contabilidade replica as contas contábeis para o HCM, porém o sistema não considera as contas para todas as empresas.
Solução:	Foi alterado o programa de conta contábil integração (prgint/utb/utb033aa.r) para replicar a conta para todas as empresas que utilizam o plano de contas e que tenham tradução cadastrada na matriz EMS2.
Versões/Release:	12.1.8

TTASOW_DT_Importacao_Traducao_Contas_Externas_utb754aa

Importação Tradução Contas Externas

Linha de Produto:	Datasul
Segmento:	Manufatura
Módulo:	Contabilidade Fiscal
Função:	utb754aa - Importação Tradução Contas Externas
Situação:	Ao importar as traduções de Contas Contábeis (prgint/utb/utb754aa.r), informando um arquivo que possua espaço em branco no nome ou no diretório é apresentada uma validação indicando a inconsistência "6399 - Arquivo não encontrado".
Solução:	Foram efetuadas alterações no programa Importação de Traduções de Contas Contábeis (prgint/utb/utb754aa.r), para que a validação siga o mesmo padrão de outras rotinas, onde permite utilizar nomenclatura de arquivos e diretórios com espaços em branco.
Versões/Release:	12.1.8

TTBDRK_DT_GERACAO_FCONT_FGL530AB

Geração FCONT

Linha de Produto:	Datasul
Segmento:	Manufatura
Módulo:	Contabilidade Fiscal - FGL
Função:	fgl530ab.r - Geração FCONT
Situação:	Na geração do FCONT de 2014, o programa Geração FCONT gera o registro 0000 com data 01/12/2014 até 31/12/2014 e não gera os registros 1050.
Solução:	Foram efetuadas alterações no programa para gerar as datas corretas no registro 0000 e também gerar os registros 1050.
Chamado:	TTBDRK
Versões/Release:	12.1.8

TTEUDE_DT_Consulta_Saldos_Contas_Contabeis_Periodo_da_Unidade_Organizacional

Consulta Saldos Contas Contábeis Período da Unidade Organizacional

Linha de Produto:	Datasul
Segmento:	Manufatura
Módulo:	Orçamentos
Função:	fgl211aa - Consulta Saldos Contas Contábeis Período da Unidade Organizacional
Situação:	Na Consulta de Saldos de Contas por Período não apresenta o valor orçado da conta, porém na Consulta de Saldos por Centro de Custo o valor é apresentado.
Solução:	Foi alterada a Consulta de Saldos de Contas por Período para apresentar o valor orçado da conta.
Chamados:	TTEUDE
Versões:	12.1.8

TTIZNT_DT_Integracao_Documentos_Pendentes_do_MAGNUS

Integração Documentos Pendentes do MAGNUS

Linha de Produto:	Datasul
Segmento:	Manufatura
Módulo:	Contabilidade Fiscal
Função:	FGL720ZA - Integração Documentos Pendentes do MAGNUS
Situação:	Ao efetuar a contabilização dos módulos do EMS2 que integram com o EMS5 versão ESPANHOL, o sistema não consegue traduzir as contas contábeis por composição.
Solução:	Foi alterado o programa para permitir a tradução correta das contas contábeis por composição nas versões EMS5.06 Espanhol.
Chamado:	TTIZNT
Versões/Release:	12.1.8

Contabilidade Gerencial - Manutenção - 12.1.8

TSVKA4_DT_Mapa_Distribuicao_Gerencial_mgl000aa

Mapa Distribuição Gerencial

Linha de Produto:	Datasul
Segmento:	Manufatura

Módulo:	Contabilidade Gerencial - MGL
Função:	mgl000aa.r - Mapa Distribuição Gerencial
Situação:	Ao modificar um item do mapa de distribuição gerencial, ocorre inconsistência Progress.
Solução:	Foram efetuadas alterações no programa para não ocorrer inconsistência Progress.
Chamado:	TSVKA4
Versões/Release:	12.1.8

Financeiro - Manutenção - 12.1.8

Aplicações e Empréstimos - Manutenção - 12.1.8

TSPXQ0_DT_Movimentacao_Diaria_Emprestimos

Movimentação Diária Empréstimos

Linha de Produto:	Datasul
Segmento:	Manufatura
Módulo:	Aplicações e Empréstimos
Função:	Movimentação Diária Empréstimos - APL708AA
Situação:	Na rotina Movimentação Diária de Empréstimos, botão Pagamento, não apropria a diferença da variação cambial na data do pagamento, quando informada uma cotação diferente ao calculado anteriormente pelo sistema.
Solução:	Foram efetuadas alterações no programa para que ao realizar um pagamento com uma cotação inferior à cadastrada no sistema, seja gerado o movimento de variação cambial.
Chamados relacionados:	TSPXQ0
Versões/Release:	12.1.8

TTACJ2_DT_Recalculo_Parcelsa_Emprestimo

Recálculo Parcelas Empréstimo

Linha de Produto:	Datasul
Segmento:	Manufatura

Módulo:	Aplicações e Empréstimos
Função:	APL708ZK - Recálculo Parcelas Empréstimo
Situação:	Ao acionar o botão Calcula Parcelas Empréstimo e informar uma data inferior à data da última parcela quitada, são geradas parcelas incorretas na base de dados e comprometendo as parcelas já existentes. Também ao informar um número de parcelas superior ao número de parcelas sugeridas, ou seja, informar um número de parcelas para recalcular que seja posterior ao vencimento da operação, o sistema altera a data do vencimento da operação para a data da última parcela calculada
Solução:	Foram efetuadas alterações na rotina para que ao acionar o botão Calcula Parcelas Empréstimo e informar uma data inferior ou igual à data da última parcela quitada, apresentar mensagem de inconsistência ao usuário e não gerar parcelas nos períodos anteriores ao último pagamento. Foram efetuadas alterações, também, para que apresente uma mensagem ao usuário, caso informe uma quantidade de parcelas em que a data da última parcela calculada seja posterior à data do vencimento da operação.
Chamado:	TTACJ2
Versões/Release:	12.1.1.8

TTGIKS_DT_Consulta_Emprestimos

Consulta Empréstimos

Linha de Produto:	Datasul
Segmento:	Manufatura
Módulo:	Aplicações e Empréstimos
Função:	APL209 - Consulta Empréstimos
Situação:	Ao consultar uma operação de uma empresa e logar em outra o programa não apresenta operações da empresa logada. Ao pesquisar uma operação da empresa logada o sistema retorna uma mensagem de inconsistência informando que a operação não é da empresa logada.
Solução:	Foi alterado o programa de consulta e aplicação e empréstimo para apresentar na abertura da tela operações da empresa logada.
Chamado:	TTGIKS
Versões/Release:	12.1.1.8

TTHBNL_DT_Resumo_dos_Emprestimos

Resumo dos Empréstimos

Linha de Produto:	Datasul
Segmento:	Manufatura
Módulo:	Aplicações e Empréstimos
Função:	APL318AA - Resumo dos Empréstimos
Situação:	Ao listar o resumo dos empréstimos, são apresentados nos totais valores que não fecham com os valores detalhados dos empréstimos, e entre os totais de saldo e de longo e curto prazo, são apresentadas diferenças de centavos.
Solução:	Foi efetuada alteração para que os valores sejam condizentes na somatória do saldo e também em relação aos valores de longo e curto prazo.
Chamado:	TTHBNL
Versões/Release:	12.1.8

Contas a Pagar - Manutenção - 12.1.8

TRQGH6_DT_Estorno_de_Titulos_Movimento

Estorno de Títulos/Movimento - apb768za

Linha de Produto:	Datasul
Segmento:	Manufatura
Módulo:	Contas a Pagar
Função:	apb768za - Estorno de Títulos/Movimento
Situação:	Os programas de estornos do Contas a Pagar não estornam o movimento de acerto de valor à crédito gerado no título de imposto vinculado à duplicata.
Solução:	Foram alterados os programas de estornos para quando for estornado um movimento de baixa da duplicata, que foi abatido contra uma antecipação, onde ambos tiveram retenção de imposto de renda, para que estorne o movimento de acerto de valor à crédito gerado no título de imposto da duplicata.
Versões/Release:	12.1.8

Your Rating:



Results:



0 rates

TSKXGO_DT_Copia_de_Fornecedor

Cópia de Fornecedor

Linha de Produto:	Datasul
--------------------------	---------

Segmento:	Manufatura
Módulo:	Contas a Pagar
Função:	Cópia de Fornecedor
Situação:	Ao efetuar a Cópia de Versão de Fornecedores para outras empresas pela Manutenção de Fornecedores, escolhendo a opção de Copiar Fornecedor Financeiro as informações bancárias ficam incompletas. Não são copiados os dígitos da conta e da agência. Além disso, não são copiadas as contas correntes do Fornecedor.
Solução:	Foi alterada a rotina para que as informações bancárias sejam salvas corretamente.
Versões/Release:	12.1.8

TSRZMZ_DT_Inclui_Item_Lote_Implantacao_Titulos

[Incluir Item Lote Implantação Títulos - APB704DA](#)

Linha de Produto:	Datasul
Segmento:	Manufatura
Módulo:	Contas a Pagar
Função:	Inclui Item Lote Implantação Títulos - APB704DA
Situação:	Ao utilizar o pagamento repetitivo é permitido implantar mais títulos que o número definido no campo Número Ocorrências.
Solução:	O programa foi alterado para que não permita implantar mais títulos do que o número definido no campo Número Ocorrências, emitindo a mensagem de inconsistência "10932 - Número de ocorrências já está completo".
Chamado:	TSRZMZ
Versões/Release:	12.1.8

TSS302_DT_API_Substituicao_Nota_Fiscal_por_Duplicata

[API Substituição Nota Fiscal por Duplicata](#)

Linha de Produto:	Datasul
Segmento:	Manufatura

Módulo:	Contas a Pagar
Função:	API Substituição Nota Fiscal por Duplicata - APB925ZA
Situação:	Ao utilizar a API de substituição de nota por duplicata ocorre a inconsistência Progress "O parâmetro identificador de temp-table tt_integr_apb_lote_fatura não confere com a temp-table destino tt_integr_apb_lote_fatura. (5363)".
Solução:	A API foi evoluída para que a inconsistência Progress não ocorra mais.
Chamados relacionados:	TSS302.
Versões/Release:	12.1.8

TSS074_DT_Relatorio_Titulos_Eliminados

Relatório Títulos Eliminados

Linha de Produto:	Datasul
Segmento:	Manufatura
Módulo:	Universal - CDP
Função:	Relatório Títulos Eliminados - CD0727
Situação:	Ao abrir o Relatório de Títulos Eliminados ocorre erro de formato dos campos da faixa de emitentes.
Solução:	O programa foi alterado para que permita utilizar nove posições nos campos de faixa de emitentes.
Chamados relacionados:	TSS074
Versões/Release:	12.1.8

TSUGPL_DT_Pagamento_Via_Caixa_ou_Cheque

Pagamento Via Caixa ou Cheque

Linha de Produto:	Datasul
Segmento:	Manufatura
Módulo:	Contas a Pagar - APB

Função:	apb716zb - Pagamento Via Caixa ou Cheque
Situação:	Ao efetuar um abatimento de antecipação e duplicata com várias unidades de negócio, não é baixado o valor correto na antecipação. Assim, é gerada uma diferença de R\$ 0,10 indevidamente.
Solução:	Foi alterado o programa para que o rateio da baixa fique correto.
Chamado:	TSUGPL
Versões/Release:	12.1.8

TSXER0_DT_Implantacao_de_Titulos_via_API

Implantação de Títulos via API - apl704zl

Linha de Produto:	Datasul
Segmento:	Manufatura
Módulo:	Contas a Pagar
Função:	Implantação de Títulos via API - apb704zl
Situação:	Ao integrar um título em moeda dólar, quando há vários rateios o sistema realiza o arredondamento incorretamente, apresentando uma diferença de um centavo, conseqüentemente, gerando a inconsistência "12800".
Solução:	Foi alterada a rotina para arredondar os valores corretamente.
Chamados relacionados:	TSUNW8 e TSXER0
Versões/Release:	12.1.8

TSXNPZ_DT_Consulta_Titulos_Fechados

Consulta Títulos Fechados APB

Linha de Produto:	Datasul
Segmento:	Manufatura

Módulo:	Contas a Pagar
Função:	APB945ZA - Consulta Títulos Fechados APB
Situação:	Na consulta de título fechados do APB (tela flex), ocorre a inconsistência "Movimento Titulos Contas a pag already exists with 1727182. (132)".
Solução:	Foram efetuadas alterações no programa para que não ocorra mais a inconsistência.
Chamado relacionado:	TSXNPZ
Versões/Release:	12.1.1.8

TSZFRW_DT_API_de_Integracao_do_Faturamento_com_o_Contas_a_Pagar

API de Integração do Faturamento com o Contas a Pagar

Linha de Produto:	Datasul
Segmento:	Manufatura
Módulo:	Contas a Pagar
Função:	API de Integração do Faturamento com o Contas a Pagar - apb773zb
Situação:	Ao realizar a devolução de fornecedor no Faturamento e, nos parâmetros do estabelecimento APB (apb001aa) está parametrizado apenas para antecipa e não possui a duplicata no Contas a Pagar, não cria as apropriações e ocorre a inconsistência 1001.
Solução:	Foi alterada a rotina para que a devolução seja gerada corretamente sem ocorrer inconsistência.
Chamados relacionados:	TSZFRW
Versões/Release:	12.1.1.8

TSZTPW_DT_Pagamento_Via_Bordero

Pagamento Via Borderô

Linha de Produto:	Datasul
Segmento:	Manufatura
Módulo:	Contas a Pagar

Função:	APB742AA - Pagamento Via Borderô
Situação:	Ao implantar um título na moeda dólar, ao tentar efetuar o pagamento do título via borderô na moeda real, o sistema verifica se a data início movimento da conta corrente na finalidade dólar é menor que a data de transação da baixa do documento.
Solução:	Foram efetuadas alterações no programa para validar a finalidade do documento que está sendo utilizada para baixa do borderô.
Chamado:	TSZTPW
Versões/Release:	12.1.8

TT1917_DT_Demonstrativo_Titulos_em_Aberto

Demonstrativo Títulos em Aberto

Linha de Produto:	Datasul
Segmento:	Manufatura
Módulo:	Contas a Pagar
Função:	APB322AA - Demonstrativo Títulos em Aberto
Situação:	Ao emitir o relatório de títulos em aberto e o usuário possuir salvo os parâmetros de impressão, onde está parametrizado para gerar o arquivo em excel, se constar um diretório inválido, ocorre inconsistência Progress na execução.
Solução:	Foram efetuadas alterações para que ao imprimir o relatório, o diretório seja validado, e caso seja inválido, apresente mensagem de inconsistência, informando que o diretório parametrizado no botão Planilha do Excel está inválido.
Chamado:	TT1917
Versões/Release:	12.1.8

TT8107_DT_Titulos_Em_Aberto

Títulos em Aberto

Linha de Produto:	Datasul
Segmento:	Manufatura
Módulo:	Contas a Pagar
Função:	APB322 - Títulos Em Aberto
Situação:	Ao gerar o relatório de títulos em aberto do Contas a Pagar, informando na faixa o campo fornecedor inicial e fornecedor final o mesmo código de fornecedor, o sistema não gera os documentos devidamente.

Solução:	Foi alterado o relatório de documentos em aberto do Contas a Pagar para gerar os documentos em aberto corretamente, conforme a seleção realizada no relatório.
Chamado:	TT8107
Versões/Release:	12.1.8

TTAKCZ_DT_Manutencao_Borderos_AP

Manutenção Borderôs AP

Linha de Produto:	Datasul
Segmento:	Manufatura
Módulo:	Contas a Pagar
Função:	APB710AA - Manutenção Borderôs AP
Situação:	Ao incluir em um borderô um título que possui código de barras, é realizada uma validação para verificar se o valor de pagamento, descontando os impostos, é igual ao valor informado no código de barras.
Solução:	Foram efetuadas alterações para serem considerados nesse cálculo também os valores de Multa, Juros, Desconto e Abatimento.
Chamado:	TTAKCZ
Versões/Release:	12.1.8

TTBROY_DT_API_de_Estorno_e_Cancelamento_de_Titulos_APB

API de Estorno e Cancelamento de Títulos APB - apb768ze

Linha de Produto:	Datasul
Segmento:	Manufatura
Módulo:	Contas a Pagar
Função:	API de Estorno e Cancelamento de Títulos APB - apb768ze
Situação:	Ao realizar o cancelamento de documento do GFE com o Contas a Pagar o sistema, esporadicamente, apresenta a mensagem de inconsistência de Referência Duplicada.
Solução:	Foi alterada a rotina de cancelamento de documentos do Contas a Pagar para não apresentar a inconsistência de Referência Duplicada e, conseqüentemente, realizar o cancelamento dos documentos.

Versões/Release:	12.1.8
-------------------------	--------

TTBTHU_DT_Importação_de_Titulos_ASCII

Importação de Títulos ASCII

Linha de Produto:	Datasul
Segmento:	Manufatura
Módulo:	Contas a Pagar
Função:	APB754AA - Importação de Títulos ASCII
Situação:	Ao importar um arquivo ASC, que tenha mais de um registro, ocorre a inconsistência Progress 132.
Solução:	Foi alterado o programa para não ocorrer a inconsistência.
Chamado:	TTBTHU
Versões/Release:	12.1.8

TTHOVX_DT_Pagamentos_Efetutados_no_Periodo

Pagamentos Efetutados no Período - apb323aa

Linha de Produto:	Datasul
Segmento:	Manufatura
Módulo:	Contas a Pagar - APB
Função:	apb323aa - Pagamentos Efetutados no Período
Situação:	Ao gerar o relatório Pagamentos Efetutados no Período (apb323aa), mesmo que o fornecedor 0 (zero) não esteja na faixa de seleção de fornecedores os Pagamentos Extra Fornecedores que não possuem fornecedor são listados.
Solução:	Foi alterada a rotina para listar os Pagamentos Extra Fornecedores apenas quando a faixa de seleção de fornecedores inicie com 0 (zero).
Chamados relacionados:	TTHOVX

Versões/Release:	12.1.8
-------------------------	--------

TTIIY8_DT_Consulta_de_Fornecedores

Consulta de Fornecedores - utb223aa

Linha de Produto:	Datasul
Segmento:	Manufatura
Módulo:	Contas a Pagar - APB
Função:	utb223aa - Consulta de Fornecedores
Situação:	Ao consultar os títulos do fornecedor pela rotina Consulta de Fornecedores é apresentada a inconsistência Progress "15747".
Solução:	Foi alterada a rotina para que não seja apresentada a inconsistência Progress.
Chamado:	TTIIY8
Versões/Release:	12.1.8

Your Rating:



Results:



0 rates

Contas a Receber - Manutenção - 12.1.8

TRWCKU_DT_Importacao_de_Titulos_ACR_ASCII

Importação de Títulos ACR - ASCII

Linha de Produto:	Datasul
Segmento:	Manufatura
Módulo:	Contas a Receber

Função:	ACR730ZA - Importação de Títulos ACR - ASCII
Situação:	Ao realizar a importação ASCII de documento do tipo cobrança especial, o sistema apresenta a inconsistência Progress " ** Registro Administradora Cartão Crédito nao esta' disponivel. (91)" e não realiza a importação dos documentos.
Solução:	Foi alterada a rotina de importação de documentos ASCII para não apresentar a inconsistência Progress e, conseqüentemente, realizar a importação dos documentos do tipo Especial.
Chamado relacionado:	TRWCKU
Versões/Release:	12.1.8

TRWTXG_DT_Liquidar_Titulo_ACR

Liquidar Título ACR

Linha de Produto:	Datasul
Segmento:	Manufatura
Módulo:	Contas a Receber
Função:	Liquidar Título ACR
Situação:	As regras de perdas dedutíveis não consideram a informação de data fim da validade da espécie relacionada.
Solução:	O sistema foi alterado para buscar para liquidação a regra, conforme a data de validade da espécie relacionada.
Versões/Release:	12.1.8

TSIZCX_DT_API_Integracao_ACR

API Integração ACR

Linha de Produto:	Datasul
Segmento:	Manufatura
Módulo:	Contas a Receber
Função:	ACR901ZE - API Integração ACR

Situação:	Ao executar a API de Liquidação, e apresentar validação para algum item do lote, o programa mostra a mensagem de inconsistência Progress: "*** Registro Item Lote Liquidação ACR tem status NO-LOCK, modificação não permitida. (396)."
Solução:	Corrigido o programa para que não apresente mais o erro.
Chamado:	TSIZCX
Versões/Release:	12.1.8

TSL855_DT_API_Integracao_ACR

API Integração ACR

Linha de Produto:	Datasul
Segmento:	Manufatura
Módulo:	Contas a Receber
Função:	ACR900zi - API Integração ACR
Situação:	Ao realizar a integração do faturamento com o Contas a Receber por intermédio do RPW ocorre problemas de performance.
Solução:	Foi alterada a rotina de integração do Faturamento com o Contas a Receber, melhorando sua performance.
Chamado:	TSL855
Versões/Release:	12.1.8

TSWFOS_DT_Extrato_de_Comissoes

Extrato de Comissões

Linha de Produto:	Datasul
Segmento:	Manufatura
Módulo:	Contas a Receber
Função:	ACR367AB - Extrato de Comissões
Situação:	<p>Situação 1: Na emissão do extrato de comissões não é apresentado o valor de imposto para os representantes informando uma faixa aberta de representantes.</p> <p>Situação 2: Na emissão do extrato de comissões é apresentado valor de imposto para representante pessoa física, mesmo quando selecionado imposto apenas para pessoa jurídica.</p>

Solução:	<p>Solução 1: Foram efetuadas alterações no programa para que seja apresentado o valor de imposto para todos os representantes que estiverem na faixa de seleção, aberta ou exclusiva por representante.</p> <p>Solução 2: Foram efetuadas alterações no programa para que seja apresentado o valor de imposto de acordo com o selecionado de pessoa jurídica e pessoa física, ou seja, caso selecionado imposto apenas para pessoa jurídica, demonstrar valor de imposto somente para representantes pessoa jurídica.</p>
Chamado:	TSWFOS
Versões/Release:	12.1.8

TTAOFA_DT_Alterar_titulo_ACR

Alterar Título ACR

Linha de Produto:	Datasul
Segmento:	Manufatura
Módulo:	Contas a Receber
Função:	ACR711AA - Alterar Título ACR
Situação:	Ao realizar a alteração de um documento, informando uma nova condição de cobrança, onde a antiga condição de cobrança era igual a branco, o sistema não considera o percentual de juros parametrizado na nova condição de cobrança.
Solução:	Foram efetuadas alterações no programa para considerar no documento alterado, as informações da nova condição de cobrança que está sendo modificada.
Chamado:	TTAOFA
Versões/Release:	12.1.8

TTCABI_DT_Demonstrativo_Contabil_ACR

Demonstrativo Contábil ACR

Linha de Produto:	Datasul
Segmento:	Manufatura
Módulo:	Contas a Receber
Função:	ACR707RA - Demonstrativo Contábil ACR

Situação:	Quando o usuário realiza a abertura do programa Demonstrativo Contábil ACR pela primeira vez, o sistema apresenta como Nível de Abertura Data de Transação, e com ele todas as opções de Classificação, no entanto, caso seja alterado para outro nível, ao retornar ao Data de Transação, as opções não são mais apresentadas. Caso seja executado o demonstrativo com todas as opções, estas são levadas em consideração, apesar de estar definido que cada nível de abertura irá demonstrar apenas algumas opções de classificação.
Solução:	Foi alterado o programa para apresentar desde a primeira execução somente as opções definidas para cada nível de abertura.
Chamado:	TTCABI
Versões/Release:	12.1.8

TTDMPY_DT_Alteracao_de_Titulos_acr711zv

Alteração de Títulos - acr711zv

Linha de Produto:	Datasul
Segmento:	Manufatura
Módulo:	Contas a Receber - ACR
Função:	acr711zv - Alteração de Títulos
Situação:	Ocorre problema de performance ao incluir um representante por intermédio da rotina de Alteração de Títulos.
Solução:	Foi alterada a rotina com o objetivo de melhorar a performance nesse processo.
Chamados relacionados:	TTDMPY
Versões/Release:	12.1.8

TTFNGP_DT_Importar_Titulo_ACR

Importar Título ACR

Linha de Produto:	Datasul
Segmento:	Manufatura
Módulo:	Contas a Receber
Função:	ACR730 - Importar Título ACR
Situação:	Ao realizar a importação ASCII de documentos no Contas a Receber, o sistema apresenta o erro Progress (132) e não realiza a importação dos títulos.

Solução:	Corrigido o processo de importação ASCII de títulos para não apresentar o erro Progress e consequentemente realizar a importação.
Chamado:	TTFNGP
Versões/Release:	12.1.8

TTHO24_DT_Lote_Liquidacao_Titulos_ACR

Lote Liquidação Títulos ACR

Linha de Produto:	Datasul
Segmento:	Manufatura
Módulo:	Contas a Receber
Função:	ACR726AA - Lote Liquidação Títulos ACR
Situação:	Ao realizar a liquidação de um título por perda dedutível é validada a mensagem (12.875 Base de Cálculo Incorreta !) indevidamente.
Solução:	Foi alterado o programa para que não valide mais a mensagem "12875", quando for liquidação por perda dedutível, pois não há retenção de imposto em perda dedutível.
Chamados relacionados:	TTHO24
Versões/Release:	12.1.8

Financeiro Universal - Manutenção - 12.1.8

TSWYB0_DT_Integracao_Cliente/Fornecedor_EMS2xEMS5

Integração Cliente/Fornecedor EMS2xEMS5

Linha de Produto:	Datasul
Segmento:	Manufatura
Módulo:	Universal Financeiro
Função:	Integração Cliente/Fornecedor EMS2xEMS5 - CDAPI366B

Situação:	Ao alterar o fornecedor no EMS2 não é alterada a data de implantação do fornecedor/cliente no EMS5. No entanto, ao alterar o fornecedor no EMS5 é alterada a data de implantação do fornecedor no EMS2.
Solução:	O programa foi alterado para que ao alterar as informações do fornecedor no EMS5 não seja alterada a data de implantação do fornecedor no EMS2.
Chamado:	TSWYB0
Versões/Release:	12.1.8

TTAGKH_DT_Inclui_Pessoa_Juridica

Inclui Pessoa Jurídica

Linha de Produto:	Datasul
Segmento:	Manufatura
Módulo:	UTB - Universal
Função:	UTB006CA - Inclui Pessoa Jurídica
Situação:	Ao incluir um programa específico na UPC do programa de manutenção de pessoa jurídica ocorre a mensagem Progress 4052.
Solução:	O programa foi alterado para que não ocorra a mensagem reportada ao utilizar o botão específico criado pelo cliente.
Chamados relacionados:	TTAGKH
Versões/Release:	12.1.8

TTJVIG_DT_Manutencao_Tipos_Fluxo_Financeiro

Manutenção Tipos Fluxo Financeiro

Linha de Produto:	Datasul
Segmento:	Manufatura
Módulo:	Universal - UTB
Função:	UTB037AA – Manutenção Tipos Fluxo Financeiro
Situação:	É apresentada a inconsistência "9460" ao tentar inserir um tipo de fluxo analítico na manutenção tipo de fluxo.
Solução:	Foi alterado o programa para validar corretamente a mensagem "9460".

Chamado:	TTJVIG
Versões/Release:	12.1.8

Fluxo de Caixa - Manutenção - 12.1.8

TSRODE_DT_API_Movimento_Fluxo_Caixa_Recebimento

API Movimento Fluxo Caixa Recebimento

Linha de Produto:	Datasul.
Segmento:	Manufatura
Módulo:	Fluxo de Caixa
Função:	cfi724zb - API Movimento Fluxo Caixa Recebimento
Situação:	Ao incluir um movimento via API excede o formato da sequência do movimento do fluxo de caixa quando já existe um movimento para o mesmo dia com a sequência 99.999.
Solução:	Foi alterada a api para que efetue o mesmo tratamento da inclusão via geração de movimentos (cfi705ze).
Chamados relacionados:	TSRODE
Versões/Release:	12.1.8

TTCE48_DT_Manutenção_Fluxo_Caixa

Manutenção Fluxo de Caixa

Linha de Produto:	Datasul
Segmento:	Manufatura
Módulo:	Fluxo de Caixa
Função:	CFL700AA - Manutenção Fluxo de Caixa
Situação:	Ao tentar incluir um registro na movimentação do fluxo ocorre a inconsistência "*** Valor 100000 nao pode ser mostrado com >>>>9. (74)".
Solução:	Foram efetuadas alterações no programa para buscar a sequência correta, sem ocorrer inconsistência Progress.
Chamado:	TTCE48
Versões/Release:	12.1.8

TTFVKM_DT_Consulta_Fluxo_Caixa

Consulta Fluxo Caixa

Linha de Produto:	Datasul
Segmento:	Manufatura
Módulo:	Fluxo de Caixa
Função:	CFL206 - Consulta Fluxo Caixa
Situação:	Não demonstra movimentações no fluxo UCF.
Solução:	Foi ajustada a Rotina para apresentar movimentos no Fluxo de Caixa.
Chamado:	TTFVKM
Versões/Release:	12.1.8

Prestação de Contas (Viagem) - Manutenção - 12.1.8

TSRHTS_DT_liberacao_processos_prestacao_de_contas

Liberação Processos Prestação de Contas

Linha de Produto:	Datasul
Segmento:	Manufatura
Módulo:	Prestação de Contas (Viagens) - EEC
Função:	Liberação Processos Prestação de Contas - eec701za.p
Situação:	Ao acessar a rotina de liberação o processo de prestação, quando o aprovador substituto está cadastrado para uma unidade em branco, não é listado para aprovação.
Solução:	O programa foi alterado para considerar processos de todos os estabelecimentos.
Chamados relacionados:	TSRHTS
Versões/Release:	12.1.8

TSW675_DT_Processo_Prestacao_Contas

Processo Prestação Contas

Linha de Produto:	Datasul
Segmento:	Manufatura
Módulo:	Prestação de Contas (Viagens) - EEC
Função:	Processo Prestação Contas - eec700
Situação:	Ao realizar um AVA em algum título de determinado processo do Módulo Prestação de Contas o processo é encerrado, mesmo que haja outras parcelas em aberto.
Solução:	Foi alterada a rotina para verificar as demais parcelas pertencentes ao processo e realizar o seu encerramento apenas quando todas as parcelas estiverem zeradas/baixadas.
Chamados relacionados:	TSW675
Versões/Release:	12.1.8

Planejamento e Controle Orçamentário - Manutenção - 12.1.8

Execução Orçamentária - Manutenção - 12.1.8

TRVE21_DT_Relatorio_Conciliacao_Movimentos_Empenhados

Relatório Conciliação Movimentos Empenhados

Linha de Produto:	Datasul
Segmento:	Manufatura
Módulo:	Execução Orçamentária
Função:	BGC300AA - Relatório Conciliação Movimentos Empenhados
Situação:	Ao executar o programa de conciliação, não é gerado o empenho.
Solução:	Foi alterado o programa ajustando o processo de conciliação do módulo BGC, de modo que seja gerado o empenho na base.
Chamado:	TRVE21
Versões:	12.1.8

TSOEPI_DT_Bloqueio_Execucao_Orcamentaria_BGC700ZG

Bloqueio Execução Orçamentária

Linha de Produto:	Datasul
--------------------------	---------

Segmento:	Manufatura
Módulo:	Execução Orçamentária
Função:	Bloqueio Execução Orçamentária
Situação 1:	Ao eliminar um movimento da conta corrente (prgfin\cmg\cmg700aa.r) ocorre indevidamente a inconsistência 11717 – Valor bloqueado pelo sistema de Execução Orçamentária.
Solução 1:	Foi alterado o programa de bloqueio da Execução Orçamentária (prgfin\bgc\bgc700zg.r) para não enviar e-mail duplicado.
Situação 2:	Ao efetuar a contabilização de um lote contábil (prgfin/fgl/fgl702aa.r), quando esta integra com a Execução Orçamentária ocorre o envio de e-mail duplicado.
Solução 2:	Foi alterado o programa de integração da Execução Orçamentária (prgfin\bgc\bgc700zg.r) para não bloquear indevidamente o estorno do movimento.
Versões/Release:	12.1.8

Orçamentos - Manutenção - 12.1.8

TSILDA_DT_Justificativa_Orçamentaria

Justificativa Orçamentária

Linha de Produto:	Datasul
Segmento:	Manufatura
Módulo:	Orçamentos
Função:	Justificativa Orçamentária
Situação:	Ao executar o programa de Justificativa Orçamentária ou Acompanhamento Orçamentário sem ter uma versão de orçamento válida, as informações da tela não são carregadas corretamente.
Solução:	Corrigido as validações de tela dos programas de Justificativa Orçamentária e Acompanhamento Orçamentário para validar a existência de uma versão de orçamento válida.
Chamados:	TSILDA
Versões:	12.1.8

Distribuição e Logística - Manutenção - 12.1.8

Automação e Coleta de Dados - Manutenção - 12.1.8

Coletor de Dados - Manutenção - 12.1.8

TSXMPP_DT_Identificar_Estabelecimento_Local_Inventário_BC9024

Não era possível identificar estabelecimento e local do inventário - BC9024

Linha de Produto:	Datasul
Segmento:	Distribuição e Logística
Módulo:	MBC
Função:	BC9024 - Inventário WMS
Situação:	Não era possível identificar de qual estabelecimento e local pertence os inventários gerados.
Solução:	O programa foi alterado para exibir o depósito.
Chamado:	TSXMPP
Versões/Release:	12.1.8

TTEUME_DT_Inconsistencia_encerramento_contagem_quando_nao_informado_999999

Inconsistência no encerramento da contagem quando não informado - 999999

Linha de Produto:	Datasul
Segmento:	Distribuição e Logística
Módulo:	MBC
Função:	BC9024 - Inventário WMS
Situação:	No processo de contagem de inventário, pelo BC9024, se ao fim de uma contagem não for informado o código 999999 para encerrar o processo, ao entrar novamente no BC9024 é apresentada a inconsistência Progress: **Invalid date input. (85).
Solução:	O programa foi alterado para que a inconsistência Progress seja tratada, quando a contagem não for encerrada corretamente no BC9024. Obs.: Quando for eliminar um inventário pelo WM2004, se a contagem de um box não for encerrada será necessário eliminar a transação no bc0203.
Chamado:	TTEUME
Versões/Release:	12.1.8

Frete Embarcador - Manutenção - 12.1.8

Controle de Fretes - Manutenção - 12.1.8

TSNKVI_DT_Inclusão_Opção_Transportador_Regra_CDF005

Alteração para inclusão da opção de informar o transportador na regra do programa CDF005

Linha de Produto:	Datasul
Segmento:	Distribuição e Logística
Módulo:	SIGAGFE
Função:	CDF005 - Configurador de Regra PIS/COFINS Transporte

Situação/Requisito:	Não era possível restringir as regras do CDF005 pelo transportador, impedindo, por exemplo, a configuração dos documentos para transportadores que optem pelo simples nacional.
Solução/Implementação:	Efetuada a alteração para permitir o cadastrar das regras do CDF005 restringindo pelo transportador e que esse novo parâmetro seja utilizado na busca destas exceções.
Chamado:	TSNKVI
Versões/Release:	12.1.8

Your Rating:



Results:



0 rates

TSPFHT_DT_Alteracao_Peso_Bruto_Item

Alteração do Peso Bruto de um Item

Linha de Produto:	Datasul
Segmento:	Distribuição e Logística
Módulo:	SIGAGFE
Função:	RE2001 - Recebimento Físico
Situação:	Ao realizar a alteração do peso bruto de um item da nota fiscal lançada no RE2001 é alterada esta informação para todos os itens da nota fiscal.
Solução:	Foi alterado o programa para que ao realizar a alteração de peso bruto para um item da nota fiscal, não seja afetado nenhum outro item da mesma nota.
Chamados relacionados:	TSPFHT
Versões/Release:	12.1.8

TSRBLN_DT_Integracao_Informacoes_fatura_considerando_data_emissao

Correção para integração da situação considerando a data de emissão da fatura

Linha de Produto:	Datasul
Segmento:	Distribuição e Logística
Módulo:	SIGAGFE
Função:	CD0433 - Monitor de Integração GFE x Datasul

Situação:	1 - Ao criar duas faturas com as informações de emitente, série e número iguais, apenas com a data diferente e enviar ambas ao Financeiro, apenas uma é processada, sendo que a outra fica como pendente e o CD0433 entra em looping. 2 - Ao criar uma fatura que possua a chave igual a de um documento que já exista no Financeiro, mas não exista no GFE, por exemplo, que tenha sido integrada ao financeiro pelo TMS legado, ocorre inconsistência no retorno, preenchendo a fatura como atualizada, mesma sem esta estar no Financeiro.
Solução:	1 - O programa foi alterado para utilizar a informação de data para realizar o retorno da integração, processando assim os dois documentos e não deixando o CD0433 entrar em looping. 2 - O programa foi alterado para que quando houver um registro com a mesma chave da fatura a ser enviada, o retorno seja como rejeitada ao invés de atualizada.
Chamados relacionados:	TSRBLN - Complemento chamado Protheus TSY496
Versões/Release:	12.1.8

TSRKA5_DT_Alteração_Diretório_Geração_Log_RPW_CD0433

Alteração no diretório a geração correta do log quando o CD0433 é processo em RPW

Linha de Produto:	Datasul
Segmento:	Distribuição e Logística
Módulo:	SIGAGFE
Função:	CD0433 - Monitor de Integração GFE X Datasul
Situação:	Ocorria uma inconsistência na gravação do log execução, ao executar uma integração entre o GFE e o Recebimento, No CD0433 por RPW.
Solução:	Alterado o programa para realizar corretamente a gravação do log de processamento do documento pelo CD0433 em execução RPW.
Chamados:	TSRKA5
Versões/Release:	12.1.8

TSXZMR_DT_Programas_TMS_Legado_Menu_Datasul_12

Programas do TMS Legado presentes no Menu Datasul 12

Linha de Produto:	Datasul
Segmento:	Distribuição e Logística
Módulo:	SIGAGFE
Função:	TR0100 - Trocar Estabelecimento do Usuário
Situação:	Era apresentado o programa TR0100, pertencente ao produto TMS legado, no menu do Datasul 12, ocorrendo erro ao executar este programa.
Solução:	Retirado programa TR0100 pois que foi evoluído para outro programa no Datasul 12, portanto este está sendo retirado do menu do produto.
Chamado:	TSXZMR

Versões/Release:	12.1.8
-------------------------	--------

TSZKSL_DT_Indisponibilidade_Informações_Transporte_EQ0506

Indisponibilidade de preenchimento das informações de transporte no programa EQ0506, quando não está marcada a integração do romaneio

Linha de Produto:	Datasul
Segmento:	Distribuição e Logística
Módulo:	SIGAGFE
Função:	EQ0506 - Embarques
Situação:	Ao desmarcar a opção de integrar os embarque do EMS para o GFE, ao acessar o programa EQ0506, a opção de dados de transporte("botão do caminhão") está desabilitado.
Solução:	Alterar programa para que habilite os dados de transporte ainda que a opção de integrar os embarques estiver desmarcada.
Chamado:	TSZKSL
Versões/Release:	12.1.8

TTBJZP_DT_Envio_Quantidade_Volumes_Nota_Fiscal_Saída_GFE_FT4003

Alteração para enviar a quantidade de volumes da nota fiscal de saída para o GFE

Linha de Produto:	Datasul
Segmento:	Distribuição e Logística
Módulo:	SIGAGFE
Função:	FT4003 - Cálculo de Notas Fiscais
Situação:	Não era enviada a quantidade de volumes da nota fiscal de saída ao GFE.
Solução:	O programa foi alterado para que seja enviada a quantidade de volumes da nota fiscal de saída ao GFE.
Chamados relacionados:	TTBJZP, complemento chamado Protheus TTMCIJ
Versões/Release:	12.1.8

TTCFP6_DT_Alteração_para_Realizar_Atualização_Situação_Recebimento_Documento_Frete_CD0433

Alteração para realizar a atualização da situação do Recebimento no retorno da integração do documento de frete - CD0433

Linha de Produto:	Datasul
Segmento:	Distribuição e Logística
Módulo:	SIGAGFE
Função:	CD0433 - Monitor de Integração GFE X Datasul
Situação:	Ao realizar a desatualização de um documento de frete com o Recebimento e esta for realizada com sucesso, não era alterada corretamente a situação do documento.

Solução:	O programa foi alterado para que realize a alteração da situação do documento de frete na integração com o Recebimento.
Chamado:	TTCFP6
Versões/Release:	12.1.8

TTCNJT_DT_Alteração_Simulação_Frete_PD4050

Correção para que não ocorra erro Progress na simulação de frete através do programa PD4050

Linha de Produto:	Datasul
Segmento:	Distribuição e Logística
Módulo:	SIGAGFE
Função:	PD4050 - Pedidos de Vendas
Situação:	Ao executar a simulação de frete no PD4050 ocorre uma inconsistência Progress referente ao formato de envio da tabela tt-redespachantes.
Solução:	Efetuada a alteração no programa para que seja enviada corretamente a tt-redespachantes na execução da simulação de frete no programa PD4050.
Chamados:	TTCNJT
Versões/Release:	12.1.8

TTDIGK_DT_Alteração_para_Enviar_Situação_Emitente_GFE

Alteração para Enviar a Situação do Emitente para o GFE

Linha de Produto:	Datasul
Segmento:	Distribuição e Logística
Módulo:	SIGAGFE
Função:	CDAPI600 - Integração Emitente Datasul x GFE CDAPI695 - Integração Situação Emitente Datasul x GFE (Por ser uma include nova, deve ser ativada pelo processo de alteração do CD0089, sem que seja necessário alterar nenhuma informação de cadastro.)
Situação:	Ao realizar a modificação da situação do emitente do Datasul, esta alteração não era atualizada no GFE, ficando divergente a informação entre o produto e o ERP.
Solução:	Alterar programa para permitir que a informação de situação alterada no Datasul seja atualizada no cadastro de emitente do GFE.
Chamado:	TTDIGK, complemento chamado TSVFQ0 Protheus
Versões/Release:	12.1.8

TTENGA_DT_Inconsistência_Execução_Grid_Flex_PD400

Inconsistência na Execução no Grid Flex - PD400

Linha de Produto:	Datasul
Segmento:	Distribuição e Logística
Módulo:	SIGAGFE
Função:	PD4000 - Implantação de Pedido
Situação:	Ao realizar a inclusão de um pedido no programa PD4000, utilizando o grid Flex ocorria uma inconsistência Progress.
Solução:	O programa foi alterado para não ocorrer inconsistência Progress na inclusão de um pedido.
Chamado:	TTENGA
Versões/Release:	12.1.8

TTFFZS_DT_Alteração_Enviar_UF_Destinatário_Mercadoria_Integração_Fiscal_CD0433

Alteração para enviar a UF do destinatário da mercadoria na integração com o fiscal

Linha de Produto:	Datasul
Segmento:	Distribuição e Logística
Módulo:	SIGAGFE
Função:	CD0433 - Monitor de Integração GFE X Datasul
Situação:	Ao realizar uma integração do documento de frete com o fiscal, não era possível preencher a UF deste documento com o valor referente ao estado do destino presente no GFE.
Solução:	Efetuada a alteração para informar o campo com o valor do GFE referente ao estado destino da mercadoria.
Chamados relacionados:	TTFFZS, chamado complemento TTNHEQ Protheus
Versões/Release:	12.1.8

TTOLPS_DT_Integração_Contribuinte_ICMS_Emitente_GFE

Alteração na integração informação Contribuinte ICMS do Emitente Datasul para o GFE

Linha de Produto:	Datasul
Segmento:	Distribuição e Logística
Módulo:	SIGAGFE
Função:	CD0704 - Clientes
Situação:	Ao alterar somente a informação referente ao contribuinte ICMS, esta não era considerada para o GFE, ocorrendo assim uma divergência entre o cadastro Datasul e o GFE.
Solução:	Alterar programa para que realize a integração do contribuinte ICMS também quando apenas esta informação for alterada.
Chamado:	TTOLPS
Versões/Release:	12.1.8

Your Rating:



Results:



0 rates

WMS - Manutenção - 12.1.8

TSINTU_DT_Devolucao_de_Picking

Devolução de Picking

Linha de Produto:	Datasul
Segmento:	Distribuição e Logística
Módulo:	MWM
Função:	WM0372 - Devolução de Picking
Situação:	O sistema não verifica a quantidade devolvida quando a devolução for por etiqueta.
Solução:	O programa foi alterado para validar a devolução por etiqueta.
Chamado:	TSINTU
Versões/Release:	12.1.8

TSJFFT_DT_Não_Permite_Devolver_os_Itens_do_Embarque

Devolução de Picking

Linha de Produto:	Datasul
Segmento:	Distribuição e Logística
Módulo:	WMS
Função:	WM0372 - Devolução de Picking
Situação:	O programa não permite devolver os itens no embarque.
Solução:	Foram efetuadas correções no programa para que seja possível realizar a devolução de itens no embarque.
Chamado:	TSJFFT
Release:	12.1.8

TSRYRY_DT_Transferencia_entre_Enderecos

Transferência entre Endereços

Linha de Produto:	Datasul
Segmento:	Distribuição e Logística
Módulo:	WMS
Função:	WM0380 - Transferência entre Endereços
Situação:	O programa WM0380 não considerava as regras do Item x Estabelecimento. Ao transferir um item para outro endereço, era apresentada a mensagem de inconsistência 26359.
Solução:	O programa foi alterado para considerar as regras utilizadas no item parametrizados nos programas WM0108 e WM0113.
Chamado:	TSRYRY
Release:	12.1.8

TSZWGZ_DT_Sugestão_Documento_Consolidado_e_concluído_WM0390

Saída Manual

Linha de Produto:	Datasul
Segmento:	Distribuição e Logística
Módulo:	WMS
Função:	WM0390 - Saída Manual
Situação:	Ao confirmar com etiqueta um movimento de saída de um item controlado por lote, em uma área de picking, em um documento consolidado e sem informar o lote, o movimento do documento consolidado era concluído sem problemas e os documentos que geraram a consolidação ficam sem a sugestão de retirada do endereço de trânsito.
Solução:	O programa foi alterado para que seja efetuada a sugestão automática.
Chamado:	TSZWGZ
Versões/Release:	12.1.8

TTEIBO_DT_Esta_Sendo_Possivel_Alocar_um_Pedido_com_Alocação_Total_em_Outro_Embarque

Liberação Embarque

Linha de Produto:	Datasul
Segmento:	Distribuição e Logística
Módulo:	MWM
Função:	WM0550 - Liberação Embarque
Situação:	Ao realizar a separação de um embarque no WMS de um item utilizando mais de um lote, a informação de alocação não é atualizada corretamente no pedido/embarque, deixando o pedido disponível para alocação em um novo embarque, apresentando inconsistência na base do cliente.
Solução:	O programa foi alterado para que não seja possível alocar um pedido com alocação total em outro embarque.

Chamado:	TTEIBO
Versões/Release:	12.1.8

TTEJA4_DT_Campo_Atualiza_ERP_Doc_Manual_Assinalado_Indevidamente_WM0390

Linha de Produto:	Datasul
Segmento:	Distribuição e Logística
Módulo:	MWM
Função:	WM0390 - Saída Manual
Situação:	Ao incluir uma saída manual (WM0390), e desmarcar o campo "Atualiza estoque erp doc manual", depois de incluir um item, e voltar para a tela principal do programa, o campo volta a estar assinalado, porém com os demais campos desabilitados. Ao completar o processo e concluir a saída, não era realizada a atualização no estoque, corretamente, porém, o campo de atualização permanecia assinalado, isso causava divergência de informações.
Solução:	O programa foi alterado para que as informações da flag sejam carregadas corretamente.
Chamado:	TTEJA4
Versões/Release:	12.1.8

TTENGT_DT_Sugestão_Saldo_Negativo_da_Diferença_WM0390_

Sugestão Saldo Negativo da Diferença

Linha de Produto:	Datasul
Segmento:	Distribuição e Logística
Módulo:	MWM
Função:	WM0390 - Saída Manual
Situação:	O item ficava com saldo negativo, ao realizar a sugestão de retirada de um item controlado por data de validade, que possuía vários lotes distribuídos em endereços normais e picking, e informando um valor maior do que o saldo disponível.
Solução:	O programa foi alterado para apresentar uma mensagem informando a falta de saldo de item em invés de permitir o saldo liberado negativo.
Chamado:	TTENGT
Versões/Release:	12.1.8

Your Rating:



Results:



0 rates

TTFTI2_DT_Mensagem_de_Box_Invalido_WM0380

Mensagem de Box Inválido - WM0380

Linha de Produto:	Datasul
Segmento:	Distribuição e Logística
Módulo:	WMS
Função:	WM0380 - Transferência entre Endereços.
Situação:	O programa exibia indevidamente a mensagem de box inválido.
Solução:	O programa foi alterado para não exibir a mensagem.
Chamado:	TTFT12
Versões/Release:	12.1.8

Distribuição - Manutenção - 12.1.8

Distribuição - 12.1.8

TSBIYA_DT_Informacoes_Adicionais_Nota_Fiscal

Informações Adicionais Nota Fiscal

Linha de Produto:	Datasul
Segmento:	Manufatura
Módulo:	Distribuição
Função:	CD4035 - Informações Adicionais Nota Fiscal
Situação:	Ao informar os números de Drawback de um embarque, no programa de Informações Adicionais (CD4035J), está ocorrendo inconsistência Progress quando o resumo do embarque tem dois itens com a mesma sequência, mas itens diferentes.
Solução:	O programa foi alterado para permitir que seja informado o número de Drawback dos itens sem que seja apresentada nenhuma restrição.
Chamado:	TSBIYD
Release:	12.1.8

TSDJDN_DT_Manutenção_de_Clientes

Manutenção de Clientes

Linha de Produto:	Datasul
Segmento:	Manufatura
Módulo:	Distribuição

Função:	CD0704 - Manutenção de Clientes
Situação:	Ao cadastrar um cliente de natureza "Estrangeiro", o campo "Contribuinte ICMS" é marcado automaticamente, causando inconsistências no Faturamento.
Solução:	Foram efetuadas alterações para desmarcar o campo "Contribuinte ICMS", caso seja atribuída a natureza "Estrangeiro" para o cliente cadastrado.
Chamado:	TSDJDN
Release:	12.1.8

TSICMP_DT_Diferimento_ICMS_Configurador_de_Tributos

Diferimento ICMS Configurador de Tributos

Linha de Produto:	Datasul
Segmento:	Manufatura
Módulo:	Distribuição
Função:	CD0759 - Cenários Fiscais
Requisito:	<p>a) No caso do diferimento parcial do ICMS para o estado do PR, o programa FT0609 – Cadastro de Percentual de Diferimento de ICMS por item não permite que o usuário cadastre o percentual de diferimento com mais de duas decimais.</p> <p>b) No caso do diferimento parcial do ICMS para o estado do RS, o percentual de diferimento do ICMS varia conforme o CNAE do cliente, e o módulo Faturamento não possui opção para efetuar a parametrização do diferimento parcial do ICMS por cliente.</p> <p>Pelos dois motivos descrito acima, é necessário implementar o Cálculo do Diferimento Parcial do ICMS no Configurador de Tributos.</p>
Implementação:	<p>O cálculo do ICMS com diferimento parcial pode ser parametrizado no módulo Faturamento pelo Configurador de Tributos usando as configurações de tributo do grupo "ICMS 002":</p> <p>a) ICMS 002a1 - Dif Parc 29,411%</p> <p>b) ICMS 002b1 - Dif Parc 52,941%</p> <p>A parametrização do Diferimento Parcial do ICMS usando o Configurador de Tributos está documentada no TDN, na página:</p> <p>DESCRIÇÃO: 05. Grupos de Configurações de Tributo</p> <p>LINK: http://tdn.totvs.com/pages/viewpage.action?pagelid=198956184</p>
Chamado:	TSICMP
Versões/Release:	12.1.8

TSML32_DT_Manutencao_Processo_Exportacao

Manutenção Processo Exportação

Linha de Produto:	Datasul
Segmento:	Manufatura
Módulo:	Distribuição
Função:	EX3001 - Manutenção Processo Exportação
Situação:	No cancelamento do processo de exportação, a quantidade na unidade do faturamento não está sendo atualizada corretamente. O valor permanece o original da implantação do pedido, sendo que a quantidade na unidade do estoque é atualizada corretamente.
Solução:	Foi alterado o programa para que as quantidades na unidade do estoque e faturamento sejam atualizadas corretamente.
Chamado:	TSML32
Versões/Release:	12.1.8

TSOBR0_DT_Implantação_de_Pedidos

Implantação de Pedidos

Linha de Produto:	Datasul
Segmento:	Manufatura
Módulo:	Distribuição
Função:	Implantação de Pedidos
Situação:	A rotina de Implantação Pedidos permite alterar a tabela de preço do pedido sem validar se os itens do pedido estão cadastrados para a nova tabela.
Solução:	O programa foi alterado para validar se o item do pedido consta na nova tabela informada para então fazer a troca, caso contrário, não deve ser alterada a tabela para o item que não estiver na nota tabela.
Chamado:	TSOBR0
Versão:	12.1.8

TSPXXU_DT_Configuracoes_do_TSS

Configurações do TSS

Linha de Produto:	Datasul
Segmento:	Manufatura
Módulo:	Distribuição
Função:	CD0403B - Configurações do TSS

Situação:	As parametrizações referentes ao TSS somem indevidamente quando parametrizado o estabelecimento para emissão de NFS-e via colaboração 2.0
Solução:	O produto foi corrigido para que ao efetuar parametrizações referente ao TC 2.0 não sejam ocultadas telas pertinentes às parametrizações do TSS.
Chamados relacionados:	TSPXXU
Versões/Release:	12.1.8

Your Rating:



Results:



0 rates

TSQHI6_DT_Cadastro_de_Cliente

Cadastro de Cliente

Linha de Produto:	Datasul
Segmento:	Manufatura
Módulo:	Distribuição
Função:	Cadastro de Cliente
Situação:	Ao realizar o cadastro do cliente e do fornecedor no mesmo momento, é apresentada a mensagem "16236 - O código gerado para cliente/fornecedor já está sendo utilizado por um outro usuário. O sistema irá fornecer um novo código". É gerado um novo código para o emitente, mas o código de cobrança da pasta Endereço não é alterado.
Solução:	Foi alterado o programa para que ao apresentar a mensagem "16236" o código do cliente cobrança seja alterado, assumindo o novo código gerado
Chamado:	TSQHI6
Versão:	12.1.8

TSQTSM_DT_Atualizacao_Obrigacoes_Fiscais

Atualização Obrigações Fiscais

Linha de Produto:	Datasul
Segmento:	Manufatura
Módulo:	MFT - Faturamento
Função:	Atualização Obrigações Fiscais

Situação:	Está sendo somado o valor de ICMS ST na base de cálculo de PIS e COFINS, na integração da nota em Obrigações Fiscais.
Solução:	Foi alterado o programa para que não seja somado o valor de ICMS ST na base de cálculo do PIS e Cofins.
Chamado:	TSQTSM
Versão:	12.1.8

TSRPW9_DT_Calculo_de_Notas_Fiscais_Complementares

Cálculo de Notas Fiscais Complementares

Linha de Produto:	Datasul
Segmento:	Manufatura
Módulo:	Distribuição
Função:	FT4003 - Cálculo de Notas Fiscais Complementares
Situação:	Ao emitir uma nota fiscal de "Devolução de Consignação" o sistema não sugere a Finalidade 4, no campo "Finalidade da NF-e", e com isso ocorre a rejeição "328 - CFOP de devolução de mercadoria para NF-e que não tem finalidade de devolução de mercadoria".
Solução:	Foi alterado o programa para que faça a sugestão da Finalidade igual a 4 para notas fiscais de Devolução de Consignação.
Chamado:	TSRPW9
Versão:	12.1.8

TSTCYE_DT_Consulta_Nota_Fiscal

Consulta Nota Fiscal

Linha de Produto:	Datasul
Segmento:	Manufatura
Módulo:	Distribuição
Função:	FT0904 - Consulta Nota Fiscal
Situação:	Ao clicar no botão "Contratos Cliente", no programa Consulta Nota Fiscal (FT0904), as informações do browse não são carregadas.
Solução:	Foram efetuadas alterações para considerar o browse com as informações preenchidas de acordo com os contratos do cliente.
Chamado:	TSTCYE
Release:	12.1.8

TSTQJV_DT_Cálculo_de_Notas_Fiscais

Cálculo de Notas Fiscais

Linha de Produto:	Datasul
Segmento:	Manufatura
Módulo:	Distribuição
Função:	FT4003 - Cálculo de Notas Fiscais
Situação:	Ao calcular uma nota de Retorno de Beneficiamento, o sistema arredonda o Peso Total da Nota para três casas decimais, gerando uma segunda tag de volume no XML com a diferença de peso em relação à nota de Entrada.
Solução:	Foram efetuadas alterações para que o sistema omita o arredondamento do valor do Peso Total da Nota, para não gerar diferença de peso.
Chamado:	TSTQJV
Release:	12.1.8

TSTTEF_DT_Extratores_Area_Comercial

Extratores Área Comercial

Linha de Produto:	Datasul
Segmento:	Manufatura
Módulo:	TOTVS BA
Função:	Extratores Área Comercial
Situação:	No extrator do BA é executado um programa com o diretório incorreto: prgtec/btb/btapi910za.r
Solução:	Foi alterada a chamada do programa no extrator do BA para: btb/btapi910za.r
Chamado relacionado:	TSTTEF
Versão:	12.1.8

TSTXXM_DT_Calculos_de_Notas_Fiscais

Cálculos de Notas Fiscais

Linha de Produto:	Datasul
Segmento:	Manufatura
Módulo:	Distribuição

Função:	FT4003 - Cálculo de Notas Fiscais
Situação:	Quando gerada uma nota complementar a situação da nota no programa CD4035 (Inf Adicionais Nota Fiscal) está ficando como "Documento Regular", em vez do "Documento Fiscal Complementar".
Solução:	O programa foi alterado para que a situação da nota no programa CD4035 (Inf Adicionais Nota Fiscal) fique como "Documento Fiscal Complementar" quanto a emissão da nota for complementar.
Chamado:	TSTXXM
Versão:	12.1.8

TSWSBO_DT_Manutenção_Notas_Fiscais

Manutenção Notas Fiscais

Linha de Produto:	Datasul
Segmento:	Manufatura
Módulo:	Distribuição
Função:	FT0502 - Manutenção Notas Fiscais
Situação:	Ao selecionar uma nota fiscal via pesquisa (z02dil35) do programa de Manutenção Nota Fiscal (FT0502), é apresentada a mensagem "Não foi encontrada ocorrência em nota fiscal com a chave informada". Porém, ao buscar via botão Vá Para, a nota fiscal é encontrada e apresentada corretamente.
Solução:	O programa foi alterado para que a nota fiscal seja apresentada, independente de ser por meio do botão Vá Para ou Zoom.
Chamado:	TSWSBO
Versões/Release:	12.1.8

TSXL60_DT_Verificacao_Precos

Verificação Preços

Linha de Produto:	Datasul
Segmento:	Manufatura
Módulo:	Distribuição
Função:	PR1009 - Verificação Preços
Situação:	Não são listados todos os itens na opção "GoToExcel" do programa Verificação Preços (PR1009), apenas se posicionar no último registro.
Solução:	O programa foi alterado para que todos os itens sejam listados na opção "GoToExcel" do programa Verificação Preços (PR1009).
Chamado:	TSXL60

Versão:	12.1.8
----------------	--------

TSXNFQ_DT_Analise_Estrutura_Item_Importado

Análise Estrutura Item Importador

Linha de Produto:	Datasul
Segmento:	Manufatura
Módulo:	Distribuição
Função:	FT0526 - Análise Estrutura Item Importador
Situação:	Ao selecionar a opção de Alterar Origem do Item, o programa de Análise Estrutura Item Importado (FT0526) não atualiza a Origem nem no programa de Itens x Estab (CD0147), quando informada uma origem, também não atualiza no programa de Manutenção Itens Faturamento (CD0903), quando no programa de Itens x Estab (CD0147) a origem estiver em branco.
Solução:	O programa foi alterado para que atualize a estrutura quando a análise não possuir erros.
Chamados relacionados:	TSXNFQ
Versões/Release:	12.1.8

TSXRI8_DT_Instrucao_Embarque_Grafico

Instrução de Embarque Gráfico / Commercial Invoice Gráfico

Linha de Produto:	Datasul
Segmento:	Manufatura
Módulo:	Distribuição
Função:	Instrução de Embarque Gráfico - EX0130 / Commercial Invoice Gráfico - EX0120
Situação:	Não são impressas algumas informações do cliente, por exemplo, o telefone e fax no programa Geração da Instrução de Embarque Gráfico (EX0130) e no programa Commercial Invoice Grafico (EX0120).
Solução:	Foram efetuadas alterações nos programas para imprimir as informações do cliente, informação gravada no cadastro do cliente.
Chamado:	TSXRI8
Release:	12.1.8

TSXYZG_DT_Verificacao_de_Precos

Verificação de Preços

Linha de Produto:	Datasul
Segmento:	Manufatura
Módulo:	Distribuição
Função:	PR1009 - Verificação de Preços
Situação:	Ao executar o programa de Verificação de Preços e informar um lucro para o produto comercial, o registro é criado com a nova simulação, porém sem valores.
Solução:	O programa Verificação de Preços foi alterado para que os produtos comerciais sejam calculados corretamente.
Chamado:	TSXYZG
Versão:	12.1.8

TSYFV1_DT_Gerenciamento_de_Contas

Gerenciamento de Contas

Linha de Produto:	Datasul
Segmento:	Manufatura
Módulo:	Distribuição
Função:	Gerenciamento de Contas
Situação:	Uma mensagem de inconsistência é apresentada ao anexar qualquer documento pelo portal em um acesso externo.
Solução:	Foi alterado o programa para que seja possível anexar um documento no portal quando o acesso for externo.
Chamado:	TSYFV1
Versão:	12.1.8

TSZBE4_DT_Manutencao_Composicoes_Contrato

Manutenção Composições Contrato

Linha de Produto:	Datasul
Segmento:	Manufatura
Módulo:	Distribuição
Função:	SC2103G - Manutenção Composições Contrato

Situação:	Na manutenção de uma composição, quando no campo "Contato" o nome do contato possui mais de trinta posições, é apresentada a mensagem de inconsistência: "Não foi encontrada ocorrência em Contato com a chave informada".
Solução:	Foi alterado o tamanho do campo "Contato" para o mesmo tamanho definido no cadastro Contato Cliente (CD0704B).
Chamado:	TSZBE4
Versões/Release:	12.1.8

TSZFT8_DT_Envio_de_E-mail

CRM - Envio de E-mail

Linha de Produto:	Datasul
Segmento:	Manufatura
Módulo:	Distribuição
Função:	Envio de e-mail
Situação:	Ao enviar um e-mail pelo CRM não é gerado o histórico de relacionamento na conta.
Solução:	Foram efetuadas alterações para que ao enviar um e-mail para uma conta, seja gerado o histórico de relacionamento.
Chamado:	TSZFT8
Versão:	12.1.8

TSZK89_DT_Implantador_de_Pedidos_de_Venda

Implantador de Pedidos de Venda

Linha de Produto:	Datasul
Segmento:	Manufatura
Módulo:	Distribuição
Função:	PD4000 - Implantador de Pedidos de Venda
Situação:	Ao realizar uma pesquisa pelo número do pedido, o retorno da consulta apresenta lentidão.
Solução:	Foi alterada a consulta pelo número do pedido para que a mesma não apresente lentidão.
Chamado:	TSZK89
Versão:	12.1.8

TSZLEP_DT_Cadastro_de_Contole_2

Contratos de Venda - Cadastro de Controle 2

Linha de Produto:	Datasul
Segmento:	Manufatura
Módulo:	Distribuição
Função:	Cadastro de Controle 2
Situação:	No programa SC1107 (Cadastro de Controle 2) o campo "Controle 2" possui tamanho de 15 posições, porém na tela não é possível visualizar todo o conteúdo
Solução:	Foi corrigido o tamanho do campo em tela para que seja possível visualizar todo o conteúdo
Chamado:	TSZLEP
Versões/Release:	12.1.8

TSZLXY_DT_Gerenciamento_de_Contas_Portal_CRM

Gerenciamento de Contas Portal CRM

Linha de Produto:	Datasul
Segmento:	Manufatura
Módulo:	Distribuição
Função:	Gerenciamento de Contas Portal CRM
Situação:	Ao efetuar o cadastramento de um contato pelo Portal CRM, ao salvar as informações apresentadas na tela os dados são misturados entre as informações do contato com as informações do cliente.
Solução:	O programa foi alterado para que o cadastro seja realizado corretamente e as informações não sejam misturadas.
Versões/Release:	12.1.8

TSZQHM_DT_Manutencao_Lote_Alocacao

Manutenção Lote Alocação

Linha de Produto:	Datasul
Segmento:	Manufatura
Módulo:	Distribuição
Função:	EQ0506K - Manutenção Lote Alocação

Situação:	Ao pesquisar um lote que possua quantidade disponível por meio do programa de manutenção lote alocação (EQ0506K), o programa de pesquisa não fecha, nem com duplo clique no mouse, nem com o botão "ok".
Solução:	Foi alterado o programa para que, ao selecionar o lote pela pesquisa, este seja retornado ao programa.
Chamado:	TSZQHM
Versões/Release:	12.1.8

TSXRDE_DT_Calculo_de_Preços

Cálculo de Preços

Linha de Produto:	Datasul
Segmento:	Manufatura
Módulo:	Distribuição
Função:	PR1001 - Cálculo de Preços
Situação:	Ao trocar de pastas, o programa de Cálculo de Preços (PR1001) desconsidera e duplica alguns registros da pasta de Digitação.
Solução:	Foi alterado o programa para que seja considerado o que o usuário digitar.
Chamado:	TSXRDE
Versões/Release:	12.1.8

TSZXOB_DT_Configuracoes_do_TSS

Configurações do TSS

Linha de Produto:	Datasul
Segmento:	Manufatura
Módulo:	Distribuição
Função:	CD0403B - Configurações do TSS
Situação:	O usuário utiliza o TOTVS Colaboração 2.0 para envio e recepção de NF-e, e está implantando o TSS para consulta de chave. Ao realizar as parametrizações do TSS, estão sendo apresentadas mensagens de inconsistência de transação não assinada, como se a parametrização fosse ocorrer via EAI.
Solução:	Foram efetuadas alterações para permitir que o TSS seja parametrizado, pois a consulta de chave será realizada através dessa ferramenta.
Chamado:	TSZXOB
Release:	12.1.8

TT0717_DT_Impressão_DANF-e

Impressão DANF-e

Linha de Produto:	Datasul
Segmento:	Manufatura
Módulo:	Distribuição
Função:	Impressão DANF-e - FT0518
Situação:	Ao imprimir a nota em formato Paisagem, a informação do campo "Frete por Conta" sai cortada, impossibilitando a leitura.
Solução:	Foram efetuadas correções para que a informação do campo "Frete por Conta" seja apresentada corretamente no formato paisagem.
Chamado:	TT0717
Release:	12.1.8

TT3255_DT_Portal_de_Pedidos_de_Venda

Portal de Pedidos de Venda

Linha de Produto:	Datasul
Segmento:	Manufatura
Módulo:	Distribuição
Função:	Portal de Pedidos de Venda
Situação:	A máscara da base cálculo comissão e valor comissão utiliza ponto.
Solução:	Foi efetuada alteração para apresentar os valores de base comissão e valor comissão com ponto e vírgula (1.300,60).
Chamado:	TT3255
Release:	12.1.8

TT4004_DT_Monitor_Nota_Fiscal_Eletronica

Monitor Nota Fiscal Eletrônica

Linha de Produto:	Datasul
Segmento:	Manufatura
Módulo:	Distribuição
Função:	FT0909 - Monitor Nota Fiscal Eletrônica
Situação/Requisito:	Dependendo da parametrização das casas decimais, ao calcular uma nota fiscal em que o preço unitário tenha mais casas decimais, não tenha nenhum desconto e possua a função "NFE-GERA-VAL-ERP" ativa, ocorre a rejeição da nota pelo motivo 610 - Total da NF difere do somatório dos Valores que compõe o valor total da NF.

Solução/Implementação:	O programa gerador do XML foi alterado para gerar os valores da nota fiscal corretamente e a rejeição não ocorrer.
Chamados relacionados:	TT4004 / TSOY9
Versões/Release:	12.1.8

TTADRZ_DT_Manutencao_MDFe

Manutenção MDF-e

Linha de Produto:	Datasul
Segmento:	Manufatura
Módulo:	Distribuição
Função:	FT4704 - Manutenção MDF-e
Situação:	Ao informar as notas fiscais pelo Embarque no programa de Manutenções MDF-e (FT4704), o programa não considera todas as notas fiscais.
Solução:	O programa foi alterado para considerar os documentos incluídos por Embarque, no programa de Manutenções MDF-e (FT4704).
Chamado:	TTADRZ
Versões/Release:	12.1.8

TTAMUK_DT_Atualização_de_Clientes

Atualização de Clientes

Linha de Produto:	Datasul
Segmento:	Manufatura
Módulo:	Distribuição
Função:	CD1510 - Atualização de Clientes
Situação:	<p>1 - Ao cadastrar um novo cliente no programa Manutenção de Clientes (CD0704), com um nome abreviado igual de um contato já existente na base, no momento de integrar com o CRM é apresentada a mensagem "51664 - Nome abreviado inválido".</p> <p>2 - Ao efetuar a alteração de um cliente no programa Atualização de Clientes (CD1510), que possui um CNPJ duplicado na base, é apresentada a mensagem "51206 - CNPJ cadastrado", na integração com o CRM, mesmo parametrizado para não bloquear CNPJ no programa Parâmetros Globais (CD0101).</p>

Solução:	1 - O programa foi alterado para não apresentar a mensagem, quando houver um contato com o nome igual na base. 2 - O programa foi alterado para que quando o CRM estiver integrado ao EMS, seja respeitado o parâmetro de bloqueio de CNPJ do programa Parâmetros Globais (CD0101).
Chamado:	TTAMUK
Versão:	12.1.8

TTAOZ8_DT_Cadastro_de_Contas

CRM - Cadastro de Contas

Linha de Produto:	Datasul
Segmento:	Manufatura
Módulo:	Distribuição
Função:	Cadastro de Contas
Situação:	O portal CRM valida o grupo de clientes conforme a natureza selecionada para o cliente. Se a natureza for PF apresenta apenas os grupos de clientes PF, caso PJ, apresenta os grupos de clientes PJ.
Solução:	Foram efetuadas alterações para que o CRM não valide a natureza do cliente, assim como é no cadastro do CRM Metadados, cadastro facilitado de contas e no CD0704 - Manutenção de Clientes.
Chamado:	TTAOZ8
Versão	12.1.8

TTAPOV_DT_CRM_-_Ranking_de_Oportunidades

CRM - Ranking de Oportunidades

Linha de Produto:	Datasul
Segmento:	Manufatura
Módulo:	Distribuição
Função:	CRM - Ranking de Oportunidades
Situação:	No portal de vendas, no Ranking de Oportunidades, a opção de configurar permite apresentar mais de 30 registros. Desta forma, está poluindo a tela com muitos registros e não permite que o usuário acesse o botão de configurar.

Solução:	O programa foi alterado para que não permita selecionar mais de 20 registros, evitando assim a divergência.
Chamado:	TTAPOV
Versões/Release:	12.1.8

TTAU03_DT_Calculo_NF_Terceiro

Cálculo NF Terceiro

Linha de Produto:	Datasul
Segmento:	Manufatura
Módulo:	Distribuição
Função:	FT4012 - Cálculo NF Terceiro
Situação:	No faturamento de consignação de item controlado por lote, é apresentada a mensagem "5934 - Quantidade saldo em Terceiros Insuficiente" na atualização da nota fiscal, no Estoque.
Solução:	Foi efetuado ajuste na baixa de saldo de terceiro por lote, na nota fiscal de faturamento de consignação.
Chamado:	TTAU03
Versões/Release:	12.1.8

TTBBLU_DT_Manutencao_de_Embarques

Manutenção de Embarques

Linha de Produto:	Datasul
Segmento:	Manufatura
Módulo:	Distribuição
Função:	EQ0506 - Manutenção de Embarques
Situação:	Após habilitar a segurança por estabelecimento, os programas de Pesquisa e Manutenção Embarques (EQ0506) e Faturamento de Embarques (FT4001) estão apresentando divergências de performance.
Solução:	Foram alterados os programas para melhorar a performance, independente da utilização de segurança por estabelecimento ou não.
Chamado:	TTBBLU
Versões/Release:	12.1.8

Your Rating:



Results:



0 rates

TTBHXF_DT_Portlet_Resumo_de_Pedidos

Portlet Resumo de Pedidos

Linha de Produto:	Datasul
Segmento:	Manufatura
Módulo:	Distribuição
Função:	Portlet Resumo de Pedidos
Situação:	Após cadastrar um registro para o representante no Canal Cliente (CD1521), os pedidos não são apresentados no Resumo de Pedidos/ Carteira de Pedidos.
Solução:	O Portlet foi alterado para apresentar todos os pedidos dos representantes e os pedidos implantados para os cliente, os quais possui acesso por intermédio do Canal Cliente (CD1521).
Chamado:	TTBHXF
Versões/Release:	12.1.8

TTBIQC_DT_Cancelamento_de_Notas_Fiscais

Cancelamento de Notas Fiscais

Linha de Produto:	Datasul
Segmento:	Manufatura
Módulo:	Distribuição
Função:	Cancelamento de Notas Fiscais
Situação:	Ao cancelar uma nota fiscal pelo FT2200 (Cancelamento de Notas Fiscais), não está desatualizando no estoque, permanecendo com a movimentação mesmo com a nota cancelada.
Solução:	O programa foi ajustado para que desatualize automaticamente a nota fiscal no estoque ao efetuar o cancelamento da nota fiscal pelo FT2200 (Cancelamento de Notas Fiscais)
Chamado relacionado:	TTBIQC
Versão:	12.1.8

TTBOML_DT_Portal_de_Vendas_-_Perfil_Representante

Portal de Vendas - Perfil Representante

Linha de Produto:	Datasul
--------------------------	---------

Segmento:	Manufatura
Módulo:	Distribuição
Função:	Portal de Vendas - Perfil Representante
Situação:	No Portal de Vendas, o portlet de últimas notas fiscais do dashboard do representante apresenta notas fiscais antigas, não respeitando a premissa de apresentar as últimas notas fiscais faturadas.
Solução:	Foram efetuadas alterações na listagem das notas fiscais para que sejam apresentadas as últimas notas fiscais do representante.
Chamado:	TTBOML
Versão:	12.1.8

TTBQGH_DT_Atualizacao_Notas_Fiscais_Estoque

TTBQGH - Atualização Notas Fiscais Estoque

Linha de Produto:	Datasul
Segmento:	Manufatura
Módulo:	Distribuição
Função:	FT2100 - Atualização Notas Fiscais Estoque
Situação:	Ao atualizar uma nota fiscal no estoque ocorre a integração com o BGC, porém, quando esta nota é desatualizada no estoque, o sistema não desfaz a movimentação enviada. E com isto, se o usuário atualizar novamente a mesma nota fiscal no estoque o saldo no BGC fica duplicado.
Solução:	Foram efetuadas alterações no programa para que o sistema desfça a movimentação financeira no BGC quando a nota fiscal for desatualizada no estoque.
Chamado:	TTBQGH
Release:	12.1.8

TTBRB8_DT_Implantacao_Pedidos

TTBRB8 - Implantação de Pedidos

Linha de Produto:	Datasul
Segmento:	Manufatura
Módulo:	Distribuição
Função:	Implantação de Pedidos - PD4000
Situação:	O botão "OK" da pesquisa de Clientes não funciona quando acessado através da Cópia de Pedidos (PD4000D).
Solução:	Foram efetuadas alterações para que o botão apresente o comportamento esperado e feche a janela de pesquisa quando o cliente for selecionado.
Chamado:	TTBRB8

Release:	12.1.8
-----------------	--------

TTBSBR_DT_Monitor_NFS-e

Monitor NFS-e

Linha de Produto:	Datasul
Segmento:	Manufatura
Módulo:	Distribuição
Função:	Monitor NFS-e - FT0916
Situação:	No Monitor NFS-e, ao solicitar o cancelamento de uma NFS-e é apresentada a mensagem "Registro Parâmetro Embarque não está disponível" quando o Estabelecimento não utiliza Embarques. Na mesma rotina é apresentada uma mensagem Progress se a justificativa de cancelamento possuir mais de 80 caracteres.
Solução:	Foram efetuadas alterações para que não sejam mais apresentadas as mensagens de inconsistência.
Chamado:	TTBSBR
Release:	12.1.8

TTBW97_DT_Monitor_da_NF-e

Monitor da NF-e

Linha de Produto:	Datasul
Segmento:	Manufatura
Módulo:	Distribuição
Função:	FT0909 - Monitor da NF-e
Situação:	A NCM não possui código de exceção cadastrada no programa para o item, porém é gerada a TAG "EXTIPI" = 00 para o item do XML da NFE.
Solução:	Foi alterada a rotina para não gerar a TAG "EXTIPI" quando a mesma estiver preenchida igual a zero no cadastro do item (CD0903).
Chamado:	TTBW97
Release:	12.1.8

TTC103_DT_Implantador_de_Pedidos_Flex

Implantador de Pedidos Flex

Linha de Produto:	Datasul
Segmento:	Manufatura

Módulo:	Distribuição
Função:	Implantador de Pedidos Flex
Situação:	Ao alterar a natureza de operação, no item do pedido na rotina Pedido Flex, o sistema não valida se o parâmetro "Substituição Tributária" do cadastro de naturezas de operação está marcado ou desmarcado para, então, refletir a parametrização no campo "Retém ICMS Fonte" no item do pedido.
Solução:	Foi alterado o sistema para que valide corretamente o parâmetro "Substituição Tributária" do cadastro de naturezas de operação.
Chamado:	TTC103
Versões/Release:	12.1.8

TTC476_DT_Nota_Fiscal_de_Servico_Eletronica

Nota Fiscal de Serviço Eletrônica (NFS-e)

Linha de Produto:	Datasul
Segmento:	Manufatura
Módulo:	Distribuição
Função:	FT4003 - Cálculo de Notas Fiscais
Situação:	Ao calcular uma NFS-e, o sistema está atribuindo para a tag "codtrib" o valor informado no campo "Cod Serviço", do programa Tabela Códigos Serviço (FT0308), porém esse valor é interno do sistema.
Solução:	Foram efetuadas alterações para que seja atribuído o valor correto na tag "codtrib", que é o campo "Código Tributação do Município", informado também no programa Tabela Códigos Serviço (FT0308).
Chamado:	TTC476
Release:	12.1.8

TTCMAN_DT_Preparacao_Faturamento

Preparação Faturamento

Linha de Produto:	Datasul
Segmento:	Manufatura
Módulo:	Distribuição
Função:	EQ0506 - Preparação Faturamento
Situação:	Ao alocar no embarque um pedido com itens que emitem e não emitem duplicata, se o primeiro item alocado não emite, ao calcular a nota é apresentada uma mensagem de inconsistência que bloqueia o faturamento.

Solução:	A rotina foi alterada para que ao término das alocações, seja executada um acerto na natureza de operação do resumo, evitando a mensagem de inconsistência.
Chamado:	TTCMAN
Versão:	12.1.8

TTCT98_DT_Manutencao_Pedido_de_Venda

Manutenção Pedido de Venda

Linha de Produto:	Datasul
Segmento:	Manufatura
Módulo:	Distribuição
Função:	PD4000 - Manutenção Pedido de Venda
Situação:	Os totais entre o pedido de venda e nota fiscal, não ficam iguais quando o item do pedido está parametrizado para gerar a nota fiscal na unidade de medida da família ou de faturamento.
Solução:	Foi alterado o programa de Manutenção de Pedidos de Venda para que no cálculo seja considerada a unidade de medida em que será gerada a nota fiscal.
Chamado:	TTCT98
Versões/Release:	12.1.8

TTCTWJ_DT_Atualização_Estatísticas_Faturamento

FT0605 - Atualização Estatísticas Faturamento

Linha de Produto:	Datasul
Segmento:	Manufatura
Módulo:	Distribuição
Função:	FT0605 - Atualização Estatísticas Faturamento
Situação:	Ao gerar os dados para a Estatística do Faturamento, os valores de PIS e COFINS ficam iguais, apesar das alíquotas diferentes.
Solução:	Foram efetuadas alterações para que as alíquotas de PIS e COFINS sejam utilizadas corretamente, gerando os valores verdadeiros.
Chamado:	TTCTWJ
Release:	12.1.8

TTCWPD_DT_Consulta_de_Notas_Fiscais

Consulta de Notas Fiscais

Linha de Produto:	Datasul
Segmento:	Manufatura
Módulo:	Distribuição
Função:	Consulta de Notas Fiscais (FT0904)
Situação:	Ao tentar buscar uma nota pelo Zoom do programa de Consulta de Notas Fiscais (FT0904), o browser da opção por "Emissão" ou por "Cliente/Forn" não carrega, e o programa trava.
Solução:	Foi alterada a rotina Consulta de Notas Fiscais (FT0904) para que não ocorra travamento.
Chamado:	TTCWPD
Versão:	12.1.8

TTD305_DT_Manutencao_Processo_Exportação

Manutenção Processo Exportação

Linha de Produto:	Datasul
Segmento:	Manufatura
Módulo:	Distribuição
Função:	EX3001 - Manutenção Processo Exportação
Situação:	Ao clicar no botão "Cancela Pedido Exportação", no programa Manutenção Proc Exportação (EX3001), o pedido não é cancelado e nenhuma mensagem é apresentada em tela.
Solução:	Foram efetuadas modificações para que o motivo de não cancelar o pedido de exportação seja apresentado ao usuário.
Chamado:	TTD305
Release:	12.1.8

TTDQD5_DT_Consulta_de_Notas_Fiscais_Eletrônicas

Consulta de Notas Fiscais Eletrônicas

Linha de Produto:	Datasul
Segmento:	Manufatura
Módulo:	Distribuição
Função:	FT0909 - Consulta de Notas Fiscais Eletrônicas

Situação:	Ao atualizar uma nota fiscal com a situação "NF-e em processo de cancelamento" no Consulta de Notas Fiscais Eletrônicas (FT0909), é apresentada uma inconsistência Progress.
Solução:	O programa foi ajustado para não apresentar a inconsistência Progress.
Chamado:	TTDQD5
Versão:	12.1.8

TTEJMG_DT_Faturamento_de_Pedidos

TTEJMG - Faturamento de Pedidos

Linha de Produto:	Datasul
Segmento:	Manufatura
Módulo:	Distribuição
Função:	FT4002 - Faturamento de Pedidos
Situação:	Ao calcular uma nota de faturamento de entrega futura pelo programa Faturamento de Pedidos (FT4002) são apresentadas mensagens de inconsistência Progress.
Solução:	Foram efetuadas alterações para que as mensagens de inconsistência não sejam mais apresentadas.
Chamado:	TTEJMG
Release:	12.1.8

TTELME_DT_Nota_Fiscal_de_Servico_Eletronica

Nota Fiscal de Serviço Eletrônica

Linha de Produto:	Datasul
Segmento:	Manufatura
Módulo:	Distribuição
Função:	FT0916 - Monitor NFS-e
Situação:	A Inscrição Municipal do Município Tomador da NFS-e possui um caracter alfanumérico, porém, o sistema envia somente números na tag do XML, gerando a rejeição "E51 - Inscrição Municipal do Tomador inválida". Ao enviar uma NFS-e, é retornada uma inconsistência no formato da tag "alltemListaServico", pois o sistema está enviando as alíquotas com três casas decimais, ao invés de quatro casas.
Solução:	Foram efetuadas alterações para que o XML também envie caracteres alfanuméricos na tag da Inscrição Municipal, e para que o sistema considere quatro casas decimais ao informar as alíquotas no XML, quando a integração for efetuada por intermédio do TOTVS Colaboração 2.0.
Chamados relacionados:	TTELME, TTECM2
Release:	12.1.8

TTENTE_DT_Implantador_de_Pedidos_de_Venda_Flex

Implantador de Pedidos de Venda Flex

Linha de Produto:	Datasul
Segmento:	Manufatura
Módulo:	Distribuição
Função:	Implantador de Pedidos de Venda Flex
Situação:	Ao incluir um pedido de venda pela tela Flex é apresentada uma inconsistência Progress no log do appserver.
Solução:	Foi efetuada alteração para que a inconsistência Progress não seja apresentada no log do appserver.
Chamado:	TTENTE
Versões/Release:	12.1.8

TTERXG_DT_Commercial_Invoice_Gráfico

Commercial Invoice Gráfico

Linha de Produto:	Datasul
Segmento:	Manufatura
Módulo:	Distribuição
Função:	EX0120 - Commercial Invoice Gráfico
Situação:	As variáveis #nr-serlote, #qtd-lote, #dt-valid-lote, não são impressas com valor no arquivo Commercial Invoice Gráfico (EX0120).
Solução:	Foi alterado o programa para que os valores referentes aos lotes sejam impressos corretamente.
Chamado:	TTERXG
Versão:	12.1.8

TTETAR_DT_Importador_Notas_Fiscais

Importador Notas Fiscais

Linha de Produto:	Datasul
Segmento:	Manufatura
Módulo:	Distribuição
Função:	FT2015 - Importador Notas Fiscais

Situação:	Na importação de notas fiscais pelo programa de Importação Notas Fiscais (FT2015), em que a série não é eletrônica estão sendo implantadas com a situação eletrônica de "Não Gerada".
Solução:	Foi alterado o programa Importador de Notas Fiscais, para que ao importar notas fiscais com séries não eletrônicas, não seja gravado nenhuma situação eletrônica.
Chamado:	TTETAR
Versões/Release:	12.1.8

TTEYSI_DT_Importacao_Cotas

Importação Cotas

Linha de Produto:	Datasul
Segmento:	Manufatura
Módulo:	Distribuição
Função:	AC1007 - Importação Cotas
Situação:	Ao importar a previsão de cotas é apresentada a mensagem de inconsistência "restrição exclusiva (EMS2MOV.DI261##CH_COT) violada".
Solução:	Foi alterado o programa para que seja possível efetuar a importação da previsão de cotas.
Chamado:	TTEYSI
Versões/Release:	12.1.8

TTFGCU_DT_Atualizacao_Itens_Faturamento

Atualização Itens Faturamento

Linha de Produto:	Datasul
Segmento:	Manufatura
Módulo:	Distribuição
Função:	CD0903 - Atualização Itens Faturamento
Situação:	A função "Vá Para", do programa Atualização Itens Faturamento (CD0903), está retornando uma mensagem de inconsistência Progress informando que o estabelecimento não foi encontrado.
Solução:	Foram efetuadas alterações para que a mensagem de inconsistência não seja mais apresentada.
Chamado:	TTFGCU
Release:	12.1.8

TTFLG8_DT_Emissor_DANFE_NF-e_(Versão_PDF)

Emissor DANFE NF-e (Versão PDF)

Linha de Produto:	Datasul
Segmento:	Manufatura
Módulo:	Distribuição
Função:	FT0527 - Emissor DANFE NF-e (Versão PDF)
Situação:	Ao efetuar a impressão de uma quantidade considerável de notas (usuário menciona 100), o sistema apresenta a mensagem de inconsistência: ** Comando de saída para o sistema operacional muito longo. (379).
Solução:	O programa foi alterado para que a mensagem de inconsistência não seja apresentada, independente da quantidade de notas fiscais a serem impressas.
Chamado:	TTFLG8
Versões/Release:	12.1.8

TTGBNA_DT_Calculo_de Notas_Fiscais

TTGBNA - Cálculo de Notas Fiscais

Linha de Produto:	Datasul
Segmento:	Manufatura
Módulo:	Distribuição
Função:	FT4003 - Cálculo de Notas Fiscais
Situação:	Ao calcular notas fiscais para a Zona Franca de Manaus, as informações de desconto de PIS e COFINS são consideradas em campos que não são mais utilizados no TOTVS 12.
Solução:	Foram efetuadas alterações para que o sistema considere as informações da origem correta.
Chamado:	TTGBNA
Release:	12.1.8

TTGOKT_DT_Atualizacao_Contas_a_Receber

Atualização Contas a Receber

Linha de Produto:	Datasul
Segmento:	Manufatura
Módulo:	Distribuição
Função:	Atualização Contas a Receber

Situação:	Está ocorrendo inconsistência Progress ao atualizar uma nota fiscal no contas a receber quando a natureza de operação está parametrizada para gerar duplicatas, porém sem a informação de espécie de título, tanto no CD0606 (Natureza de Operação) quanto no FT0114 (Consulta Série X Estabelecimento).
Solução:	Foi alterado o programa para que a nota fiscal não seja concluída, e sim apresentada uma mensagem de inconsistência quando não existir espécie de título informada para naturezas que emitem duplicatas, evitando que ocorra inconsistência na atualização do contas a receber.
Chamado:	TTGOKT
Versão:	12.1.8

TTGWB9_DT_Atualizacao_Obrigacoes_Fiscais

Atualização Obrigações Fiscais

Linha de Produto:	Datasul
Segmento:	Manufatura
Módulo:	Distribuição
Função:	FT0604 - Atualização Obrigações Fiscais
Situação:	Ao integrar as notas fiscais com o módulo de Obrigações Fiscais, algumas notas fiscais apresentam inconsistência, porém sem apresentar os dados da nota.
Solução:	Foi alterado o programa para apresentar as informações das notas fiscais com inconsistências e que não puderam atualizar Obrigações Fiscais.
Chamado:	TTGWB9
Versões/Release:	12.1.8

TTH818_DT_Portal_de_Vendas

Portal de Vendas

Linha de Produto:	Datasul
Segmento:	Manufatura
Módulo:	Distribuição
Função:	Portal de Vendas

Situação:	Os Pedidos de Venda Liberados permitem que sejam incluídos novos itens ao utilizar a função "Carrinho de Compras", pela Tabela de Preços.
Solução:	O programa foi corrigido para não permitir que sejam incluídos itens para pedidos de venda liberados.
Chamado:	TTH818
Versão:	12.1.8

Your Rating:



Results:



0 rates

TTHDAD_DT_Calculo_de_Notas_Fiscais

Cálculo de Notas Fiscais

Linha de Produto:	Datasul
Segmento:	Manufatura
Módulo:	Distribuição
Função:	FT4003 - Cálculo de Notas Fiscais
Situação:	O parâmetro "Bloqueia Natureza Inconsistente" do programa Manutenção Permissão Usuário (CD0821) não é considerado ao calcular uma nota, apresentando uma mensagem não impeditiva independentemente do parâmetro.
Solução:	Foram efetuadas alterações para que o sistema impeça a criação de uma nota fiscal com natureza inconsistente, caso o parâmetro esteja marcado nas permissões do usuário.
Chamado:	TTHDAD
Release:	12.1.8

TTHGJK_DT_Registro_de_Exportação

Registro de Exportação

Linha de Produto:	Datasul
Segmento:	Manufatura
Módulo:	Exportação
Função:	EX5000 - Registro de Exportação
Situação:	Ao gerar o XML, a partir do botão "Gerar Arquivo", no programa Registro de Exportação (EX5000), o sistema não considera a informação "Complemento NCM", e gera inconsistência no arquivo.
Solução:	Foram efetuadas alterações no programa para que a informação "Complemento NCM" seja considerada durante a construção do arquivo XML.

Chamado:	TTHGJK
Release:	12.1.8

TTHPLZ_DT_Calculo_Nota_Fiscal_Complementar

Cálculo Nota Fiscal Complementar

Linha de Produto:	Datasul
Segmento:	Manufatura
Módulo:	Distribuição
Função:	FT4003 - Cálculo Nota Fiscal Complementar
Situação:	Quando utilizada a forma de cobrança despesa = apenas IPI na Primeira e Rateio nas Restantes, e condição de pagamento com mais de duas parcelas, o programa não efetua o cálculo da base do representante corretamente, de acordo com a fórmula (Mercadoria) cadastrada para o mesmo, no programa CD0708. Somando o valor das parcelas referente a base (pasta Fat Duplic), não fecha com o valor da mercadoria (sem IPI).
Solução:	O programa foi alterado para que a base de comissão seja calculada corretamente, sendo a diferença gerada na última parcela.
Chamado:	TTHPLZ
Versões/Release:	12.1.8

TTHTSK_DT_Atualizacao_de_Descontos

Atualização de Descontos

Linha de Produto:	Datasul
Segmento:	Manufatura
Módulo:	Distribuição
Função:	CD1520 - Atualização de Descontos
Situação:	Quando o módulo Descontos e Bonificações não está implantado, ao realizar uma Atualização de Descontos (CD1520), os descontos não são atualizados.
Solução:	Foi alterado o programa para que, mesmo não tendo o módulo Descontos e Bonificações implantado, ao atualizar um desconto pelo programa de Atualização de Descontos (CD1520), estes sejam atualizados e apresentados no programa de Manutenção de Descontos (CD1518)
Chamado:	TTHTSK
Versões/Release:	12.1.8

TTHXQT_DT_Calculo_de_Notas_Fiscais

TTHXQT - Cálculo de Notas Fiscais

Linha de Produto:	Datasul
Segmento:	Manufatura
Módulo:	Distribuição
Função:	FT4003 - Cálculo de Notas Fiscais
Situação:	A chave da NF-e está sendo gerada com espaços em branco nas bases Oracle.
Solução:	Foram efetuadas alterações para que a chave da NF-e seja gerada sem espaços em branco.
Chamado:	TTHXQT
Versões/Release:	12.1.8

TTIBYM_DT_Packing_List_Grafico

TTIBYM - Packing List Gráfico

Linha de Produto:	Datasul
Segmento:	Manufatura
Módulo:	Exportação
Função:	EX0115 - Packing List Gráfico
Situação:	Ao emitir o Packing List Gráfico (EX0115), é feita a quebra por acondicionamento, porém todos os itens possuem o mesmo acondicionamento.
Solução:	Foram efetuadas alterações no programa para ajustar a quebra por acondicionamento na emissão do Packing List.
Chamado:	TTIBYM
Release:	12.1.8

TTIEC3_DT_Parametros_Administracao_do_Preco_de_Venda

Parâmetros Administração do Preço de Venda

Linha de Produto:	Datasul
Segmento:	Manufatura
Módulo:	Distribuição
Função:	PR0301 - Parâmetros Administração do Preço de Venda
Situação:	Ao tentar salvar alguma alteração realizada nos parâmetros do módulo Administração do Preço de Venda, é apresentada a mensagem de inconsistência "Registro par-preco em uso por outro usuário".
Solução:	Foi alterado o programa para que a mensagem não seja apresentada, possibilitando a alteração do cadastro.
Chamado:	TTIEC3
Versão:	12.1.8

TTIMLB_DT_Emissor_DANFE_NF-e_Versao_PDF

Emissor DANFE NF-e (Versão_PDF)

Linha de Produto:	Datasul
Segmento:	Manufatura
Módulo:	Distribuição
Função:	FT0527 - Emissor DANFE NF-e (Versão_PDF)
Situação:	Ao efetuar a impressão de muitas notas em PDF, é apresentada a mensagem de inconsistência "SYSTEM ERROR: Tentativa de definir muitos índices para a área 6 do banco de dados. (40) (14675)".
Solução:	Foi alterada a impressão do DANFe em PDF para que não seja apresentada a mensagem de inconsistência, independente da quantidade de notas fiscais a serem impressas.
Chamado:	TTIMLB
Versão:	12.1.8

TTIOGY_DT_Parametros_Integracao_Workflow

Parâmetros Integração Workflow

Linha de Produto:	Datasul
Segmento:	Manufatura
Módulo:	Distribuição
Função:	Parâmetros Integração Workflow
Situação:	Alguns campos da tela Parâmetros Integração Workflow confundem o objetivo dos mesmos.
Solução:	Foram alterados os nomes e posições dos campos para que fique mais claro o objetivo ao usuário.
Chamado:	TTIOGY
Versão:	12.1.8

Your Rating:



Results:



0 rates

TTJGZE_DT_Portlet_Cliente_Selecionado

Portlet Cliente Selecionado

Linha de Produto:	Datasul
Segmento:	Manufatura
Módulo:	Distribuição
Função:	Portlet Cliente Selecionado
Situação:	Quando efetuada a pesquisa no Portlet de Cliente Selecionado é apresentada a mensagem: "17006 Emitente não encontrado".
Solução:	Foi alterada a pesquisa do portlet para que o cliente seja encontrado quando o representante possuir acesso.
Chamado:	TTJGZE
Versão:	12.1.8

TTJKSX_DT_Inclusao_do_Pedido

Inclusão do Pedido

Linha de Produto:	Datasul
Segmento:	Manufatura
Módulo:	Distribuição
Função:	Inclusão do Pedido
Situação:	O programa "Inclusão do Pedido" está apresentando o nome técnico "OrderMaintenanceView".
Solução:	Foi alterado o menu para que o nome do programa seja apresentado corretamente.
Chamado:	TTJKSX
Versão:	12.1.8

TTJRP3_DT_Calculo_NF_Itens_pela_Estrutura

Cálculo de NF – Itens pela Estrutura

Linha de Produto:	Datasul
Segmento:	Manufatura
Módulo:	Distribuição
Função:	Cálculo de NF – Itens pela Estrutura
Situação:	Após clicar em "Salvar", no Cálculo de NF – Itens pela Estrutura (FT4007), o programa salva o registro, porém mantém os campos preenchidos.
Solução:	O programa foi alterado para que no clique do botão "Salvar" o registro seja salvo, os campos sejam limpos, e o cursor posicionado no primeiro campo.
Chamado:	TTJRP3

Versões/Release:	12.1.8
-------------------------	--------

Your Rating:



Results:



0 rates

TTJTGQ_DT_Anexos_Registro_Exportacao

Anexos Registro Exportação

Linha de Produto:	Datasul
Segmento:	Manufatura
Módulo:	Distribuição
Função:	EX5100 - Anexos Registro Exportação
Situação:	Ao gerar os itens do registro de exportação (EX5100), o frete está sendo somando novamente ao processo, sem considerar o parâmetro "Despesa Inclusa".
Solução:	Foram efetuadas alterações no programa para gerar os valores corretamente, conforme parametrização das despesas.
Chamado:	TTJTGQ
Versões/Release:	12.1.8

Your Rating:



Results:



0 rates

TTJTHJ_DT_Tabela_de_Preco

Tabela de Preço

Linha de Produto:	Datasul
Segmento:	Manufatura
Módulo:	Distribuição

Função:	Tabela de Preço
Situação:	O programa não apresenta a descrição do produto comercial nos programas de Criação da Tabela de Preço, Inclusão do Item na tabela de preço e Consulta Tabela Preço.
Solução:	Os programas foram alterados para que a descrição do produto comercial seja apresentada.
Chamado:	TTJTHJ
Versão:	12.1.8

Your Rating:



Results:



0 rates

TTJYT1_DT_Implantacao_Pedidos_Venda

Implantação de Pedidos de Venda

Linha de Produto:	Datasul
Segmento:	Manufatura
Módulo:	Distribuição
Função:	PD4000 - Implantação de Pedidos de Venda
Situação:	O usuário trabalha com as telas do programa de Implantação de Pedidos (PD4000) e de Preparação Faturamento (EQ0506) abertas e realiza alterações e alocações conforme a sua necessidade, e este comportamento em alguns casos está deixando a quantidade alocada no item sem esta estar alocada no embarque.
Solução:	Foram efetuadas alterações no programa de Implantação de Pedidos (PD4000) para que não aloque quantidades indevidamente.
Chamados:	TTJYT1
Versões/Release:	12.1.8

Your Rating:



Results:



0 rates

TTKB12_DT_Confirmacao_de_Contratos

Confirmação de Contratos

Linha de Produto:	Datasul
Segmento:	Manufatura
Módulo:	Distribuição
Função:	SC2105 - Confirmação de Contratos
Situação:	Ao cancelar a composição do contrato, é apresentada a pergunta "26715 - Deseja Cancelar o(s) contrato(s) da(s) composição (ões)?", mesmo respondendo Não, o contrato de venda é cancelado.
Solução:	O programa foi corrigido para que, ao cancelar a composição do contrato, apenas cancele o contrato quando o usuário optar por "Cancelar".
Chamado:	TTKB12
Versões/Release:	12.1.8

Your Rating:



Results:



0 rates

TTKHVL_DT_Manutencao_MDF-e

Manutenção MDF-e

Linha de Produto:	Datasul
Segmento:	Manufatura
Módulo:	Distribuição
Função:	FT4704 - Manutenção MDF-e
Situação:	Ao incluir mais de uma Nota Fiscal no MDF-e, é apresentada a mensagem de inconsistência Progress "***Unable to update MDF-e e Notas Fiscais do MDF-e Field. (142).".
Solução:	Foram efetuadas alterações no programa para que a mensagem de inconsistência não seja mais apresentada.
Chamado:	TTKHVL
Release:	12.1.8

Your Rating:



Results:



0 rates

Fiscal - Manutenção - 12.1.8

Configurador Layout Fiscal - Manutenção - 12.1.8

TSBXYL_DT_PIS_COFINS_por_Quantidade_LF0202

Extrator das informações EMS

Linha de Produto:	Datasul
Segmento:	Manufatura
Módulo:	Configurador Layout Fiscal
Função:	LF0202- Extrator das informações EMS
Situação:	Não é gerado alíquota de PIS/COFINS por quantidade no arquivo do SPED Contribuições, para as notas fiscais de saída atualizadas antes dos campos próprios (Unidade Medida) criados no OF0305 - Manutenção de Documentos Fiscais)
Solução:	Foi alterada a extração dos dados para atualizar a alíquota de PIS/COFINS por quantidade, das notas fiscais de saída atualizadas para Obrigações Fiscais antes das alterações/ desenvolvimento dos campos próprios de Unidade Medida, no módulo de OF
Versões/Release:	DTS12.1.8
Chamado:	TSBXYL

TSGOMY_DT_Extracao_SPED_Contabil_lf0302

Extração do SPED Contábil

Linha de Produto:	Datasul
Segmento:	Manufatura
Módulo:	Contabilidade Fiscal
Função:	LF0302 - Extração do SPED Contábil
Situação:	Quando efetuada uma nova extração do SPED Contábil, o programa não sobrescreve/atualiza as informações da tabela "dwf-ccusto" da extração anterior, e com isto, é gerada duplicidade no ECD para o registro I100.
Solução:	Foi alterado o programa de extração do SPED Contábil para extrair corretamente as informações da tabela "dwf-ccusto".
Chamado:	TSGOMY
Versões/Release:	12.1.8

TSOYWA_DT_Extração_SPED_Contabil

Extração SPED Contábil

Linha de Produto:	Datasul
Segmento:	Manufatura
Módulo:	Contabilidade Fiscal
Função:	LF0302 - Extração SPED Contábil
Situação:	Ao executar a extração do SPED Contabil (lfp/lf0302.r), mesmo as contas estando com natureza 4 na matriz do SPED, a extração gera natureza 9 no MLF.
Solução:	Foi alterado o programa para gravar a natureza das contas de acordo com o que estiver parametrizado na matriz de tradução.
Chamado:	TSOYWA
Versões/Release:	12.1.8

TSRDC8_DT_Registro_E020_Notas_Canceladas_e_Registro_E120_LF0220

Geração do SEF II

Linha de Produto:	Datasul
Segmento:	Manufatura
Módulo:	MLF
Função:	LF0220 - Geração do SEF II
Situação 1:	Eram gerados valores do registro E020/E025 para notas fiscais canceladas e inutilizadas.
Solução 1:	O programa foi alterado na geração do arquivo para gerar as notas modelo 57 no registro E120.
Situação 2:	Os Documentos modelo 57 (nota de transporte) estavam sendo gerados nos registros E020.
Solução 2:	Foi alterada a geração do arquivo SEFII LA para que as notas fiscais canceladas ou inutilizadas gerem com os valores zerados nos registros E020/E025;
Chamado:	TSRDC8
Versões/Release:	12.1.8

TSRGBJ_DT_Importador_ECD_Para_ECF

Importador da ECD para ECF

Linha de Produto:	Datasul
--------------------------	---------

Segmento:	Manufatura
Módulo:	Configurador Layout Fiscal
Função:	LF0229 - Importador ECF
Situação:	Codificação e correções do programa de importação da ECF.
Solução:	Foram corrigidas as inconsistências apresentadas durante auditoria do programa de importação da ECF.
Chamado:	TSRGBJ
Chamados relacionados:	TSSKGC, TSST85, TSTLV9, TSTTUR e TSUYXU.
Versões/Release:	12.1.8

TSSNNP_DT_Tabela_Pessoa_LF0203

Manutenção e Consulta de Todas as Tabelas

Linha de Produto:	Datasul
Segmento:	Manufatura
Módulo:	Configurador Layout Fiscal
Função:	LF0203 - Manutenção e Consulta de Todas as Tabelas
Situação:	Não são demonstradas, na tabela "Pessoa", no programa LF0203, as informações do usuário que criou a informação e o programa.
Solução:	Foi inserido no programa LF0203, os campos: usuário, programa e data que salvaram as informações no momento de criação/ alteração da tabela "Pessoa", possibilitando a identificação de possíveis duplicidades.
Chamado:	TSSNNP
Release:	12.1.8

TSUUNZ_DT_Importacao_Inf_Fiscais

Importação de Informações Fiscais

Linha de Produto:	Datasul
Segmento:	Manufatura

Módulo:	Contabilidade Fiscal
Função:	LF0303 - Importação Informações Fiscais
Situação:	O usuário não consegue importar o layout de tabela da ECF referente ao registro L210.
Solução:	Foi alterado o programa BOFI00515 para que efetue a importação corretamente. O programa estava enviando um campo a mais na importação e o sistema assumia que a informação já existia na base.
Chamado:	TSUUNZ
Chamados relacionados:	TSVO04, TSWQ3, TTAKXQ e TTAVAI.
Versões/Release:	12.1.8

TSW320_DT_Valor_Total_Exclusoes_Total_INSS_Gerados_Incorretamente_LF0218

Valor do Total das Exclusões e Total do INSS Gerados Incorretamente - LF0218

Linha de Produto:	Datasul
Segmento:	Manufatura
Módulo:	Configurador Layout Fiscal
Função:	LF0218 - Relatório Auxiliar - Contribuição Previdenciária
Situação 1:	Para determinada atividade há somente devolução no período. Este valor deve ser descontado somente quando a atividade tiver receita, não deve ser considerado este valor negativo na exclusão total (final do relatório).
Situação 2:	O valor das devoluções em determinada atividade é maior que a receita no mês. Por tratar-se de valor negativo, este não deve ser descontado no total das receitas e sim quando tiver valor na atividade. Essa situação tanto para a base de cálculo, como para o valor do INSS, ou seja, deverá ser considerado como exclusão no final do relatório somente o valor utilizado para abater a base e não o total de exclusão.
Solução:	Foi alterada a forma de escriturar os valores no relatório.
Versões/Release:	12.1.8

TSYETV_DT_Notas_de_Devolução_M220_M620

Gerador de Arquivos SPED/ PIS/ COFINS

Linha de Produto:	Datasul
Segmento:	Manufatura
Módulo:	Configurador Layout Fiscal

Função:	LF0215 - Gerador de Arquivos SPED/ PIS/ COFINS
Situação 1:	Na geração do arquivo SPED Contribuições, para empresas do Regime Cumulativo (sem direito a crédito), os Registros M220/M620 não estão sendo gerados de forma automática quando a nota fiscal de entrada possui a data de emissão diferente da data do documento, ou seja, a data de emissão não está no mesmo mês da data do documento e mesma data de geração do arquivo e, quanto a série da nota fiscal de entrada (devolução) é diferente da série da nota fiscal de saída.
Solução 1:	Foi alterada a geração do arquivo SPED Contribuições, para gerar os registros M220/M620 de forma automática, quando existir nota fiscais de devolução em períodos diferentes da nota fiscal de saída para empresas do Regime Cumulativo.
Situação 2:	Para empresas optantes pelo Regime Não-Cumulativo (Com direito a crédito), não é gerado o ajuste no M220 quando o cancelamento da venda é realizado fora do período em que foi feita a venda.
Solução 2:	Foi alterada a geração do arquivo SPED Contribuições, para gerar os ajustes de forma automática no registro M220/M620 quando há cancelamento de venda, fora do período em que foi feita a venda.
Chamado:	TSYETV
Release:	DTS12.1.8

TSYHLR_DT_C140_SPED_Fiscal_LF0202

Extrator das Informações EMS

Linha de Produto:	Datasul
Segmento:	Manufatura
Módulo:	MLF
Função:	Extrator das Informações EMS - LF0202
Situação:	Quando é realizada a extração de mais de um documento fiscal com duplicatas, o primeiro documento grava corretamente o valor e a quantidade das duplicatas na tabela Documento Fatura "DWF Docto Fatur", porém a partir do segundo documento é acumulada a quantidade de parcelas e o valor da duplicata.
Solução:	Foi alterada a extração dos dados para gerar corretamente os valores e quantidades das duplicatas e com isso, gerar corretamente o registro C140 do SPED Fiscal.
Chamado:	TSYHLR
Versões/Release:	12.1.8

TSZ993_DT_No_arquivo_SEFIIA_nao_esta_gerando_o_Registro_E560_LF0220

Linha de Produto:	Datasul
Segmento:	Manufatura
Módulo:	MLF
Função:	LF0220 - Geração do SEF II
Situação:	No arquivo do SEFII LA não está gerando o Registro Obrigações do IPI a Recolher (E560), embora estas informações existam na tabela Apuração Impto Recolher (dwf-apurac-impto-recolh) para o estabelecimento/período em questão e imposto "IPI".

Solução:	Foi efetuada alteração na geração do arquivo para gerar corretamente o registro E560 quando existirem os dados na base.
Chamado:	TSZ993
Versões/Release:	12.1.8

TSZKWI_DT_Extrator_SPED_Contabil

Extrator SPED Contábil

Linha de Produto:	Datasul
Segmento:	Manufatura
Módulo:	Contabilidade Fiscal
Função:	UTB733ZA - Extrator SPED Contábil
Situação:	Ao executar o extrator do Sped Contábil (lfp/lf0302.r), são levadas para o MLF contas contábeis vencidas (com validade expirada) do plano de contas da empresa (prgint/utb/utb080aa.r).
Solução:	Foi corrigido o extrator do Sped Contábil (lfp/lf0302.r) para desconsiderar as contas contábeis fora da validade da extração.
Versões/Release:	12.1.8

TSZYAO_DT_Extrator_das_Informacoes_EMS

LF0202 - Extrator das informações EMS

Linha de Produto:	Datasul
Segmento:	Manufatura
Módulo:	Configurador Layout Fiscal
Função:	LF0202 - Extrator das informações EMS
Situação:	Após atualizar o pacote especial ao extrair os dados para o MLF de um período maior (ex.: 10) dias ocorre a inconsistência "Tentativa de atualizar registro de dados dwf-ender excedendo 32000. (12370) Nao foi possivel atualizar campo 'nom-lograd' do destino em um comando BUFFER-COPY. (5368) ** unique constraint (EMS206B.FI137##DWFDCTTR_ID) violated".
Solução:	Foi alterado o programa de extração dos dados para o módulo Configurador Layout Fiscal para que em banco Oracle não ocorra a mensagem reportada.
Versões/Release:	12.1.8

Your Rating:



Results:



0 rates

TT6482_DT_Registros_E230_E240_LF0201

Registros E230 e E240 Gerados Indevidamente - LF0201

Linha de Produto:	Datasul
Segmento:	Manufatura
Módulo:	MLF
Função:	LF0201 - Gerador de arquivos do layout
Situação:	Na geração do arquivo SPED Fiscal os registros E230 e E240 estavam sendo gerados indevidamente para os ajustes (E220) que não tiveram os valores lançados.
Solução:	Foi alterada a geração do arquivo SPED Fiscal para gerar os registros E230 e E240 somente para os registros de ajustes (E220) que tiveram os valores lançados.
Versões/Release:	2.1.8
Chamado:	TT6482

TTAQEA_DT_Registro_E112_no_SPED_Fiscal_LF0201

Linha de Produto:	Datasul
Segmento:	Manufatura
Módulo:	MLF
Função:	LF0201 - Gerador de Arquivos do Layout
Situação:	Na geração do arquivo SPED Fiscal o registro E112 estava sendo gerado indevidamente para os ajustes (E111) que não tiveram os valores lançados.
Solução:	Foi alterada a geração do arquivo para não gerar o registro E112 quando os ajustes não possuírem valores.
Versões/Release:	12.1.8
Chamado:	TTAQEA

TTATIO_DT_Geracao_SPED_Contribuicoes

LF0215 - Geração SPED Contribuições

Linha de Produto:	Datasul
Segmento:	Manufatura

Módulo:	Configurador Layout Fiscal
Função:	LF0215 - Geração SPED Contribuições
Situação:	Na geração do arquivo SPED Contribuições, para empresas do Regime Cumulativo (sem direito crédito), quando a nota fiscal de devolução ocorre dentro do mesmo período e possui redução de base de cálculo de ICMS, não está zerando o valor de Pis/Cofins de todos as sequências dos itens devolvidos.
Solução:	Foi alterado o programa de geração do arquivo SPED Contribuições, para verificar a sequência dos itens considerando a redução da base de cálculo de ICMS e zerar o item correspondente.
Versões/Release:	12.1.8

Your Rating:



Results:



0 rates

TTBS87_DT_Registro_C170_Campo_09_Sped_Fiscal_LF0202

Extrator das Informações EMS

Linha de Produto:	Datasul
Segmento:	Manufatura
Módulo:	MLF
Função:	Extrator das Informações EMS - LF0202
Situação:	Na devolução de Cliente somente de valor está gerando o movimento de estoque igual a SIM no registro C170, campo 09 "ind_mov" do Sped Fiscal.
Solução:	Foi alterada a extração dos dados para que quando não possuir quantidade informada na Devolução, o campo 09 do registro C170 gere o movimento como " Não", ou seja, que não movimentou estoque na entrada.
Chamado:	TTBS87
Versões/Release:	12.1.8

TTCDVQ_DT_CST_de_ICMS_Incorreta_LF0202

CST de ICMS_Incorreta - LF0202

Linha de Produto:	Datasul
Segmento:	Manufatura
Módulo:	MLF

Função:	LF0202 - Extrator das Informações EMS
Situação:	O programa não extraía para o MLF a CST de ICMS igual a 51, mesmo quando existia o relacionamento no FT0609 (Diferimento ICMS) e no XML foi gerado CST ICMS 51.
Solução:	Foi alterada a extração dos dados para considerar o cadastro do FT0609, gerando assim a CST de ICMS igual a 51.
Versões/Release:	12.1.8
Chamado:	TTCDVQ

TTCE80_DT_Campo_Estabelecimento_não_Exibia_Todos_os_Dígitos_LF0218

O Campo "Estabelecimento" não Exibia Todos os Dígitos - LF0218

Linha de Produto:	Datasul
Segmento:	Manufatura
Módulo:	MLF
Função:	LF0218 - Rel Aux - Contribuição Previdenciária
Situação:	Não é possível gerar o relatório para um estabelecimento cujo o código tenha mais que 3 posições, e no campo reservado ao código do estabelecimento, era listado somente o primeiro dígito do código do estabelecimento.
Solução:	O programa foi alterado no relatório para permitir a geração do código do estabelecimento com até 5 posições.
Versões/Release:	DTS12.1.8
Chamado:	TTCE80

TTCNWS_Acentuação_nos_Registros_LF0215

Acentuação nos Registros - LF0215

Linha de Produto:	Datasul
Segmento:	Manufatura
Módulo:	MLF
Função:	LF0215 - Gerador de arquivos do SPED PIS/COFINS
Situação:	Ao realizar a geração de um arquivo do SPED Fiscal todas as acentuações são desconsiderada, gerando o arquivo sem nenhum acento. Porém no SPED Contribuições, gera arquivo considerando os acentos. Na validação ocorre uma inconsistência, pois acusa que as informações estão diferentes.
Solução:	Efetuada a alteração no SPED contribuições para não apresentar acentos, para estar conforme o arquivo do SPED fiscal.
Versões/Release:	12.1.8
Chamado:	TTCNWS

TTCR05_DT_Registro_F550_E_Bloco_M_LF0215

Registro F550 e Bloco M - LF0215

Linha de Produto:	Datasul
Segmento:	Manufatura
Módulo:	MLF
Função:	LF0215 - Gerador de arquivos SPED PIS/COFINS
Situação:	Ao gerar o LF0215 para estabelecimento de lucro presumido, com registros com o CST 04, 05, 06, 07, 08 e 09 no registro F550 ocorria uma inconsistência Progress: ** Registro ttr-f500 nao esta' disponivel. (91) Erro ao tentar colocar parametros no stack. (984). E também não eram gerados os registros M400/M800 e filhos corretamente.
Solução:	Foi alterada para efetuar corretamente a geração do arquivo e o bloco M, quando existir informações no Bloco F.
Versões/Release:	12.1.8
Chamado:	TTCR05

TTDHI8_DT_Registro_E020_Notas_Denegadas_e_Registro_E020_E025_LF0220

Registro E020 nas Notas Denegadas e Registro E020 e E025 - LF0220

Linha de Produto:	Datasul
Segmento:	Manufatura
Módulo:	MLF
Função:	LF0220 - Gerador do Arquivo do SEF II
Situação:	Eram gerados valores do registro E020/E025 para notas fiscais denegadas.
Solução:	Foi alterada a geração do arquivo SEFII LA para que as notas fiscais denegadas gerem com os valores zerados nos registros E020/E025.
Versões/Release:	12.1.8
Chamado:	TTDHI8

TTDUI5_DT_Registro_A100_Totaliza_Valores_PIS_COFINS_Indevidamente_LF0215

Registro A100 Totalizava Valores de PIS e COFINS Indevidamente - LF0215

Linha de Produto:	Datasul
Segmento:	Manufatura
Módulo:	MLF
Função:	LF0215 - Gerador de arquivos SPED PIS/COFINS
Situação:	O SPED contribuições estava gerando valor de PIS/COFINS no registro A100 (Documento - Nota fiscal de serviço), sendo que no registro A170 (Item nota fiscal de serviço) não há valores de PIS e COFINS.
Solução:	Foi alterada a geração do arquivo para não totalizar os valores de PIS e COFINS no registro A1000, quando os itens A170 não possuírem estes valores.
Versões/Release:	12.1.8

Chamado:	TTDUI5
-----------------	--------

TTDVAU_DT_Registro_M220_M620_LF0215

Registro M220 e M620 - LF0215

Linha de Produto:	Datasul
Segmento:	Manufatura
Módulo:	MLF
Função:	LF0215 - Gerador de Arquivos SPED PIS/COFINS
Situação 1:	Os valores no registro M220/M620 não estavam sendo gerados de acordo com os valores de imposto das notas de devolução, esses valores se referem a devoluções recebidas referentes as vendas em períodos anteriores.
Solução 1:	Foi alterada a geração do arquivo para que os valores gerados no M220/M620 referentes às devoluções recebidas de períodos anteriores estejam de acordo com o imposto destacado nestas notas.
Situação 2:	Na geração do arquivo SPED Contribuições, para empresas do Regime Cumulativo (sem direito crédito) quando a nota fiscal de devolução ocorria dentro do mesmo período e possui o mesmo código de item em sequências diferentes, não estava zerando o valor de Pis/Cofins de um dos itens no registro C170.
Solução 2:	Foi alterado o programa de geração do arquivo SPED Contribuições, para verificar a sequência dos itens e zerar o item correspondente.
Versões/Release:	DTS12.1.8
Chamado:	TTDVAU

TTEIEB_DT_Extrator_das_Informacoes_EMS

LF0202 - Extrator das Informações EMS

Linha de Produto:	Datasul
Segmento:	Manufatura
Módulo:	Configurador Layout Fiscal
Função:	LF0202 - Extrator das informações EMS
Situação:	"Ao realizar a extração das informações pelo LF0202 ocorrem os erros ** Item MLF record has NO-LOCK status, update to field not allowed. (396) e ** Unable to update Item MLF Field. (142) e não é realizado a extração correta dos documentos. O erro é apresentado apenas no clientlog"
Solução:	Solicitamos que seja acessado o programa CD7070 e desativado a função "ctrl-obs-docto-mlf" e realizado a extração das informações pelo LF0202.
Versões/Release:	12.1.8

Your Rating:



Results:



0 rates

TTEVAP_DT_Registro_0200_doo_1400_não_Gerado_SPED_Fiscal_LF0201

Registro 0200 não Gerado SPED_Fiscal - LF0201

Linha de Produto:	Datasul
Segmento:	Manufatura
Módulo:	MLF
Função:	LF0201 - Gerador de Arquivos do Layout
Situação:	O Registro 0200 referente ao item do registro 1400 não era gerado no arquivo do SPED Fiscal, mesmo que este item esteja na tabela item "dwf-item" do MLF
Solução:	Foi alterada a geração do arquivo para gerar o registros 0200 no arquivo do SPED Fiscal se este for referenciado no registro 1400.
Versões/Release:	DTS12.1.8
Chamado:	TTEVAP

TTHCM5_DT_Registro_C381_C385_do_SPED_Contribuições_LF0202

Linha de Produto:	Datasul
Segmento:	Manufatura
Módulo:	MLF
Função:	LF0202 - Extrator das informações EMS
Situação:	Ao gerar os registros C381 e C385, estava sendo preenchido os campos 07 – QUANT_BC_PIS e 08 – ALIQ_PIS_QUANT indevidamente, pois não trata-se de PIS e COFINS por unidade quantidade.
Solução:	Foi alterada a extração dos dados para não informar esses campos no MLF quando o cálculo não for por quantidade, desta forma ao gerar o arquivo do SPED Contribuições os campos 07 – QUANT_BC_PIS e 08 – ALIQ_PIS_QUANT dos registros C381 e C385 não serão preenchidos.
Versões/Release:	12.1.8
Chamado:	TTHCM5

TTHHPC_Registro_M100_M500_LF0215

Linha de Produto:	Datasul
Segmento:	Manufatura
Módulo:	MLF

Função:	LF0215 - gerador de arquivos SPED PIS/COFINS
Situação:	É obrigatória a informação de valores no registro 0111 para a geração dos registros M100/M500, mesmo quando a empresa opta pela apropriação direta dos créditos, e os créditos são comuns a um só tipo de receita (CST's 50,51,52, 60,61,62).
Solução:	Foi alterada a geração do arquivo para que quando se tratar de apropriação direta, para os CST's 50,51,52, 60,61,62 não há rateio, não seja necessário buscar as informações da tabela do 0111.
Versões/Release:	12.1.8
Chamado:	TTHHPC

TTHHYV_DT_Registro_0200_Cod_gen_LF0215_LF0201

Linha de Produto:	Datasul
Segmento:	Manufatura
Módulo:	MLF
Funções:	LF0215 - Gerador de Arquivos SPED PIS/COFINS LF0200/LF0201 - Gerador de Arquivos do Layout
Situação:	Ao gerar o arquivo SPED Contribuições e SPED Fiscal no Registro 0200 o campo COD_GEN estava sendo gerado com '00' para todos os itens cuja tipo do item seja "09", "10" ou "99" quando o correto seria considerar "00" somente para o tipo de item igual a "09" (Serviços).
Solução:	Foi alterada a geração dos SPEDs para gerar o campo do COD_GEN igual a "00" somente quando o tipo do item for "09" (Serviços).
Versões/Release:	12.1.8

Your Rating:



Results:



0 rates

TTHOIQ_DT_SPED_Contribuições_Soma_Registros_C170_no_Registro_C100_LF0215

Linha de Produto:	Datasul
Segmento:	Manufatura
Módulo:	MLF
Função:	LF0215 - Gerador de Arquivos SPED PIS/COFINS
Situação:	Foram identificadas por intermédio do TIF (Totvs Inteligência Fiscal) situações em que a soma dos valores dos itens (Registro C170) não correspondem com os valores totais consolidados informados na Capa do Documento Fiscal (Registro C100) quando o CST é 98 no arquivo do SPED Contribuições.

Solução:	Foi alterada a geração do arquivo para demonstrar os valores no registro C100 conforme registros C170.
Versões/Release:	12.1.8
Chamado:	TTHOIQ

Obrigações Fiscais - Manutenção - 12.1.8

TTABRM_DT_Arquivo_433_Valor_Mercadoria_OF0739

Arquivo 433 Valor da Mercadoria - OF0739

Linha de Produto:	Datasul
Segmento:	Manufatura
Módulo:	MOF
Função:	OF0739 - Arq fisco normativa 86 e 87/INSS
Situação:	Na validação do arquivo da IN86 gerado pelo OF0739, era apresentada mensagem: "Vlr Total das Mercadorias/Serviços é divergente da soma dos itens da nota fiscal (4.3.4)", isto pois o valor dos itens do registro 4.3.4 não igual ao total do mestre 4.3.3. Quando existir o ICMS ST e o IPI Outras, o ICMS ST deve ser diminuído do arquivo 4.3.3 como já é feito no arquivo 4.3.4.
Solução:	Foi alterada a geração do arquivo para que quando o cliente possui uma nota de entrada, com valores de IPI outras e ICMS ST ao gerar o arquivo da IN86 no arquivo 4.3.4 campo 15 "Valor total do item" é gerado o VL total item (OF0305B) o IPI outras diminuindo o valor de ICMS ST. Porém, no arquivo da IN86 registro 4.3.3 campo 7 gera para a nota tanto o IPI quanto o ICMS, gerando assim divergência nos totais. Quando o parâmetro "Gerar Credito Subst Tributaria" está assinalado no CD0606, o valor de ICMS ST é somado ao ICMS próprio e por isso não pode ser somado novamente no total da NF para não gerar duplicidade.
Versões/Release:	DTS12.1.8

TTAJHY_DT_Campo_serie_OF0667

Campo série - OF0667

Linha de Produto:	Datasul
Segmento:	Manufatura
Módulo:	MOF
Função:	Manutenção Redução Z/ICMS - SEF2 PE - OF0667
Situação:	Ao cadastrar um documento no programa Manutenção Redução Z/ICMS - SEF PE (OF0667), está sendo apresentada mensagem de erro no momento de inserir a série do equipamento (ECF) - (56) - Verifique se existe uma ocorrência para o(a) série informado(a) em seu cadastro - e o zoom que está sendo executado é o mesmo do programa Cadastro de Série (CD0905).
Solução:	Foi retirada a validação e o zoom do campo série, pois esta série não existe no sistema.
Chamado:	TTAJHY
Versões/Release:	12.1.8

TTAWXJ_DT_OF0320_Nao_Permite_Informar_um_Valor_Maior_que_999999_na_Tela_do_Quadro_48_da_Aba_Info_Adic_OF0320

Apuração ICMS-SC

Linha de Produto:	Datasul
Segmento:	Manufatura
Módulo:	MOF
Função:	OF0320 - Apuração ICMS-SC
Situação:	Necessidade de alteração no programa Apuração ICMS-SC (OF0320), quadro 48, no campo "Valor/%" para que seja permitido informar valores superiores a 1.000.000,00.
Solução:	Foi alterado o programa OF0320, para considerar valores superiores a 1.000.000,00.
Chamado:	TTAWXJ
Versões/Release:	12.1.8

TTCTLT_DT_Tags_Geradas_Incorretamente_OF0331

Tags Geradas Incorretamente - OF0331

Linha de Produto:	Datasul
Segmento:	Manufatura
Módulo:	MOF
Função:	OF0331 - Geração Declaração Mensal - SEFAZ-AM
Situação:	As tags referente à versão do arquivo e formato do mês no arquivo DIA eram geradas incorretamente.
Solução:	Foi alterada a geração do arquivo da DIA para gerar os campos mês e versão corretamente.
Versões/Release:	12.1.8
Chamado:	TTCTLT

TTCTM1_DT_Inconsistência_Geração_XML_Estabelecimento_sem_Venda_OF0963

Inconsistência na Geração do XML em Estabelecimento sem Venda - OF0963

Linha de Produto:	Datasul
Segmento:	Manufatura
Módulo:	MOF
Função:	OF0963 - Geração do Inovar-Auto
Situação:	Ao transmitir o arquivo XML é emitida a mensagem "Na operação para o CNPJ XXXXXXXXXXXXX o valor total das notas deve ser maior do que zero".

Solução:	Foi alterada a geração do arquivo XML para não considerar no período o estabelecimento que não efetuou nenhuma venda para um cliente habilitado no Inovar Auto.
Versões/Release:	DTS12.1.8
Chamado:	TTCTM1

TTCYZ4_DT_CPF_Emitido_Indevidamente_no_Campo_05_de_CNPJ_OF0745

CPF Emitido Indevidamente no Campo 05 de CNPJ OF0745

Linha de Produto:	Datasul
Segmento:	Manufatura
Módulo:	MOF
Função:	OF0745 - Arq IN 86/99 e IN 320/03
Situação:	Na validação do arquivo Per/Dcomp (R13) estava apresentando uma mensagem de inconsistência para os documentos fiscais de entrada por devolução de pessoa física, pois no campo "05" que corresponde ao CNPJ do Emitente estava sendo emitido o CPF com 11 posições.
Solução:	Foi alterada a geração do arquivo para que quando se tratar de uma devolução de pessoa física gere no arquivo o CNPJ do emitente.
Versões/Release:	12.1.8
Chamado:	TTCYZ4

Your Rating:



Results:



0 rates

TTGFZG_Programa_Exige_Livros_Incentivados_para_Estabelecimento_sem_Itens_Incentivados_OF0520

O Programa Exige Livros Incentivado para Estabelecimento sem Itens Incentivados - OF0520

Linha de Produto:	Datasul
Segmento:	Manufatura
Módulo:	MOF
Função:	OF0520 - Registro Entradas - Indústria
Situação:	Na emissão do livro de entrada estava obrigando o preenchimento o controle de livros (OF0302) para entrada incentivada e também listar o livro para itens incentivados, quando o estabelecimento não possuía itens incentivados.
Solução:	Foi alterada a geração do livro para não exigir o cadastramento do Controle de Livros (OF0302) para os estabelecimento de Pernambuco.

Versões/Release:	12.1.8
Chamado:	TTGFZG

Framework TOTVS - Manutenção 12.1.8

Audit Trail - Manutenção - 12.1.8

Bancos Históricos - Manutenção - 12.1.8

Básico (NPS) - Manutenção - 12.1.8

Cadastros Gerais - Manutenção - 12.1.8

TSIPOD_DT_CD0026_Nao_Retorna_Regra_Correta

CD0026 - Simulador Configurador de Regras

Linha de Produto:	Datasul
Segmento:	Manufatura
Módulo:	Cadastros Gerais
Função:	CD0026 - Simulador Configurador de Regras
Situação:	Ao realizar testes no programa CD0026 (Simulador Configurador de Regras) para uma regra criada no programa CD0024 (Configurador de Regras) para retornar a natureza de operação, não está retornando a regra correta.
Solução:	Foi alterado o programa para que seja retornada a regra correta de acordo com as condições testadas e agrupamentos.
Chamado:	TSIPOD
Versões/Release:	12.1.8

TSNAT7_DT_CE0024_Nao_Esta_Agrupando_Corretamente

Não está agrupando corretamente

Linha de Produto:	Datasul
Segmento:	Manufatura
Módulo:	Cadastros Gerais
Função:	CD0024 - Configurador de Regras
Situação:	Ao importar uma planilha de regras no programa Importação de Regras para Configurador (CD0030) não está fazendo corretamente o agrupamento das regras no Configurador de Regras (CD0024).
Solução:	A função foi alterada para que seja feito todo o agrupamento da regra de forma correta.
Versões/Release:	12.1.8

Your Rating:



Results:



0 rates

TSRIU7_DT_Cadastramento_dos_Parametros_Globais

Cadastramento dos Parâmetros Globais

Linha de Produto:	Datasul
Segmento:	Manufatura
Módulo:	Cadastrros Gerais
Função:	CD0101 - Cadastramento dos Parâmetros Globais
Situação:	O programa CD9150e.p acessa a tabela Função sem verificar se o banco está conectado. Isso pode ocasionar inconsistências quando o usuário possuir apenas HCM.
Solução:	Foi realizada tratativa para que seja verificado se o banco está conectado ou não.
Versões/Release:	12.1.8

Your Rating:



Results:



0 rates

TSUVQJ_DT_CD0738_Solicitacao_Material

Solicitação Material

Linha de Produto:	Datasul
Segmento:	Manufatura
Módulo:	MCD - Cadastros Gerais

Função:	CD0738 - Solicitação Material
Situação:	A numeração da requisição não é sempre a mesma ao realizar a cópia da mesma, por intermédio do programa Solicitação o Material (CD0738).
Solução:	Foi efetuada alteração para que o sistema possua sempre o mesmo comportamento.
Chamado:	TSUVQJ
Versões/Release:	12.1.8.

TSXVTX_DT_Consulta_Itens_Requisicao

Consulta Itens Requisição

Linha de Produto:	Datasul
Segmento:	Manufatura
Módulo:	Cadastros Gerais
Função:	CD1407A - Consulta Itens Requisição
Situação:	As consultas relacionadas do programa Consulta Itens Requisição (CD1407a) não estão sendo apresentadas corretamente, devido arquivo de menu estar incorreto para este programa.
Solução:	Foram efetuadas correções no arquivo de menu.
Chamado:	TSXVTX
Versões/Release:	12.1.8

Your Rating:



Results:



0 rates

TSYNRK_DT_CD0602_Abas_Indevidas_Quando_Usuario_e_Internacional

Manutenção Estabelecimentos

Linha de Produto:	Datasul
Segmento:	Manufatura
Módulo:	Cadastros Gerais
Função:	CD0602 - Manutenção Estabelecimentos

Situação:	Ao abrir o programa Manutenção Estabelecimentos (CD0602), quando o usuário é internacional são exibidas as abas "Impostos", "Impostos2", "Impostos3", "Imposto4" e "Impostos5" .
Solução:	Foi alterado o programa para que, quando o usuário for internacional não sejam exibidas as abas "Impostos", "Impostos2", "Impostos3", "Imposto4" e "Impostos5".
Chamado:	TSYNRK
Versões/Release:	12.1.8

TSYZD9_DT_Manutencao_Fornecedores

Manutenção Fornecedores

Linha de Produto:	Datasul
Segmento:	Manufatura
Módulo:	Cadastros Gerais
Função:	CD0401 - Manutenção Fornecedores
Situação:	No zoom de pesquisa do programa Manutenção Fornecedores (CD0401), quando solicitado para listar os registros de Cliente no botão "Filtro", o campo Grupo está sendo listado com 0 (zero) para os clientes.
Solução:	Foi corrigido o programa para que o grupo dos clientes seja listado corretamente.
Chamado:	TSYZD9
Versões/Release:	12.1.8

Foundation Flex - Manutenção - 12.1.8

Foundation HR - Manutenção - 12.1.8

Menu - Manutenção - 12.1.8

Segurança - Manutenção - 12.1.8

Universal - Manutenção - 12.1.8

Utilitários - Manutenção - 12.1.8

Internacional - Manutenção - 12.1.8

TSKA15_DT_Validacao_Movimento_de_Documentos_Arg

Validação Movimento de Documentos

Linha de Produto:	Datasul
Segmento:	Manufatura
Módulo:	Recebimento
Função:	RE4001 - Movimento de Documentos

Situação:	É necessário verificar a informação de baixa de estoque tanto na permissão do usuário, quanto na natureza de operação.
Solução:	Foi efetuada alteração no programa para que o controle de baixa de estoque nos documentos gerados pelo programa Documentos de Saída (RE4001), sejam validados tanto os dados informados na natureza de operação, quanto os informados nas permissões do usuário.
Chamados relacionados:	TQYODC
Versões/Release:	12.1.8

TSMEGT_DT_Retencao_IIBB

TSMEGT - Retenção IIBB

Linha de Produto:	Datasul
Segmento:	Manufatura
Módulo:	Contas a Pagar - APB
Função:	Pagamento via Caixa ou Cheque - APB711AA
Situação:	Ao incluir uma fatura para um fornecedor "responsável autônomo" ou "responsável inscrito", com valor não gravado, o sistema não gera a retenção de Ingressos Brutos.
Solução:	Foi alterado o programa para que as retenções sejam calculadas corretamente.
Chamados relacionados:	TSLFZS
Release:	12.1.8

TSQIMK_DT_Cod_Desp_Plaza_ARG

Código de Despacho a Plaza

Linha de Produto:	Datasul
Segmento:	Manufatura
Módulo:	Recebimento
Função:	RE3001 - Movimento de Documentos

Requisito:	O Código de Despacho a Plaza é apresentado no programa Consulta de Movimento de Inventário somente para os itens que têm controle de inventário por lote. É necessário que se aplique aos itens que possuem controle de inventário por serial ou por número de série. O uso da funcionalidade do Código de Despacho a Plaza tem um controle de lote, utilizado no momento da recepção. É necessário que essa validação seja aplicada unicamente para o uso da funcionalidade Despacho a Plaza, e seja adicionado o tratamento para o controle de inventário por serial e por número de série.
Implementação:	Foi realizada alteração no programa que apresenta o Código de Despacho a Plaza, programa de Consulta de Movimento de Inventário, para que cumpra com os itens que têm controle de inventário por serial e por número de série. Foram efetuadas as correções correspondentes às modificações para que o controle de lote no processo de recepção seja aplicado unicamente para a funcionalidade de Despacho a Plaza, e se adicione o tratamento para os itens com controle de inventário por serial ou por número de série, contemplando o seguimento destes itens para cumprir com a funcionalidade em todo o processo de recepção.
Chamados relacionados:	TPQPVH
Versões/Release:	12.1.8

TSRGRJ_DT_Apropriacoes_Contabeis

TSRGRJ - Apropriações Contábeis

Linha de Produto:	Datasul
Segmento:	Manufatura
Módulo:	Contas as Pagar - APB
Função:	lar727aa - Manutenção de Fundo Fixo
Situação:	Ao confirmar a inclusão de um Fundo Fixo com rateio de comprovante tipo "Gasto", é apresentada a mensagem de inconsistência "19527 - Não foram definidas as apropriações contábeis correspondentes ao título".
Solução:	Foi efetuada alteração no programa para que não seja apresentada a mensagem de inconsistência.
Chamado:	TSEZG3
Release:	12.1.8

TSRTIA_DT_Relatorio_Contabil_Localizado_Arg

Relatório Contábil Localizado

Linha de Produto:	Datasul
Segmento:	Manufatura
Módulo:	Contabilidade Fiscal
Função:	lar344aa - Subdiário de Contabilidade Fiscal
Situação:	Quando o relatório Livro Razão é gerado apresenta registros fora do formato, causando incoerência na apresentação dos dados.

Solução:	Foi alterado o programa considerando o formato de dados definido.
Chamado relacionado:	TSMNT3
Versões/Release:	12.1.8

TSTAZ7_DT_Retencao_de_IVA_Arg

Retenção de IVA

Linha de Produto:	Datasul
Segmento:	Manufatura
Módulo:	Contas a Pagar
Função:	Iar511ab - Resolução de Importação Extensão Fornecedor - Iar786vc / Relatório Fornecedor
Situação:	É necessário obter informação da situação dos fornecedores sobre a retenção de IVA, e atualizar essa informação no sistema para que seja considerado na operatória de cálculos de imposto.
Solução:	Para obter informação da situação de fornecedores, foi desenvolvido um programa de exportação que servirá de consulta à AFIP, após a resposta é registrado no sistema por intermédio de um programa de importação, o qual gerará resoluções especiais no caso que corresponda e afetará o cálculo de impostos de retenção de IVA para os pagamentos realizados ao fornecedor. Definiu-se também por intermédio de um parâmetro na extensão de estabelecimentos, o valor mínimo a partir do qual se praticará a retenção com os conversores de parâmetros.
Chamado relacionado:	TIEVKR
Versões/Release:	12.1.8

TSTRX6_DT_Contabilidade_em_Linha

Contabilidade em Linha

Linha de Produto:	Datasul
Segmento:	Manufatura
Módulo:	Contabilidade Fiscal

Função:	Manutenção Código Agrupador - LMX021AA Manutenção Plano de Contas - UTB080AA Impresão Código Agrupador - LMX306AA Contabilidade em Linha - LMX307AA Manutenção Indicadores Econômicos - UTB013AA Manutenção Bancos - UTB098AB Manutenção Portador - UFN003AA
Requisito:	Permitir gerar a declaração da Contabilidade em Linha para a localização do México, exigida pelo SAT (Serviço de Gestão Tributária), segundo a Resolução Fiscal do ano 2015.
Implementação:	Foram desenvolvidos os programas para permitir as parametrizações de Bancos, Indicadores Econômicos, Meios de Pagamento, Funções para Extensões de Títulos, Extensões de Complementos de Pagamento, Extensões de Contas Contábeis. Assim como, também facilitadores para as diferentes importações de parâmetros necessárias para a apresentação das declarações das Contas Contábeis, Balanço de Comprovação e Lançamentos Contábeis do Período. Foi criado o programa que permite a geração dos arquivos em formato .xml necessários para as apresentações das declarações ante o órgão solicitador.
Chamados relacionados:	TQAHH3
Versões/Release:	12.1.8

TSUCU5_DT_Geracao_do_Bordero_de_Titulos_Arg

Geração do Borderô de Títulos

Linha de Produto:	Datasul
Segmento:	Manufatura
Módulo:	Contas a Receber
Função:	ACR735AA - Gerar Listado ACR
Situação:	O programa Gerar Listado ACR não tem seleção da impressora e layout.
Solução:	O programa foi alterado para incluir o botão de seleção de impressora.
Chamado relacionado:	TSSKL8
Versões/Release:	12.1.8

TSVBO5_DT_Criacao_DPC_Unificada_Trigger_Dicionario_ARG_MEX_CHI

DPC Unificada de Trigger de Dicionário

Linha de Produto:	Datasul
Segmento:	Manufatura
Módulo:	LMI - Localização Mercado Internacional

Função:	<p>Imitdfin535 - Apropriação Contábil CMG</p> <p>Imitwfin244 - Cheque Emitido</p> <p>Imitduni121 - Conta Corrente</p> <p>Imitduni101 - Espécie Documento</p> <p>Imitduni114 - Imposto</p> <p>Imitduni116 - Imposto Vinculado Fornecedor</p> <p>Imitdfin468 - Item Lote Liquidação ACR</p> <p>Imitdfin474 - Lote Liquidação ACR</p> <p>Imitdfin533 - Movimento Conta Corrente</p> <p>Imitwfin533 - Movimento Conta Corrente</p> <p>Imitdfin262 - Pagamento Padrão</p> <p>Imitduni182 - Pessoa Física</p> <p>Imitduni183 - Pessoa Jurídica</p> <p>Imitdfin490 - Título Contas a Receber</p> <p>Imitdfin271 - Título Contas a Pagar</p> <p>Imitduni119 - Unidade Federativa</p> <p>Imitduni014 - Unidade Medida</p>
Situação:	Devido a unificação do foundation, as DPC's vinculadas às triggers de dicionário deverão ser únicas para todas as localizações.
Solução:	Para cada tabela do produto padrão que demande a vinculação de DPC de trigger foi criado um novo programa que fará a intermediação para a chamada do programa DPC, correspondente ao país que o usuário executar.
Versões/Release:	12.1.8

TSZKFU_DT_Impressao_Ordem_Pagamento_ARG

Impressão Ordem de Pagamento

Linha de Produto:	Datasul
Segmento:	Manufatura
Módulo:	Contas a Pagar
Função:	LAR308AA - Impressão Ordem de Pagamento
Situação:	O programa de Ordem de Pagamento não está apresentando o Certificado de Retenção de Ganhos.
Solução:	O programa de Ordem de Pagamento foi alterado para apresentar devidamente o Certificado de Retenção de Ganhos.

Chamado:	TSXOA9
Release:	12.1.8

TTAEHJ_DT_Manutencao_De_Recibos_Arg

Manutenção de Recibos

Linha de Produto:	Datasul
Segmento:	Manufatura
Módulo:	Contas a Receber
Função:	lar766aa - Manutenção de Recibo
Situação:	O sistema permite incluir no recibo títulos com espécie do tipo cheques recebidos.
Solução:	O programa foi alterado para que não permita a inclusão no recibo de títulos do tipo cheques recebidos.
Chamado relacionado:	TSXNSI
Versões/Release:	12.1.8

TTAY91_DT_Manutencao_de_Recibo

Manutenção de Recibos

Linha de Produto:	Datasul
Segmento:	Manufatura
Módulo:	ACR
Função:	LAR766AA - Manutenção de Recibos
Situação:	Ao atualizar um recibo com cheque no meio de pagamento, está atualizando contas de caixa e bancos indevidamente.
Solução:	Alteração efetuada para que atualize os movimentos de conta corrente corretamente.
Chamados relacionados:	TSXOBX
Versões/Release:	12.1.8

TTBOUY_DT_Manutencao_de_Recibos_ARG

Manutenção de Recibos

Linha de Produto:	Datasul
Segmento:	Manufatura
Módulo:	ACR
Função:	LAR766AA - Manutenção de Recibos
Situação:	Ao incluir o meio de cobrança de um recibo com retenções, é apresentada a mensagem de inconsistência "b_arg_med_recibo_pend in use by user".
Solução:	Foi efetuada alteração para que o registro não fique bloqueado quando duas pessoas estiverem incluindo um recibo simultaneamente.
Chamados relacionados:	TSXOFS, TTBOUY
Versões/Release:	12.1.8

TTCSLD_Meio_de_pagamento

Pagamento via caixa ou cheque

Linha de Produto:	Datasul
Segmento:	Manufatura
Módulo:	APB
Função:	APB711AA - Pagamento via caixa ou cheque
Situação:	Ao incluir um meio de pagamento em que o fornecedor financeiro está marcado para emitir cheque "não à ordem", este parâmetro não é marcado por padrão.
Solução:	Foi efetuada alteração no programa para que o parâmetro "não a ordem" venha marcado, conforme parametrização no fornecedor financeiro.
Chamados relacionados:	TSUR55 / TTCSLD
Versões/Release:	12.1.8

TTCZVT_Planilha_Meio_pagamento

Planilha Meio de Pagamento

Linha de Produto:	Datasul
Segmento:	Manufatura

Módulo:	APB
Função:	lar315aa - Planilha Meio de Pagamento
Situação:	Ao executar a planilha de meio de pagamento, ocorrem inconsistências, ao imprimir o relatório.
Solução:	Foi efetuada alteração para não ocorrer inconsistências ao executar o relatório.
Chamados relacionados:	TSUCWM / TTCZVT
Versões/Release:	12.1.8

TTDUIYZ_DT_Manutencao_Recibos_Arg

Manutenção Recibos

Linha de Produto:	Datasul
Segmento:	Manufatura
Módulo:	Contas a Pagar
Função:	lar766aa - Manutenção de Recibos
Situação:	Ao criar um recibo com desconto, para uma fatura que contenha imposto de iva e receita bruta, é gerada uma nota de crédito com esse desconto, porém os valores base de imposto e valor de imposto são calculados incorretamente.
Solução:	O programa foi alterado para que o valor do imposto e a base do imposto sejam calculados corretamente.
Chamado relacionado:	TSVDGX
Versões/Release:	12.1.8

TTEAF5_Layout_de_Impressa_Ext_Tit_Acr

Layout de Impressão Ext. Tit. Acr

Linha de Produto:	Datasul
Segmento:	Manufatura
Módulo:	Contas a Receber
Função:	lar349za.p - Layout de Impressão Ext. Tit. Acr
Situação:	Foi inserido no programa de layout (lar349za.p) a função "getStrTrans", e isso está desconfigurando o layout.
Solução:	Foram alteradas as posições das colunas para efetuar a impressão corretamente.
Chamado relacionado:	TSVCFC

Versões/Release:	12.1.8
-------------------------	--------

TTEPJS_DT_Cancelamento_Remito_Arg

Cancelamento Remito

Linha de Produto:	Datasul
Segmento:	Manufatura
Módulo:	Faturamento
Função:	FT1331 - Manutenção de Remito
Situação:	Não é possível cancelar remitos com a situação "Inventar".
Solução:	O programa foi alterado para que permita cancelar remito com a situação "Inventar".
Chamados relacionados:	TTCVX3
Versões/Release:	DTS12.1.8

TTEUUE_DT_Aliquota_de_Imposto_EQU

Alíquota de Imposto

Linha de Produto:	Datasul
Segmento:	Manufatura
Módulo:	Contas a Pagar
Função:	APB222AA - Consulta de Títulos APB / APB318AA - Relatório Impostos à Recolher
Situação:	Ao gerar um título com imposto de retenção de 100% ocorre inconsistência na integração.
Solução:	O programa foi alterado para que seja possível integrar corretamente e alterado o formato do campo para que sejam apresentadas as alíquotas sem que ocorram inconsistências no relatório e na consulta de títulos.
Chamado relacionado:	TQMBG6
Versões/Release:	12.1.8

Manufatura - Manutenção - 12.1.8

APS - Planejamento Avançado de Produção - Manutenção - 12.1.8

TOTVS APS - Manutenção - 12.1.8

TSODP8_DT_Painel_de_Control

Painel de Controle trava no Sequenciamento

Linha de Produto:	Datasul
Segmento:	Manufatura
Módulo:	APS - Planejamento Avançado
Função:	DB0201 - Painel de Controle
Situação:	Ao efetuar o cálculo pelo Painel de Controle (DB0201), ocorre travamento na fase do sequenciamento.
Solução:	Foi alterada a rotina de sequenciamento para não ocorrer o travamento durante a execução.
Chamado:	TSODP8
Release:	12.1.8

TSOF95_DT_Atualizacao_Dados

TSOF95 - Atualização de Dados - DB0200

Linha de Produto:	Datasul
Segmento:	Manufatura
Módulo:	APS - Planejamento Avançado
Função:	Atualização de Dados - DB0200
Situação:	Quando há item fantasma na estrutura e processo por roteiro, a quantidade da operação da ordem carregada para o APS não reflete a quantidade apresentada na engenharia.
Solução:	Foi alterada a rotina de Atualização de Dados (DB0200), para considerar corretamente a quantidade programada da operações conforme a engenharia.
Chamado:	TSOF95
Release:	12.1.8

TSPVZ1_DT_Atualizacao_Dados

TSPVZ1 - Atualização de Dados - DB0200

Linha de Produto:	Datasul
Segmento:	Manufatura
Módulo:	APS - Planejamento Avançado

Função:	Atualização de Dados - DB0200
Situação:	As operações eliminadas do processo de fabricação do item no Protheus, não são eliminadas no APS ao utilizar a Atualização de Dados Seletiva, e a rede pert não esta sendo recriada.
Solução:	Foi efetuada alteração na rotina de Atualização de Dados Seletiva, para considerar as operações do processo de fabricação do item e recriar a rede pert corretamente.
Chamado:	TSPVZ1
Release:	12.1.8

TSUGPF_DT_Relatorio_Consistencia_de_Dados

Relatório Consistência de Dados

Linha de Produto:	Datasul
Segmento:	Manufatura
Módulo:	APS - Planejamento Avançado
Função:	DB0305 - Relatório de Consistência de Dados
Situação:	O Relatório de Consistência de Dados não apresenta corretamente a informação quando há looping de estruturas.
Solução:	O programa foi alterado para que o relatório apresente corretamente as informações quando ocorrer looping de estruturas.
Chamado:	TSUGPF
Release:	12.1.8

TSXSCK_DT_Relatorio_Rastreabilidade_Ordens

Relatório de Rastreabilidade de Ordens

Linha de Produto:	Datasul
Segmento:	Manufatura
Módulo:	APS - Planejamento Avançado
Função:	DB0303 - Relatório de Rastreabilidade de Ordens
Situação:	O Relatório de Rastreabilidade de Ordens (DB0303) não está apresentando a numeração correta das ordens de produção e ordens de compra.
Solução:	Foi alterada a rotina do Relatório de Rastreabilidade de Ordens (DB0303) para que as numerações das ordens sejam apresentadas corretamente.
Chamado:	TSXSCK
Release:	12.1.8

TSYSTY_DT_Agenda_de_Cálculo

Agenda de Cálculo

Linha de Produto:	Datasul
Segmento:	Manufatura
Módulo:	APS - Totvs APS
Função:	DB1003 - Agenda de Cálculo
Situação:	O APS está travando ao executar a confirmação pela agenda de cálculo devido a acúmulo de objetos de negócio em memória.
Solução:	A rotina foi alterada para que não ocorra o travamento.
Chamado:	TSYSTY
Versões/Release:	12.1.8

Your Rating:



Results:



0 rates

TTDDP9_DT_Gantt_de_Operações

Gantt de Operações

Linha de Produto:	Datasul
Segmento:	Manufatura
Módulo:	APS - Planejamento Avançado
Função:	DB0414 - Gantt de Operações
Situação:	Ao tentar posicionar um registro do backlog, utilizando o botão "vá para" no Gantt de Operações(DB0414), pressionando a tecla "Enter" após digitar o número da ordem, não está posicionando na mesma, e apresenta uma mensagem de inconsistência.
Solução:	Foram efetuadas alterações para seja posicionado na ordem digitada no campo do "vá para" do Gantt de Operações (DB0414).
Chamado:	TTDDP9
Release:	12.1.8

TTDMG7_DT_Manutenção_de_Cenários

Linha de Produto:	Datasul
Segmento:	Manufatura

Módulo:	APS - Planejamento Avançado
Função:	DB0101 - Manutenção de Cenários
Situação:	Ao manter o estabelecimento do cenário, em base com apenas um único estabelecimento cadastrado, é apresentada mensagem de inconsistência Progress.
Solução:	O programa foi alterado para não apresentar mensagem de inconsistência, ao manter o estabelecimento do cenário.
Chamado:	TTDMG7
Release:	12.1.8

TTRWTP_DT_Painel_de_Controlo

Painel de Controle

Linha de Produto:	Datasul
Segmento:	Manufatura
Módulo:	APS - Totvs APS
Função:	DB0201 - Painel de controle
Situação:	Ao efetuar o cálculo de Planejamento, o painel de controle apresenta pedidos com percentual de invasão de pulmão indevidamente.
Solução:	O programa foi alterado para que apresente corretamente o percentual de pedidos e previsões.
Chamado:	TRRWTP
Versões/Release:	12.1.8

Your Rating:



Results:



0 rates

Frotas - Manutenção - 12.1.8

Componentes - Manutenção - 12.1.8

TTEBMF_DT_CO0606_Durabilidade_Media_Componentes

Durabilidade Média Componentes

Linha de Produto:	Datasul
Segmento:	Manufatura
Módulo:	MCO - Componentes

Função:	CO0606 - Durabilidade Média Componentes
Situação:	O programa é encerrado após executar a exportação dos dados para formato "txt".
Solução:	Foi efetuada alteração para que a exportação dos dados para formato "txt" não ocasione inconsistência ao encerrar o programa.
Chamado:	TTEBMF
Release:	12.1.8

Gerencial de Frotas - Manutenção - 12.1.8

TSVB63_DT_Consulta_Custos_do_Equipamento

GF0601 - Consulta Custos do Equipamento

Linha de Produto:	Datasul
Segmento:	Manufatura
Módulo:	Gerencial de Frotas
Função:	GF0601 - Consulta Custos do Equipamento
Situação:	O valor total apresentado da coluna "Custos", está sendo apresentado incorretamente na planilha Excel gerada pelo programa Consulta Custos do Equipamento (GF0601).
Solução:	Foi efetuada alteração no programa Consulta Custos do Equipamento (GF0601), para que o valor total seja apresentado corretamente na devida coluna.
Versões/Release:	12.1.8

Your Rating:



Results:



0 rates

Manutenção de Ativos - Manutenção - 12.1.8

Manutenção Industrial - Manutenção - 12.1.8

TSNQFV_DT_Devolucao_Item_Requisicao

Devolução Item Requisição

Linha de Produto:	Datasul
Segmento:	Manufatura
Módulo:	MMI
Função:	CD1410 - Devolução Item Requisição

Situação:	Quando uma ordem de manutenção está com estado "Finalizada", permite a devolução da requisição de estoque (cd1410) alterando o estado da ordem de produção para Requisitada.
Solução:	Foram efetuadas alterações para que o estado da ordem de manutenção não fique com estado de "Finalizada", e o estado da ordem com estado de "Reservada".
Chamado:	TSNQFV
Release:	12.1.8

TSOT58_DT_Requisicao_Material_BGC

Atendimento Requisição de Material x BGC

Linha de Produto:	Datasul
Segmento:	Manufatura
Módulo:	MMI - Manutenção Industrial
Função:	CD1409 - Atendimento Requisição Material
Situação:	Quando o módulo de manutenção industrial está integrado com BGC (Módulo Orçamentário) e não está marcado para integrar material, ao zerar o valor da requisição para que seja fechada, é apresentada uma mensagem informando que o valor não pode ser zero. Porém, se marcar a opção "Material" ou se a base não está integrada com BGC, a mensagem não ocorre e o programa permite informar o valor zero, fechando a requisição.
Solução:	O programa foi alterado para que, ao estornar os valores do módulo de execução orçamentária, os valores sejam atualizados se a quantidade a atender seja maior que zero.
Chamados:	TSOT58
Versões/Release:	12.1.8

Your Rating:



Results:



0 rates

TSQZ85_DT_Requisicao_Materiais_Solicitacao_Compra_por_Ordem

Requisição de Materiais / Solicitação de Compra por Ordem

Linha de Produto:	Datasul
Segmento:	Manufatura
Módulo:	MMI
Função:	CD0738 - Requisição de Materiais / Solicitação de Compra por Ordem

Situação:	A referência do item não está sendo validada quando o item é controlado por referência. É possível incluir uma requisição sem referência ou com uma referência que não está vinculada ao item.
Solução:	Foram efetuadas tratativas para não permitir gerar requisição quando o item for controlado por referência e estiver com um referência inválida.
Chamado:	TSQZ85
Versões/Release:	12.1.1.8

TSZGXXG_DT_Gerenciamento_Manutencao

Gerenciamento da Manutenção

Linha de Produto:	Datasul
Segmento:	Manufatura
Módulo:	Manutenção Industrial
Função:	MI0340 - Gerenciamento da Manutenção
Situação:	Quando utilizada a classificação por data, a ordenação de datas com anos distintos não é apresentada em ordem crescente, deste modo, as datas com anos distintos ficam na sequência e ignora o ano.
Solução:	Foi alterado o programa para ordenar por data considerando o ano da manutenção.
Chamado:	TSZGXXG
Versões/Release:	12.1.1.8

TT4942_DT_CD0910_CADASTRO_EQUIPAMENTOS

Cadastro de Equipamentos

Linha de Produto:	Datasul
Segmento:	Manufatura
Módulo:	MMI - Manutenção Industrial
Função:	CD0910 - Cadastro de Equipamentos
Situação:	É apresentada indevidamente a inconsistência "10.209 - Tradução Organização Externa não foi encontrada!", na validação do bem, quando existe integração com o módulo ativo fixo.
Solução:	Foi alterado o programa para realizar corretamente a validação do bem, quando existe integração com o módulo ativo fixo.
Chamado:	TT4942

Release:	12.1.8
-----------------	--------

TTBXDX_DT_Geracao_Ordens_Manutencao

Geração Ordens Manutenção - MI0303

Linha de Produto:	Datasul
Segmento:	Manufatura
Módulo:	Manutenção Industrial
Função:	Geração Ordens Manutenção - MI0303
Situação:	Ao gerar ordens pelo programa Geração Ordens Manutenção (MI0303), é apresentada a informação de ordens geradas, mas estas não são geradas.
Solução:	Foi alterado o programa para não apresentar ordens indevidamente.
Chamado:	TTBXDX
Versões/Release:	12.1.8

TTCVPM_DT_Gerencial_da_Manutencao

Gerencial da Manutenção - MI0629

Linha de Produto:	Datasul
Segmento:	Manufatura
Módulo:	Manutenção Industrial
Função:	MI0629 - Gerencial da Manutenção
Situação:	Ao executar o cumprimento do plano previsto para equipamentos com plano de parada vinculado, é apresentada a mensagem de inconsistência Progress "mip/mi0303e.p shared variable ano-ref.. (392)."
Solução:	O programa foi alterado para não apresentar a inconsistência Progress.
Chamado:	TTCVPM
Versões/Release:	12.1.8

TTFEB0_DT_Gerenciamento_da_Manutencao

Gerenciamento da Manutenção

Linha de Produto:	Datasul
Segmento:	Manufatura
Módulo:	Manutenção Industrial
Função:	MI0340 - Gerenciamento da Manutenção
Situação:	Ao classificar o Gerenciamento da Manutenção (MI0340) por Ordem, equipamento e estabelecimento, após a apresentação das ordens, quando executado o MI0307 pelo botão "Cadastro de OM", ao sair do programa é apresentada uma inconsistência Progress.
Solução:	Foi alterado o programa para não apresentar a inconsistência Progress.
Chamado:	TTFEB0
Versões/Release:	12.1.8

TTFU02_DT_Cadastro_de_Parametros_MI

Cadastro de Parâmetros MI

Linha de Produto:	Datasul
Segmento:	Manufatura
Módulo:	Manutenção Industrial
Função:	MI0101 - Cadastro de Parâmetros MI
Situação:	A manipulação das informações de código e descrição do técnico não está funcionando corretamente.
Solução:	Efetuada a correção para que as informações de código e descrição do técnico sejam manipuladas corretamente.
Chamado:	TTFU02
Release:	12.1.8

TTKBS8_DT_Atualizacao_do_Cadastro_de_Solicitacoes

MI1001 - Atualização do Cadastro de Solicitações

Linha de Produto:	Datasul
Segmento:	Manufatura
Módulo:	Manutenção Industrial
Função:	MI1001 - Atualização do Cadastro de Solicitações
Situação:	O programa não grava o código do estabelecimento na geração de tarefa preditiva.
Solução:	Ao gerar uma tarefa preditiva o estabelecimento da ordem é copiado para a tarefa.
Versões/Release:	12.1.8

Your Rating:



Results:



1 rates

PCP - Planejamento e Controle de Produção - Manutenção - 12.1.8

Chão de Fábrica - Manutenção - 12.1.8

TSSULK_DT_Reporte_Ponto_de_Control

Reporte por Ponto de Controle

Linha de Produto:	Datasul
Segmento:	Manufatura
Módulo:	Chão de Fábrica
Função:	Apontamento de Fábrica - SF0309
Situação:	Ao reportar um Split, no reporte por ponto de controle, o sistema informa que a operação anterior ainda não foi reportada.
Solução:	Foi alterada a validação do reporte de produção, de forma que não impeça que o apontamento seja concluído.
Chamado:	TSSULK
Release:	12.1.8

TSVVG9_DT_Interface_Padrazo_de_Reporte_Unitario

Interface Padrão de Reporte Unitário

Linha de Produto:	Datasul
Segmento:	Manufatura

Módulo:	Chão de Fábrica
Função:	SF0309 - Interface Padrão de Reporte Unitário
Situação:	A utilização do equipamento, através do Reporte de Produção, não está levando em consideração o fator de conversão.
Solução:	Foi realizada alteração para que a utilização do equipamento, através da produção, seja calculada considerando o fator de conversão e percentual de rateio.
Chamado:	TSVVG9
Release:	12.1.8

TSZXDH_DT_Alocacao_de_Atividades

Alocação de Atividades

Linha de Produto:	Datasul
Segmento:	Manufatura
Módulo:	SFC - Chão de Fábrica
Função:	SF0314 - Alocação de Atividades
Situação:	Ao realizar a alocação de atividades do Chão de Fábrica, algumas operações da ordem de produção perdem o vínculo com a ferramenta de produção, causando divergência com os splits
Solução:	Foi corrigido o programa para que a alocação de atividades não elimine o vínculo da operação com a ferramenta.
Chamado:	TSZXDH
Versões/Release:	12.1.8

TTAS46_DT_SF0301_PARADAS_CENTRO_TRABALHO

SF0301 - Manutenção de Paradas do Centro de Trabalho

Linha de Produto:	Datasul
Segmento:	Manufatura
Módulo:	SFC - Chão de Fábrica
Função:	SF0301 - Manutenção de Paradas do Centro de Trabalho
Situação:	Na abertura do programa é apresentada a mensagem de inconsistência "LIST-ITEM-PAIRS must contain an even number of entries to specify label/value pairs for COMBO-BOX cb-area-produc (7452)".
Solução:	O programa foi alterado para não apresentar mensagem de inconsistência na abertura.
Chamado:	TTAS46

Release:	12.1.8
-----------------	--------

Engenharia - Manutenção - 12.1.8

TTCNTA_DT_Manutenção_Estrutura_Item

Manutenção Estrutura Item

Linha de Produto:	Datasul
Segmento:	Manufatura
Módulo:	MEN - Engenharia
Função:	EN0105 - Manutenção Estrutura Item
Situação:	Ao incluir um item na estrutura, não é validado se o componente é totalmente obsoleto.
Solução:	O programa foi alterado para efetuar corretamente a validação dos componentes.
Chamados relacionados:	TTCNTA, TTCDD3
Versões/Release:	12.1.8

TTFFC2_DT_Manutencao_Processos_Item

Manutenção Processo Fabricação do Item

Linha de Produto:	Datasul
Segmento:	Manufatura
Módulo:	MEN - Engenharia
Função:	EN0507 - Manutenção Processo Fabricação do Item
Situação:	Ao vincular uma lista de componentes ao item, e nesta lista existir um componente do tipo sobra ou retorno de requisição, o mesmo está sendo vinculado na estrutura como CO-Produto.
Solução:	O programa foi alterado para que o registro de estrutura seja criado corretamente conforme o item da lista de componentes.
Chamado:	TTFFC2
Versões/Release:	12.1.8

TTGIWX_DT_Manutencao_Itens

TTGIWX - Cadastro de Itens

Linha de Produto:	Datasul
Segmento:	Manufatura

Módulo:	MEN - Engenharia
Função:	CD0204 - Cadastro de Item
Situação:	Ao utilizar alguma UPC para retorno de inconsistência durante o processo de cópia, o programa continua com o processo e apresenta uma mensagem de inconsistência Progress.
Solução:	Foi alterado o programa para que a mensagem de inconsistência Progress não seja apresentada.
Chamado:	TTGIWX
Versões/Release:	12.1.8

Planejamento - 12.1.8

TSW672_DT_Demonstrativo_Calculo

Exportação para Excel

Linha de Produto:	Datasul
Segmento:	Manufatura
Módulo:	Planejamento
Função:	Demonstrativo do Cálculo - PL0704
Situação:	Ao exportar para o Excel o demonstrativo do cálculo o estoque de segurança exibido não é do estabelecimento selecionado
Solução:	Foi alterado o programa de exportação para que o estoque de segurança seja apresentado corretamente
Chamado:	TSW672
Versão:	12.1.8

TSYS56_DT_Manutencao_Planos_de_Producao

Manutenção Planos de Produção

Linha de Produto:	Datasul
Segmento:	Manufatura
Módulo:	MPL
Função:	PL0301 - Manutenção Planos de Produção
Situação:	A label do botão "Vá para", do cd0301 (Atualização Plano Produção/Previsão Vendas), está com erros de acentuação e caracteres especiais..
Solução:	Foi corrigida a label do botão "Vá para".
Chamados relacionados:	TSYS56

Versões/Release:	12.1.8
-------------------------	--------

TTANER_DT_Consulta_Carga_Maquina

Consulta de Carga Máquina

Linha de Produto:	Datasul
Segmento:	Manufatura
Módulo:	MPL - Planejamento de Materiais
Função:	PL0709 - Consulta Carga Máquina
Situação:	O programa de consulta de carga máquina apresenta a informação a respeito do total de horas, porém, não apresenta, no detalhe das horas, quais foram os itens consumidos
Solução:	O programa foi alterado para que os itens sejam carregados no detalhe do programa.
Chamado:	TTANER
Release:	12.1.8

TTARIQ_DT_Calculo_Estab_Multi_Estabelecimento

Cálculo do Planejamento

Linha de Produto:	Datasul
Segmento:	Manufatura
Módulo:	MPL - Planejamento de Materiais
Função:	Cálculo do Planejamento - PL0501
Situação:	O cálculo do planejamento não está considerando corretamente o saldo em terceiros quando o plano é multi-estabelecimento.
Solução:	O programa foi alterado para que o cálculo de saldo em terceiros seja considerado corretamente em planos Multi-estabelecimento.
Chamado:	TTARIQ
Versões/Release:	12.1.8

TTDC22_DT_Alteracao_Ordens_Reprogramadas

Alteração de Ordens Planejadas/Reprogramadas

Linha de Produto:	Datasul
Segmento:	Manufatura
Módulo:	MPL - Planejamento de Materiais

Função:	Alteração Ordens Planejadas / Reprogramadas - PL0506
Situação:	As ordens de compra que sofreram sugestão de reprogramação não estão sendo apresentadas no programa de Alteração de Ordens Planejadas/Reprogramadas (PL0506).
Solução:	Foi alterado o programa Alteração de Ordens Planejadas/Reprogramadas (PL0506), para que as ordens de compra reprogramadas sejam apresentadas corretamente no programa.
Chamado:	TTDC22
Release:	12.1.8

TTDLPU_DT_Calculo_do_Planejamento

Cálculo do Planejamento

Linha de Produto:	Datasul
Segmento:	Manufatura
Módulo:	Planejamento Produção
Função:	PL0501 - Cálculo do Planejamento
Situação:	O programa Cálculo do Planejamento está mantendo objetos presos em memória mesmo após o término do cálculo.
Solução:	Efetuada as correções, o programa Cálculo do Planejamento libera os objetos da memória após o término do cálculo.
Chamado:	TTDLPU
Release:	12.1.8

TTDRNQ_DT_Demonstrativo_Calculo_Data

Demonstrativo do Cálculo por Data

Linha de Produto:	Datasul
Segmento:	Manufatura
Módulo:	Planejamento
Função:	PL0713 - Demonstrativo Cálculo Data
Situação:	O programa posiciona sempre na primeira referência do item, mesmo quando selecionadas outras referências.
Solução:	O programa foi alterado para que não perca a referência selecionada.
Chamados relacionados:	TTDRNQ
Versões/Release:	12.1.8

TTGHK1_DT_Calculo_Planejamento_Ordem

Cálculo Planejamento Política Ordem

Linha de Produto:	Datasul
Segmento:	Manufatura
Módulo:	MPL - Planejamento de Materiais
Função:	PL0501 - Cálculo do Planejamento
Situação:	O cálculo do planejamento está considerando as quantidades já alocadas para os pedidos de venda.
Solução:	Foi corrigido o programa para que o planejamento não considere as quantidades já alocadas em pedido de venda.
Chamados:	TTGHK1
Versões/Release:	12.1.8

Your Rating:



Results:



0 rates

Produção - Manutenção - 12.1.8

TSQQK0_DT_Requisicao_Materiais

Requisição de Materiais

Linha de Produto:	Datasul
Segmento:	Manufatura
Módulo:	MCP - Produção
Função:	CP0309 - Requisição de Materiais
Situação:	Os movimentos de estoque não são realizados na requisição automática de estoque.
Solução:	Foi realizada alteração para que a requisição automática de estoque faça as movimentações de estoque corretamente.
Chamado:	TSQQK0
Versão:	12.1.8

TSUSU4_DT_CP0311_Reporte_Produção_Ordem

Reporte Produção Ordem

Linha de Produto:	Datasul
--------------------------	---------

Segmento:	Manufatura
Módulo:	Produção - MCP
Função:	CP0311 - Reporte Produção Ordem
Situação:	A performance do zoom de ordens de produção (Z01IN271) está lenta. Ao selecionar a pasta Item/Ordem, o sistema demora para responder
Solução:	O programa foi alterado para melhorar a performance do zoom.
Chamado:	TSUSU4

TSWWEA_DT_API_Rede_pert

API Geração de Rede Pert

Linha de Produto:	Datasul
Segmento:	Manufatura
Módulo:	MCP - Controle da Produção
Função:	CPAPI023 - API Geração de Rede Pert
Situação:	A API de geração de rede pert deixa registros bloqueados, quando utilizada a opção de consistir a rede pert por meio da Requisição de Materiais.
Solução:	O programa foi alterado para não bloquear registro durante a opção de consistência.
Chamado:	TSWWEA
Versões/Release:	12.1.8

TSYROS_DT_CP0324_Reporte_Producao_Repetitiva

TSYROS - Reporte da Produção Repetitiva(CP0324)

Linha de Produto:	Datasul
Segmento:	Manufatura
Módulo:	MCP - Produção
Função:	CP0324 - Reporte da Produção Repetitiva
Situação:	O reporte está sendo realizado utilizando um depósito de acabado, que pertence à unidade de negócio diferente da ordem de produção que o reporte foi atribuído.
Solução:	Foi efetuada alteração para não vincular o reporte à ordens de produção, com unidade de negócio diferente do reporte.
Chamado:	TSYROS
Release:	12.1.8

TTC315_DT_Requisicao_Materiais

Manutenção Requisição de Materiais Interface detalhada

Linha de Produto:	Datasul
Segmento:	Manufatura
Módulo:	MCP - Controle da Produção
Função:	CP0337 - Manutenção Requisição de Materiais Interface Detalhada
Situação:	O programa apresenta mensagem de inconsistência Progress de registro duplicado quando existem alocações de reserva de um mesmo material para operações diferentes.
Solução:	Foi alterado o programa para que as alocações de reservas sejam carregadas corretamente, sem apresentar mensagem de divergência.
Chamados relacionados:	TTC315
Versões/Release:	12.1.8

Materiais - Manutenção - 12.1.8

Compras e Suprimentos - Manutenção - 12.1.8

Aprovação Processo Logístico - Manutenção 12.1.8

TRYLJC_DT_Detalhe_Documento_Portal

Detalhe Documento Portal

Linha de Produto:	Datasul
Segmento:	Manufatura
Módulo:	Aprovação Processo Logístico
Função:	Detalhe Documento Portal
Situação:	Ao selecionar o pedido de compra (documento 6), no portal do MLA, os valores e demais informações não estão sendo apresentados.
Solução:	Foram efetuadas alterações no programa para que, ao selecionar o pedido de compra (documento 6), no portal do MLA, todos os dados sejam apresentados, tanto na parte superior quanto inferior do portal.
Chamado:	TRYLJC
Versões/Release:	12.1.8

TSLQFC_DT_Mensagem_Alerta_26636

Aprovação de Pendências

Linha de Produto:	Datasul
Segmento:	Manufatura
Módulo:	Aprovação de Processos Logísticos (MLA)
Função:	MLA0301 – Aprovação de Pendências
Situação:	O programa apresenta a mensagem 26636, como alerta, durante a aprovação por hierarquia ou faixa, quando há dependência entre os aprovadores e o aprovador atual não possui limite, mas o último aprovador possui limite de aprovação.
Solução:	Foi retirada a apresentação da mensagem 26636 como alerta. A mesma somente será apresentada como inconsistência com código 54407, e quando o aprovador for o último na hierarquia ou faixa, e não possui limite.
Chamado:	TSLQFC
Release:	12.1.8

TSSJSH_DT_MLA0302_LIBERACAO_DE_DOCUMENTOS

Liberação de Documentos

Linha de Produto:	Datasul
Segmento:	Manufatura
Módulo:	Aprovação de Processos Logísticos
Função:	Liberação de Documentos - MLA0302
Situação:	Durante a geração do HTML, referente a pendência de aprovação de um Contrato de Compras (documento 13), não é carregado no HTML a informação alterada no campo "texto" do cabeçalho do contrato, dificultando a validação da pendência gerada.
Solução:	Foram efetuadas alterações no programa para que durante a geração do HTML, referente a pendência de um Contrato de Compras (documento 13), seja carregado no HTML a informação alterada no campo "texto" do cabeçalho do contrato, facilitando a validação da pendência gerada.
Chamado:	TSSJSH
Versões/Release:	12.1.8

TSTWK4_DT_MLA0301_Inconsistência_Aprovacao_Documento_21

MLA0301 - Aprovação de Pendências

Linha de Produto:	Datasul
Segmento:	Manufatura
Módulo:	MLA - Aprovação de Processo Logísticos
Função:	MLA0301 - Aprovação de Pendências

Situação:	Na aprovação do documento 21, no MLA0301, são apresentadas inconsistências não tratadas pelo produto.
Solução:	Foi alterado o programa para que não sejam apresentadas inconsistências não tratadas pelo produto.
Chamado:	TSTWK4
Versões/Release:	12.1.8

TSUESI_DT_MLA0302_LIBERACAO_DE_DOCUMENTOS

Liberação de Documentos

Linha de Produto:	Datasul
Segmento:	Manufatura
Módulo:	Aprovação de Processos Logísticos
Função:	MLA0302 - Liberação de Documentos
Situação:	Na alteração do documento contrato, não está levando para a pendência de aprovação o campo Motivo, o motivo da alteração do contrato colocada pelo usuário.
Solução:	Foram efetuadas alterações no programa para que seja levado para o MLA, o campo motivo, a descrição colocada como justificativa na alteração do contrato.
Chamado:	TSUESI
Versões/Release:	12.1.8

TSVJMH_DT_Portal_MLA

Aprovação de Documento Portal MLA

Linha de Produto:	Datasul
Segmento:	Manufatura
Módulo:	Aprovação Financeira de Documentos
Função:	Aprovação de Documentos Portal MLA - MLA-Portal
Situação:	No momento do usuário aprovar o documento enviado para MLA, o html gera inconsistência do Java.
Solução:	Foram realizadas alterações nos programas para que ao aprovar o documento enviado para MLA, não gere a inconsistência do Java.

Chamados:	TSVJMH
Versões/Release:	12.1.8

TSVO68_DT_MLA0301_Aprovacao_Tecnica_Validando_Limite

Aprovação de Pendências

Linha de Produto:	Datasul
Segmento:	Manufatura
Módulo:	MLA - Aprovação de Processos Logísticos
Função:	MLA0301 - Aprovação de Pendências
Situação:	Na aprovação técnica a pendência está sendo marcada como Vermelho no MLA, demonstrando a falta de limite, e ao aprovar, é apresentada a mensagem de advertência "26.636 – Aprovador não possui limite para aprovar pendência".
Solução:	Foi alterado o programa para que na pendência do aprovador técnico, não seja validado o limite de aprovação, e que não seja marcado como Vermelho, demonstrando falta de limite de aprovação.
Chamado:	TSVO68
Versões/Release:	12.1.8

TSWXQH_DT_Problema_Copia_Faixa_dos_Aprovadores_Faixa

Aprovadores da Faixa

Linha de Produto:	Datasul
Segmento:	Manufatura
Módulo:	MLA - Aprovação de Processos Logísticos
Função:	MLA0112 - Aprovadores da Faixa
Situação:	Ao selecionar uma empresa e o estabelecimento no programa Aprovadores da Faixa diferente da sugerida quando inicializado o programa, e executar o botão "Cópia Hierarquia da Faixa para Outra Lotação", o sistema não está considerando a empresa X estabelecimento parametrizado, retornando ao valor original.
Solução:	Foi efetuada alteração para que ao selecionar uma empresa x estabelecimento no programa Aprovadores da Faixa diferente da sugerida quando inicializado o programa, ao executar o botão "Cópia Hierarquia da Faixa para Outra Lotação", o sistema considere a seleção realizada pelo usuário.
Chamado:	TSWXQH
Versões/Release:	12.1.8

TSX775_DT_MLA0302_Sempre_gerando_pendencia_contratos_mesmo_configurado_excecao

MLA0302 - Liberação de Documentos

Linha de Produto:	Datasul
Segmento:	Manufatura
Módulo:	Aprovação de Processos Logísticos (MLA)
Função:	MLA0302 - Liberação de Documentos
Situação:	Quando parametrizado Exceção de Pendência de Aprovação para o documento 13 (Contrato), sempre é gerada pendência de aprovação, mesmo quando não está sendo alterado Condição de Pagamento ou Valor.
Solução:	Foi alterado o programa para quando estiver parametrizado Exceção de Pendência de Aprovação, o documento 13 funcione corretamente.
Chamado:	TSX775
Versões/Release:	12.1.8

TSZXMH_DT_MLA0301c_Nao_Copia_Permissoes

Cópia Relacionamentos Usuário

Linha de Produto:	Datasul
Segmento:	Manufatura
Módulo:	Aprovação de Processos Logísticos (MLA)
Função:	MLA0301C - Cópia de Relacionamentos Usuário
Situação:	Na cópia das permissões do aprovador no programa, quando o aprovador destino já possui alguma permissão cadastrada, não são copiadas as demais permissões do aprovador origem para o destino.
Solução:	Foram efetuadas alterações no programa para que as permissões sejam copiadas corretamente.
Chamado:	TSZXMH
Versões/Release:	12.1.8

TTA876_DT_MLA0114_Erro_Progress_Detalha_Usuario_Aprovador

Aprovadores Alternativos

Linha de Produto:	Datasul
--------------------------	---------

Segmento:	Manufatura
Módulo:	Aprovação de Processos Logísticos (MLA)
Função:	MLA0114 - Aprovadores Alternativos
Situação:	No programa Aprovadores Alternativos (MLA0114), ao clicar no botão Detalha Aprovador Alternativo em um registro no qual não existe aprovador alternativo, ocorre inconsistência não tratada (Progress).
Solução:	Foram efetuadas alterações no programa para não apresentar inconsistência não tratada (Progress).
Chamado:	TTA876
Versões/Release:	12.1.8

TTBJS2_DT_Descricao_Documentos

Descrição Documentos

Linha de Produto:	Datasul.
Segmento:	Manufatura.
Módulo:	Aprovação de Processos Logísticos (MLA).
Função:	MLA0404 – Relatório de Permissão do Usuário.
Situação:	Na impressão, quando o documento se repete para vários usuários seguidos, não estava listando o código e a descrição do documento para todos os usuários.
Solução:	Foi alterada a classificação por Usuário, para imprimir o código e a descrição do documento para todos os usuários.
Chamado:	TTBJS2
Versões/Release:	12.1.8

TTDJD7_DT_Precos_Unitario_e_Total_Zerado

Preço unitário e total zerado

Linha de Produto:	Datasul.
Segmento:	Manufatura.
Módulo:	Aprovação de Processos Logísticos (MLA) .
Função:	mlahtml010e – HTML Aprovação Processo de compra Total.
Situação:	O HTML de pendência de aprovação de processo de compras por total (documento 10), não está mostrando os valores unitários e total das ordens/itens.
Solução:	Foi alterado o programa gerador do HTML de processo de compra, para apresentar os valores unitários e totais.

Versões/Release:	12.1.8
-------------------------	--------

TTDOBT_DT_MLA0301_Lotacao_Documento_em_Branco

Lotação Documento em Branco

Linha de Produto:	Datasul
Segmento:	Manufatura
Módulo:	MLA - Aprovação de Processos Logísticos
Função:	MLA0301 – Aprovação de Pendências
Situação:	Quando efetuada a aprovação de uma solicitação de compra, na qual não foram informadas a conta e centro de custo, o sistema gera a próxima pendência sem a informação de lotação do documento, ou seja, o campo "Lotação Documento" é gerado em branco.
Solução:	Foi efetuada alteração para que a lotação do documento seja preenchida com a lotação da transação.
Chamado:	TTDOBT
Versões/Release:	12.1.8

Compras - Manutenção - 12.1.8

TSIDBP_DT_Manutencao_de_Pedidos

Manutenção de Pedidos

Linha de Produto:	Datasul
Segmento:	Manufatura
Módulo:	Compras
Função:	Manutenção de Pedidos
Situação:	Ao vincular uma ordem de compra a um pedido de compra, no qual o estabelecimento é diferente, é apresentada a mensagem de inconsistência "Ordem de Compra é diferente do estabelecimento de entrega *** do Pedido", impossibilitando fechar a tela.
Solução:	Foi efetuada alteração no programa para que na inclusão das ordens seja possível fechar a tela da mensagem de inconsistência.
Chamado:	TSIDBP
Versões/Release :	12.1.8

TSRJZM_DT_CC0509_Valor_Aberto_Nao_Mostra_Valor_Correto

O campo "Valor Aberto" não apresenta o valor correto

Linha de Produto:	Datasul
Segmento:	Manufatura
Módulo:	Compras
Função:	Consulta Pedidos - CC0509
Situação:	Ao incluir um pedido no programa Manutenção de Pedidos (CC0300), na aba Cotação o sistema calcula corretamente quando a flag IPI incluso está assinalada ou não, no entanto ao acessar o programa Consulta Pedidos (CC0509), na aba "Complemen" no campo "Valor Aberto" não apresenta o valor corretamente.
Solução:	Foi alterado o programa Consulta Pedidos (CC0509) para que apresente o valor conforme o do campo "Preço Unit Fornec" do programa Manutenção de Pedidos (CC0300), aba "Cotação".
Versão:	12.1.8
Chamado:	TSRJZM

TSVJA2_DT_Erro_ao_Criar_Uma_Nova_Tabela_de_Preco

Erro ao Criar Uma Nova Tabela de Preço

Linha de Produto:	Datasul
Segmento:	Manufatura
Módulo:	Compras
Função:	Manutenção Tabelas de Preços - CC0312
Situação:	No programa CC0312 (Manutenção Tabelas de Preços) ao executar a opção "Cópia", no programa CC0312A, e clicar no botão "Check", é apresentada a mensagem de inconsistência "Já existe ocorrência Tabela Preço Informada", e não há outra tabela com a mesma chave.
Solução:	Foram efetuadas correções no programa para que crie a nova tabela corretamente.
Chamado:	TSVJA2
Release:	12.1.8

TSWGAP_DT_Campo_Requisicao_Desabilitado

Cópia Itens Requisição / Solicitação Compras

Linha de Produto:	Datasul
Segmento:	Manufatura
Módulo:	Compras

Função:	CD1406b - Cópia Itens Requisição / Solicitação Compras
Situação:	Na Cópia / Transferências de Itens da Requisição, programa Cópia Itens Requisição / Solicitação Compras (CD1406B) não fica habilitado o campo para informar a Requisição Origem.
Solução:	Foi corrigido o programa para que fique habilitado para informar a Requisição Origem na Cópia Itens Requisição / Solicitação Compras (CD1406b).
Chamado:	TSWGAP
Release:	12.1.8

TSXFRI_DT_Travamento_Manutencao_Itens_Tabela_Preco

TSXFRI - Travamento Manutenção Itens Tabela Preço

Linha de Produto:	Datasul
Segmento:	Manufatura
Módulo:	Compras
Função:	Manutenção Itens da Tabela de Preço - CC0313
Situação:	Durante abertura do programa Manutenção Itens da Tabela de Preço (CC0313), ocorre travamento, sendo necessário reiniciar a sessão.
Solução:	Foi efetuada alteração para que, durante a abertura do programa Manutenção Itens da Tabela de Preço (CC0313) não ocorra travamento e seja possível analisar os dados.
Chamado:	TSXFRI
Release:	12.1.8

TSYSUE_DT_Aprovacao_Documentos_Apresentem_Corretamente_Pendencias

Aprovação Documentos Apresentem Corretamente as Pendências

Linha de Produto:	Datasul
Segmento:	Manufatura
Módulo:	MCC - Compras
Função:	CD1720 - Aprovação Documentos

Situação:	Ao acessar o programa Aprovação Documentos para realizar a aprovação de um documento, foi verificado que no programa Situação Documentos o documento estava pendente para determinado aprovador, no entanto, ao acessar com outro usuário a pendência não foi apresentada.
Solução:	Foram alterados os programas para que a pendência seja apresentada corretamente no programa Aprovação Documentos para o aprovador.
Versões/Release:	12.1.8

TSZWAL_DT_Vinculacao_Ordens_Nao_Posiciona_Pedido_Correto

VINCULAÇÃO DE ORDENS NÃO POSICIONA NO PEDIDO CORRETO

Linha de Produto:	Datasul
Segmento:	Manufatura
Módulo:	MCC - Módulo de Compras
Função:	CC0300 - Manutenção de Pedidos
Situação:	O usuário navega com um pedido de compra no programa Manutenção de Pedidos com o botão de navegação até o último pedido, e pressiona o botão "Relaciona Ordens", abre o programa para relacionar as ordens, e é posicionado em outro pedido de compra. Isto acontece somente com a segurança por estabelecimento marcada.
Solução:	Foi efetuada alteração para que, quando o usuário pressionar o botão "Relaciona Ordens", o programa Manutenção de Pedidos deverá chamar ao programa para vincular as ordens posicionado no mesmo pedido em que está.
Chamado:	TSZWAL
Versões/Release:	12.1.8

TTBFV2_DT_Geracao_Pedido_Ordem_Manutencao

Geração de Pedido para Ordem de Manutenção Industrial

Linha de Produto:	Datasul
Segmento:	Manufatura
Módulo:	Compras
Função:	CC0300 - Geração Pedido de Compras
Situação:	A geração do pedido de compra para uma ordem de manutenção não realiza o empenho para a conta de despesa da Manutenção Industrial.
Solução:	O programa foi alterado para que o tratamento de empenho de execução orçamentária seja realizado para a conta de despesa da ordem de manutenção.
Chamado:	TTBFV2

Versões/Release:	12.1.8
-------------------------	--------

TTCKDO_DT_OC0403_Nome_Abreviado_do_Fornecedor

Consulta Pedidos Processo

Linha de Produto:	Datasul
Segmento:	Manufatura
Módulo:	Compras
Função:	OC0403 - Consulta Pedidos Processo
Situação:	Necessidade de implementar a coluna "Nome Abreviado do Fornecedor" no programa de Consulta Pedidos Processo (OC0403).
Solução:	Foi adicionada a coluna "Nome Abreviado do Fornecedor" nas informações dos pedidos do Processo.
Chamado:	TTCKDO
Versões/Release:	12.1.8

TTDDME_DT_Manutencao_de_Pedidos

Manutenção de Pedidos

Linha de Produto:	Datasul
Segmento:	Manufatura
Módulo:	Compras
Função:	CC0300 - Manutenção de Pedidos
Situação:	Ao tentar excluir um pedido de compra no qual as ordens e o pedido não foram integrados com o portal Paradigma, o sistema está realizando a validação destes registros com o portal e não está permitindo a exclusão, mostra a mensagem "There is no row at position 0".
Solução:	Corrigido para não seja realizada a validação das ordens e dos pedidos que não foram integrados com o Paradigma e assim permita as exclusões.
Chamado:	TTDDME
Versões:	12.1.8

TTDGJN_DT_CC0325_Prioridade_de_Aprovacao_Ordem_Nao_Esta_de_Acordo_com_Solicitacao

CC0325 - Geração Ordens Compra

Linha de Produto:	Datasul
Segmento:	Manufatura
Módulo:	Compras
Função:	CC0325 - Geração Ordens Compra
Situação:	Na geração da ordem de compra pelo CC0325, não é carregada a prioridade de aprovação informada na Solicitação de Compra.
Solução:	Foram alterados os programas para considerar a prioridade de aprovação na geração da ordem de compra, conforme informado na solicitação de compra.
Chamado:	TTDGJN
Versões/Release:	12.1.8

TTDPDJ_DT_Manutencao_Familia_Compras

Manutenção Família Compras

Linha de Produto:	Datasul
Segmento:	Manufatura
Módulo:	Compras
Função:	CC0102 - Manutenção Família Compras
Situação:	A "Manutenção Família Compras" não está disponível/cadastrado no menu de compras.
Solução:	Foi corrigido o menu do módulo de Compras.
Versões/Release:	12.1.8

Your Rating:



Results:



0 rates

TTJN8_DT_PORTAL_RFI_ERRO_LAYOUT

Resposta de Cotação

Linha de Produto:	Datasul
--------------------------	---------

Segmento:	Compras
Módulo:	RFI
Função:	Resposta de Cotação
Situação:	Ao abrir o link de resposta de cotação, alguns campos estão ficando sobrepostos devido a resolução do monitor, essa situação ocorre para monitores de 20 (vinte) polegadas.
Solução:	Foi efetuada alteração para que ao abrir o link a tela seja redimensionada corretamente, conforme a resolução do monitor.
Chamado:	TTEJN8
Versões/Release:	12.1.8

TTETBL_DT_CC0509C_Comentarios_nao_sao_Gravados

Consulta Alterações Pedidos

Linha de Produto:	Datasul
Segmento:	Manufatura
Módulo:	Compras
Função:	CC0509C - Consulta Alterações Pedidos
Situação:	Na eliminação do pedido de compra impresso, os comentários que o usuário inseri na eliminação não são gravados no C onсульта Alterações Pedidos (CC0505C), coluna Comentários.
Solução:	Foi alterado o programa para que sejam gravados corretamente os comentários informados na Eliminação do Pedido.
Chamado:	TTETBL
Versões/Release:	12.1.8

TTGBFW_DT_OC0201_Nao_Apresentaa_os_Itens_Pesquisados

Manutenção Cotações

Linha de Produto:	Datasul
Segmento:	Manufatura
Módulo:	Compras
Função:	OC0201 - Manutenção Cotações
Situação:	Ao realizar a pesquisa do item pelo "vá para" no programa Manutenção Cotações (OC0201), com o parâmetro de segurança por estabelecimento ativo, não é encontrado o item.
Solução:	Foi removida a segurança por estabelecimento da pesquisa do programa de Manutenção Cotações (OC0201).
Chamado:	TTGBFW
Versões/Release:	12.1.8

TTHCQ9_DT_Manutencao_Tabelas_de_Precos

Manutenção Tabelas de Preços

Linha de Produto:	Datasul
Segmento:	Manufatura
Módulo:	Compras
Função:	CC0312 - Manutenção Tabelas de Preços
Situação:	Quando é utilizada uma condição de pagamento com 4 dígitos no Zoom do programa CC0312 (Manutenção Tabelas de Preços), ocorre o seguinte erro Progress: "*** Value 9999 cannot be displayed using >>9. (74)".
Solução:	Efetuada a correção para que não ocorra inconsistências Progress.
Chamado:	TTHCQ9
Versões/Release:	12.1.8

TTJDUP_DT_Relatorio_Desconfigurado

Relatório Desconfigurado

Linha de Produto:	Datasul
Segmento:	Manufatura
Módulo:	Compras
Função:	CC0325 - Geração Ordens Compra
Situação:	Ao gerar o pedido para a solicitação de compra no programa Geração Ordens Compra (cc0325), o relatório está pulando uma linha na impressão.
Solução:	Foram efetuadas correções no programa para que não pule linha no relatório, e todas as informações sejam impressas na mesma linha.
Chamado:	TTJDUP
Release:	12.1.8

Your Rating:



Results:



0 rates

TTLGW7_DT_Consulta_Precos_Item

Ampliar o Campo Item no Vá Para

Linha de Produto:	Datasul
--------------------------	---------

Segmento:	Manufatura
Módulo:	Compras
Função:	CC0516 - Consulta Preço Item
Situação:	O botão "Vá Para", do programa Consulta Preço Item (CC0516), não está apresentando todo o texto digitado.
Solução:	Foi corrigido o programa para que apresente todos os caracteres digitados na tela.
Release:	12.1.8

Your Rating:



Results:



0 rates

Estoque e Custos - Manutenção - 12.1.8

Custos - Manutenção - 12.1.8

TSTJMT_DT_Listagem_de_Custos

Listagem de Custos

Linha de Produto:	Datasul
Segmento:	Manufatura
Módulo:	Custos
Função:	Listagem de Custos – CS0204
Situação:	As colunas Unit GGF e Tot GGF estão desalinhadas no relatório em relação às colunas de material e MOB.
Solução:	Foi corrigido o alinhamento das colunas Unit GGF e Tot GGF.
Chamado:	TSTJMT
Release:	12.1.8

TSXGK5_DT_Importacao_de_Custos_por_Centro_de_Custo

Importação de Custos por Centro de Custo

Linha de Produto:	Datasul
Segmento:	Manufatura
Módulo:	MCS - Custos Industriais
Função:	CS0110 - Importação de Custos por Centro de Custo

Situação:	Ao efetuar a importação dos valores de GGF, através do programa de Importação de Custos (CS0110), está sendo validada a cotação para a moeda informada em tela, quando deveria validar a cotação somente para as moedas alternativas
Solução:	Foi alterado o programa para que a validação ocorra somente para as moedas diferente da moeda informada em tela.
Chamados:	TSXGK5
Versões:	12.1.8

TTJKL3_DT_Resumo_Ordens_Serviço

Resumo de Ordens de Serviço

Linha de Produto:	Datasul
Segmento:	Manufatura
Módulo:	MCS - Custos
Função:	CS0503 - Resumo Ordem serviço
Situação:	A função de geração do relatório em excel, não está exportando corretamente as informações de horas homem reportadas.
Solução:	O programa foi alterado para que permita visualizar as informações de tempo do reporte de Mão-de-obra.
Chamado:	TTJKL3
Versões/Release:	12.1.8

Your Rating:



Results:



0 rates

Estoque - Manutenção - 12.1.8

TSK692_DT_CD0140_Exporta_para_Todos_os_Estabelecimentos_Incorretamente

Manutenção Item X Estab Materiais

Linha de Produto:	Datasul
Segmento:	Manufatura
Módulo:	Estoque
Função:	CD0140 - Manutenção Item X Estab Materiais
Situação:	Ao alterar o depósito para um item que possui o relacionamento Item x Depósito x Localização (CE0105) e exportar para os demais estabelecimentos que não possuem esse relacionamento, o sistema não bloqueia essa alteração.

Solução:	Foi alterado o programa para que o sistema valide se o estabelecimento possui a relação Item x Depósito x Locação(CE0105) quando for exportado para os demais estabelecimentos.
Chamado:	TSK692
Versões/Release:	12.1.8

TSPDSQ_DT_OF0791_Relatorio_Desconfigurado

Registro Inventário Processo

Linha de Produto:	Datasul
Segmento:	Manufatura
Módulo:	Estoque
Função:	OF0791 - Registro Inventário Processo
Situação:	Ao gerar o relatório do programa Registro Inventário Processo (OF0791) em pdf, o layout está desconfigurado.
Solução:	Foi alterado o layout do programa para que seja gerado corretamente em pdf.
Chamado:	TSPDSQ
Release:	12.1.8

TSPYF7_DT_CE0302_Erro_Progress_Ao_Gerar_Planilha_Via_Excel

Movimento Estoque

Linha de Produto:	Datasul
Segmento:	Manufatura
Módulo:	Estoque
Função:	CE0302 - Movimento Estoque
Situação:	Quando o item possui caractere especial em sua descrição, é apresentada uma inconsistência no programa Movimento Estoque (CE0302) quando gerado o relatório via excel, e a planilha é gerada sem informação.
Solução:	Foi alterado o programa para que ao gerar o relatório via excel não seja apresentada a inconsistência Progress e as informações sejam geradas corretamente.
Chamado:	TSPYF7
Versões/Release:	12.1.8

TSQNHA_DT_CE0709_Descricao_do_Item_Imcompleta

Listagem Contagens

Linha de Produto:	Datasul
Segmento:	Manufatura
Módulo:	Estoque
Função:	CE0709 - Listagem Contagens
Situação:	Ao gerar o relatório do programa Listagem Contagens (CE0704) e não marcar a opção "Imprimir" em quantidades, a informação da descrição do item não é apresentada por completo, diferente de quando o campo está marcado, onde a descrição é apresentada corretamente.
Solução:	Foi alterado o programa para que a informação da descrição do item seja apresentada corretamente.
Chamado:	TSQNHA
Versões/Release:	12.1.8

TSRKZJ_DT_Caracteres_Invalidos_Extracao_Sped_Contabil

Caracteres Inválidos Extração do Sped Contábil

Linha de Produto:	Datasul
Segmento:	Manufatura
Módulo:	Estoque - MCE
Função:	LF0302 - Extração dos Dados do Sped Contábil
Situação:	Para a extração do Sped Contábil os programas enviam o ROW-ID da movimentação no estoque, no entanto na leitura na listagem do Sped não são considerados todos os caracteres do ROW-ID, como não são lidos todos os campos são apresentados igual 0x00000 e o sped apresenta os lançamentos sem agrupar por data.
Solução:	Foi retirado o row-id, utilizar apenas o Número Transação dessa forma não irá apresentar duplicidade e os movimentos serão apresentados de forma sequencial obedecendo a data.
Versões/Release:	12.1.8

TSTDQ4_DT_CE0504_Inconsistencia_no_Relatorio

Listagem Consumo Conta Contábil

Linha de Produto:	Datasul
Segmento:	Manufatura
Módulo:	Estoque
Função:	Listagem Consumo Conta Contábil - CE0504
Situação:	O relatório Listagem Consumo Conta Contábil (CE0504) está considerando somente os estabelecimentos da empresa logada, não gerando consumos de estabelecimentos que não são da empresa logada, no Manutenção Estabelecimentos (CD0602).
Solução:	Foi efetuada alteração para que o programa Listagem Consumo Conta Contábil (CE0504) não apresente somente os consumos do estabelecimento da empresa logada.
Chamado:	TSTDQ4
Release:	12.1.8

TSTEP3_DT_Alteracao_Tipo_Controlo_Item

Alteração do Tipo de Controle do Item

Linha de Produto:	Datasul
Segmento:	Manufatura
Módulo:	Estoque
Função:	Alteração Tipo de Controle do Item - CE0111
Situação:	Ao alterar o tipo de controle do item o programa não atualiza as informações para cálculo do planejamento, deixando dados a serem confirmados pelo planejamento incorretamente.
Solução:	O programa foi alterado para que atualize informações do item do planejamento, de forma que esse precise ser recalculado antes da confirmação de ordens.
Chamados:	TSTEP3
Versões/Release:	12.1.8

TSVHOK_DT_CE0708_Campo_Lote_Nao_Esta_Sendo_Gerado_Com_Todas_As_Posicoes

Campo "Lote" não está sendo gerado com todas as posições.

Linha de Produto:	Datasul
--------------------------	---------

Segmento:	Manufatura
Módulo:	Estoque
Função:	CE0708 - Emissão Ficha Contagem
Situação:	Ao gerar o relatório Emissão Ficha Contagem (CE0708) o campo lote não está sendo gerado com todas as posições, conforme a ficha gerada na Função Digitação Inventário (CE0712)
Solução:	O relatório de emissão de fichas de contagem foi corrigido para que o campo Lote, seja gerado com todas as posições informadas.
Versões/Release:	12.1.8

Your Rating:



Results:



0 rates

TSVRNQ_DT_Manutencao_Cadastro_Item

Manutenção de Cadastro de Itens

Linha de Produto:	Datasul
Segmento:	Manufatura
Módulo:	Estoque
Função:	CD0204 - Manutenção Cadastro de Itens
Situação:	Ao alterar um item que possui movimentação de estoque e/ou saldo em estoque, está permitindo alterar o grupo de estoque.
Solução:	Foram efetuadas correções no programa para não permitir a alteração do grupo de estoque do item, quando o mesmo possuir movimentação, mesmo que o saldo em estoque esteja zerado.
Chamado:	TSVRNQ
Release:	12.1.8

TSVVMZ_DT_CE0302_Nao_Considera_a_Situacao_do_Item_a_Nivel_Item_X_Estabelecimento

Movimento Estoque

Linha de Produto:	Datasul
Segmento:	Manufatura
Módulo:	Estoque
Função:	CE0302 - Movimento Estoque
Situação:	O programa Movimento Estoque (CE0302) está considerando a situação do item à nível item x estabelecimento do programa Manutenção Itens Materiais (CD0138). Porém, o correto é considerar a situação do item à nível item x estabelecimento do programa Manutenção Item X Estab Materiais (CD0140).

Solução:	Foi efetuada alteração para que seja validada a situação do item à nível item x estabelecimento do programa Manutenção Item X Estab Materiais (CD0140).
Chamado:	TSVVMZ
Versões:	12.1.8

TSWGT3_DT_CE0412_contabilizacao_fechada_x_consulta_contabilidade

Contabilização Mensal

Linha de Produto:	Datasul
Segmento:	Manufatura
Módulo:	Estoque
Função:	CE0412 - Contabilização Mensal
Situação:	Quando o estoque está configurado para gerar rastreabilidade contábil, e há movimentos de estoque para uma mesma conta, centro de custo, grupo de estoque e unidade de negócio, em dias diferentes e a contabilização do estoque é realizada de forma fechada, na consulta de movimentos da rastreabilidade contábil, apenas o primeiro movimento é apresentado.
Solução:	Foi alterado o programa para relacionar todos os movimentos ao mesmo lote contábil, quando a contabilização for fechada e houver movimentos com a conta, centro de custo, grupo de estoque e unidade de negócio igual, mas com datas diferentes.
Chamado:	TSWGT3
Versões/Release:	12.1.8

TSWNVI_DT_CE0830_A Informacao do Campo Dt Saldo e Apresentada e o Botao Dt WMS e Habilitado Quando _nao_ Existe Saldo em Estoque

Consulta Saldos Item Data

Linha de Produto:	Datasul
Segmento:	Manufatura
Módulo:	Estoque
Função:	CE0830 - Consulta Saldos Item Data
Situação:	Ao abrir o programa Consulta Saldos Item Data (CE0830), para alguns itens que não possuem saldo em estoque é apresentada a data do saldo e o botão "Det WMS" fica habilitado".
Solução:	Foi alterado o programa CE0830, para que apresente somente a informação no campo "Dt Saldo" quando tiver saldo em estoque, e que o botão "Det WMS" seja habilitado somente quanto tiver saldo em estoque.
Chamado:	TSWNVI
Versões/Release:	12.1.8

TSXALN_DT_CE0811_Pasta_Descricao_nao_atualiza

Consulta Saldo Depósitos

Linha de Produto:	Datasul
Segmento:	Manufatura
Módulo:	Estoque
Função:	CE0811 - Consulta Saldo Depósitos
Situação:	O programa Consulta Saldo Depósitos (CE0811) não atualiza a pasta "Descrição", quando há navegação entre os registros.
Solução:	Foi alterado o programa para que os registros que encontram-se na pasta "Descrição" sejam carregados corretamente de acordo com o depósito informado.
Chamado:	TSXALN
Versões/Release:	12.1.8

TSXISM_DT_CE0206_Sugestao_Estabelecimento_Quando_Possui_Seguranca

Transferência Depósitos

Linha de Produto:	Datasul
Segmento:	Manufatura
Módulo:	Estoque
Função:	CE0206 - Transferência Depósitos
Situação:	Cada usuário tem acesso a um estabelecimento. Porém, no Parâmetros de Estoque CE0101 existe apenas um "estabelecimento padrão" que é sugerido nas telas de movimentações. Sendo assim, um usuário que não tem acesso ao estabelecimento padrão do CE0101 for realizar uma transferência entre depósitos CE0206, o sistema considera o estabelecimento padrão CE0101 que está em branco, já que este usuário não tem acesso. O usuário informa o estabelecimento que está vinculado, porém, o programa não reconhece mais.
Solução:	Foi efetuada alteração para que, quando o usuário não possuir permissão ao estabelecimento padrão CE0101, o mesmo deve ser sugerido em branco na tela CE0206, e somente após a digitação do estabelecimento ao qual ele tem acesso deverá ser validado.
Chamado:	TSXISM
Versões/Release:	12.1.8

TSXZGA_DT_Devolucao_Materiais

Devolução Materiais

Linha de Produto:	Datasul
Segmento:	Manufatura
Módulo:	Estoque
Função:	CE0205A - Devolução Materiais
Situação:	Quando o usuário não possui permissão no estabelecimento padrão do estoque, no programa Manutenção Parâmetros Estoque (CE0101), e clicar em "Incluir" no programa Devolução Materiais (CE0205a), ocorre a mensagem de inconsistência "Estabelecimento Inexistente"
Solução:	Foram efetuadas correções no programa para que carregue o campo em branco, mas não apresente a validação ao usuário quando clicar em "Incluir", apenas ao confirmar a devolução caso ainda não tenha sido informado nenhum estabelecimento.
Chamado:	TSXZGA
Versões/Release:	12.1.8

TSY893_DT_RE1001_duplicata_msg_17527_e_campos_importacao

Duplicata: mensagem 17.527 e apresentação campos de importação

Linha de Produto:	Datasul
Segmento:	Manufatura
Módulo:	Recebimento
Função:	RE1001 – Manutenção Documentos
Situação:	<p>Situação 1: Ao incluir uma nota de rateio de importação, diretamente no recebimento, mas com o módulo de importação implantado, ao realizar a inclusão da duplicata é apresentada a mensagem de inconsistência "17.527 – Valor da duplicata na moeda origem deve ser informada".</p> <p>Situação 2: Ao incluir uma nota de rateio, com fornecedor nacional, relacionando uma nota de compra gerada pelo módulo de importação, está sendo habilitado os campos referentes à importação no momento da inclusão/alteração da duplicata.</p>
Solução:	<p>Solução 1: Foi alterado o programa de criação de duplicata, para que quando o módulo de importação estiver ativo, mas o documento de rateio de importação estiver sendo incluído diretamente no recebimento, seja apresentada como advertência a mensagem "30.543 – Valores na moeda original devem ser preenchidos manualmente".</p> <p>Solução 2: Foi efetuada alteração para não apresentar os campos de importação, quando o fornecedor da nota for nacional.</p>
Chamado:	TSY893
Versões/Release:	12.1.8

TSYOA6_DT_CE0851_Nao_Lista_Os_Intens_Do_Periodo

Consulta Gráfico Itens Com Consumo

Linha de Produto:	Datasul
Segmento:	Manufatura
Módulo:	Estoque
Função:	CE0851 - Consulta Gráfico Itens Com Consumo
Situação:	O programa Consulta Gráfico Itens Com Consumo (CE0851) não apresenta os itens que tiveram consumo nos períodos
Solução:	Foram efetuadas alterações no programa para que os consumos sejam apresentados
Chamado:	TSYOA6
Versões/Release:	12.1.8

TSYQOM_DT_CE0406_Zerar_Consumo_Previsto

Listagem Atualização Consumo

Linha de Produto:	Datasul
Segmento:	Manufatura
Módulo:	Estoque
Função:	CE0406 - Listagem Atualização Consumo
Situação:	O programa Listagem e Atualização de Consumo (CE0406) não está zerando o consumo previsto de itens que não possuem movimentação nos últimos 12 (doze) meses.
Solução:	Foi incluída uma nova opção em tela "Zera consumo de itens sem movimentação nos últimos 12 meses", que permitirá zerar o consumo previsto de itens que não possuem movimentação nesse período.
Chamado:	TSYQOM
Versões/Release:	12.1.8

TT0506_DT_CE0220_nao_Carrega_Formato_das_Contas

Transação Diversa

Linha de Produto:	Datasul
--------------------------	---------

Segmento:	Compras
Módulo:	Estoque
Função:	Transação Diversa
Situação:	Quando utilizado o Tipo de Fechamento como Único, marcando o campo "Estabel Único", e o Estabelecimento tiver vínculo diferente da empresa logada, é apresentada uma inconsistência Progress de formato de conta no programa CE0220.
Solução:	Foi efetuada alteração para apresentar uma mensagem de validação informando que o estabelecimento informado na movimentação não pertence a empresa logada.
Chamado:	TT0506
Versões/Release:	12.1.8

TTA271_DT_CD0138_Valida_Tipo_Controlo_Estoque_para_Itens_Debito_Direto

CD0138 - Manutenção Itens Materiais

Linha de Produto:	Datasul
Segmento:	Manufatura
Módulo:	Estoque
Função:	CD0138 - Manutenção Itens Materiais
Situação:	O sistema permite o cadastro de um item de debito direto controlado por lote. Esta situação esta impactando diretamente no faturamento nas notas fiscais de transferências.
Solução:	Foi efetuada alteração no programa Manutenção Itens Materiais (CD0138), para que quando for alterado o tipo de controle do item para "Debito Direto", o sistema verifique o controle de estoque, caso não seja do tipo serial, deverá apresentar uma mensagem para impedir o usuário de realizar a alteração.
Chamado:	TTA271
Versões/Release:	12.1.8

TTADN7_DT_CE0712_Digitacao_Inventario

Digitação Inventário

Linha de Produto:	Datasul
Segmento:	Manufatura
Módulo:	MCE
Função:	CE0712 - Digitação Inventário
Situação:	Ao executar o programa quando a segurança por estabelecimento está ativada é apresentada lentidão.
Solução:	O programa foi alterado para melhorar a performance de execução.
Chamado:	TTADN7

Versões/Release:	12.1.8
-------------------------	--------

TTAJQA_DT_Perda_Performance_Consulta_Saldo_Lotes

Consulta Saldo Lotes

Linha de Produto:	Datasul
Segmento:	Manufatura
Módulo:	Estoque - MCE
Função:	CE0821 - Consulta Saldo Lotes
Situação:	É apresentada baixa performance no programa Consulta Saldo Lotes (CE0821).
Solução:	Foi alterado o programa Consulta Saldos Lotes (CE0821) para melhorar a performance.
Chamado:	TTAJQA
Versões/Release:	12.1.8

TTBxBW_DT_Requisicao_Solicitacao_Compras

CD1406 - Requisição/Solicitação Compras

Linha de Produto:	Datasul
Segmento:	Manufatura
Módulo:	Compras
Função:	CD1406 - Requisição/Solicitação Compras
Situação:	No programa CD1406 (Inclusão de Requisição), ao posicionar/navegar para uma requisição ocorre erro Lock de Registro, mesmo sem ter feito alterações.
Solução:	Efetuada a correção, ocorrerá locação do registro no programa apenas se houver alterações.
Chamado:	TTBxBW
Versões:	12.1.8

TTBxF2_DT_Atendimento_Requisicao_Material

Atendimento Requisição Material

Linha de Produto:	Datasul
--------------------------	---------

Segmento:	Manufatura
Módulo:	Cadastros Gerais
Função:	CD1409 - Atendimento Requisição Material
Situação 1:	O filtro de requisições aberto pelo programa Atendimento Requisição Material (CD1409) não esta funcionando.
Solução 1:	Efetuada a correção, permitindo que o filtro apresente o documento selecionado.
Situação 2:	No campo "Requis", ao acionar o botão TAB, o foco não está passando do campo inicial para o campo final.
Solução 2:	Efetuada a correção, permitindo que ao acionar o botão TAB o foco passe do campo inicial para o campo final.
Chamado:	TTBXF2
Versões/Release:	12.1.8

TTCL49_DT_CD1406_validacao_incorreta_centro_custo_sem_unidade_negocio

Validação incorreta do centro de custo quando não se trabalha com unidade de negócio

Linha de Produto:	Datasul
Segmento:	Manufatura
Módulo:	Estoque e Compras
Função:	CD1406 - Requisições/Solicitação Compras
Situação:	Ao criar uma nova requisição de estoque ou solicitação de compra o sistema apresenta a inconsistência "O centro de custo não pode ser utilizado com a Unidade de Negócio informada. Caso sua informação esteja correta, verifique as Unidades de Negócio e Unidades de Negócio do Centro de Custo, na Manutenção de Centros de Custo. Verifique o centro de custo 999999999 e a Unidade de negócio 99", mesmo não utilizando unidade de negócio.
Solução:	O programa foi alterado para que o sistema envie a unidade de negócio em branco, quando a função de unidade de negócio do EMS2 estiver inativa.
Versões/Release:	12.1.8.

TTEOLZ_DT_CE0205_Inconsistencia_ao_Alterar_o_Grupo_Estoque

Alteração Códigos Unidades Itens

Linha de Produto:	Datasul
Segmento:	Manufatura
Módulo:	Cadastros Gerais
Função:	CD0205 - Alteração Códigos Unidades Itens
Situação:	Ao alterar o grupo de estoque do item pelo programa Alteração Códigos Unidades Itens (CD0205), é apresentada a mensagem de inconsistência Progress "9235 - Conta Contábil deve ser informada!".
Solução:	Foi alterado o programa para que a mensagem "9235 - Conta Contábil deve ser informada!" não seja informada.
Chamado:	TTEOLZ
Versões/Release:	12.1.8

TTG209_DT_CE0830_Seguranca_por_Estabelecimento_Total_Qtde

Totalizador incorreto com Segurança por Estabelecimento

Linha de Produto:	Datasul.
Segmento:	Manufatura
Módulo:	Estoque
Função:	CE0830 – Consulta Saldos Item Data.
Situação:	A quantidade apresentada nos campos "Total Qtde" e "Total Disp" considera o saldo de todos os estabelecimentos, mesmo dos estabelecimentos que o usuário não possui permissão e não são listados em tela.
Solução:	Foi alterado o programa para não considerar o saldo de todos os estabelecimentos. Será considerado o saldo apenas dos estabelecimentos que o usuário possui permissão.
Chamado:	TTG209
Versões/Release:	12.1.8

TTGVR1_DT_CE0412_Descontabilizacao_Eliminacao_Rastreabilidade_Contabil

CE0412 - Descontabilização x Eliminação Rastreabilidade Contábil

Linha de Produto:	Datasul
Segmento:	Manufatura
Módulo:	Estoque
Função:	CE0412 – Contabilização Mensal
Situação:	Quando a empresa trabalha com o médio diário e rastreabilidade contábil, ao efetuar a Descontabilização do Estoque o sistema elimina as movimentações da rastreabilidade do último dia do período anterior.
Solução:	Foi alterado o programa para que sejam eliminadas apenas dos dados referentes a rastreabilidade de lotes para o período em que está ocorrendo a Descontabilização.
Chamado:	TTGVR1

Versões/Release:	12.1.8
-------------------------	--------

TTGZB8_DT_Manutencao_Fornecedores

Erro ao Desativar um Fornecedor

Linha de Produto:	Datasul
Segmento:	Manufatura
Módulo:	Compras
Função:	CD0401 - Manutenção Fornecedores
Situação:	Ao desativar um fornecedor, está ocorrendo a mensagem 27841 indevidamente para situações no qual não existem pedidos em aberto para o fornecedor.
Solução:	Corrigido o programa para não gerar erro ao desativar o fornecedor
Release:	12.1.8

Your Rating:



Results:



0 rates

TTIYPB_DT_Consulta_Estabelecimento

Consulta Estabelecimento

Linha de Produto:	Datasul
Segmento:	Manufatura
Módulo:	Estoque
Função:	Consulta Estabelecimento - CE0803
Situação:	A consulta CE0803 não está demonstrando corretamente a informação de CEP e descrição da empresa, conforme cadastro do estabelecimento.
Solução:	Foram realizadas alterações para que os dados sejam atualizados corretamente ao navegar no programa.
Release/ Versão:	12.1.8

Your Rating:



Results:



0 rates

TTJDQZ_DT_Relatorio_Horas_Apropriadas

Relatório Horas Apropriadas

Linha de Produto:	Datasul
Segmento:	Manufatura
Módulo:	MCE - Estoque
Função:	CE0416 - Relatório Horas Apropriadas
Situação:	Ao executar o programa de Listagem de Horas Apropriadas, apresenta a mensagem Progress "Campo horas-report do centro-custo registro (recid 17026) estava ausente na frase FIELDS. (8826) "
Solução:	Foram efetuadas alterações no programa para que a inconsistência Progress não seja apresentada.
Chamado:	TTJDQZ
Versões/Release:	12.1.8

Otimização de Estoques - Manutenção - 12.1.8

TTBJIP_DT_Emissor_de_Relatorios_Graficos

Emissor de Relatórios Gráficos

Linha de Produto:	Datasul
Segmento:	Manufatura
Módulo:	Otimização de Estoques
Função:	OE0515 - Emissor de Relatórios Gráficos
Situação:	Ao executar o programa Emissor de Relatórios Gráficos (OE0515), selecionando a saída para Excel ocorre um erro Progress.
Solução:	Corrigido o programa para que o erro não seja mais apresentado.
Chamado:	TTBJIP
Versões:	12.1.8

Recebimento - Manutenção - 12.1.8

TRQGSG_DT_RE0708_RE1001_Handles_Presos

Monitor do Conversor de NFe - Manutenção de Documentos

Linha de Produto:	Datasul
Segmento:	Manufatura
Módulo:	Recebimento
Função:	Monitor do Conversor de NFe - RE0708 Manutenção de Documentos - RE1001
Situação:	Os programas Manutenção de Documentos (RE1001) e Monitor do Conversor de NFe (RE0708) estão deixando os handles ativos, mesmo depois de fechados.
Solução:	Os programas foram alterados para que os handles não fiquem ativos depois de fechar os programas.
Chamado:	TRQGSG
Versões/Release:	12.1.8

TSCT52_DT_Devolucao_Consignacao_Item_lote

Desatualização de Consignação Item por Lote

Linha de Produto:	Datasul
Segmento:	Manufatura
Módulo:	Recebimento
Função:	RE0402 - Desatualização de Documentos
Situação:	Na rastreabilidade de lotes vendidos (CQ0610), quando há devolução e ela é registrada e depois desatualizada, o saldo é mantido negativo na coluna "Quantidade Devolvida" do relatório.
Solução:	Foram efetuadas alterações no programa para que, quando a nota de devolução for desatualizada, o saldo não deve ser apresentado negativo no relatório de Rastreabilidade de Lotes (CQ0610).
Chamado:	TSCT52
Release:	12.1.8

TSGAR8_DT_RE0118F_Saldo_Disponivel_Indevido

Monitor Do Conversor De NFe

Linha de Produto:	Datasul
Segmento:	Manufatura
Módulo:	Recebimento
Função:	RE0708 - Monitor Do Conversor De NFe
Situação:	Ao realizar o lançamento de notas fiscais de devolução, por meio do XML pelo Monitor do Conversor De NFe (RE0708), é possível vincular as notas de saída inclusive quando não há mais saldo, quando as outras devoluções da venda foram realizadas pelo programa de Manutenção de Documentos (RE1001). No momento de efetuar a geração da devolução no recebimento fiscal (Botão "Gera Fiscal"), ocorre a mensagem "15024 - Erro Quantidade Devolvida maior que Faturada". Ao verificar a nota fiscal de origem (venda), esta realmente já possui devoluções, ou seja, não há saldo, porém no programa Nota de Devolução (RE0118F) o item é listado como se houvesse saldo.

Solução:	Foi alterado o programa para que o Conversor verifique todas as devoluções realizadas tanto pelo Monitor do Conversor de NFe (RE0708), quanto pelo recebimento fiscal Manutenção de Documentos (RE1001).
Chamado:	TSGAR8
Versões/Release:	12.1.8

TSMDUJ_DT_RE0118A_Campos_Lote_e_Validade_Nao_Estao_Sendo_Habilitados

Manutenção de Itens da Nota Fiscal

Linha de Produto:	Datasul
Segmento:	Manufatura
Módulo:	Recebimento
Função:	RE0118A - Manutenção de Itens da Nota Fiscal
Situação:	Ao importar um XML para o Monitor (RE0708) caso o item seja controlado por número de série, na aba Lote/Série não são habilitados os campos "Lote/Série" e "Validade" para preenchimento.
Solução:	Foi alterado o programa para quando o item for controlado por número de série, habilitar os campos "Lote/Série" e "Validade", para preenchimento.
Chamado:	TSMDUJ
Versões/Release:	12.1.8

TSOYTR_DT_RE0118_Alteracao_Item

TSOYTR - RE0118 - Alteração de Item

Linha de Produto:	Datasul
Segmento:	Manufatura
Módulo:	Recebimento
Função:	RE0118 - Manutenção de Itens da Nota Fiscal
Situação:	No programa de atualização de itens da nota fiscal (RE0118), quando é alterado um item débito direto para um item de controle total, o campo Classificação fiscal fica habilitado, porém deveria seguir o parâmetro do usuário do Recebimento (RE0101 Classif Fiscal), para quando estiver desmarcado não seja habilitado o campo da Classificação Fiscal para itens de controle total.
Solução:	Foi alterado o programa de atualização de itens da nota fiscal (RE0118) para que seja considerado o parâmetro do usuário do Recebimento (RE0101).

Versões:	12.1.8
-----------------	--------

TSPBWQ_DT_Atualizacao_Documentos

Contrib Substituído Antecip x Mensagem 35885

Linha de Produto:	Datasul.
Segmento:	Manufatura.
Módulo:	Recebimento.
Função:	RE1005 – Atualização Documentos
Situação:	É necessário alterar o programa para que, quando a natureza de operação estiver configurada como parâmetro "Contrib Substituído Antecip", e o usuário não preencher a base e o valor da substituição tributária nos itens da nota, sejam apresentadas as mensagens "35884 - Valor Base ST Antec deve ser diferente de zero" e "35885 - Valor ST Antec deve ser diferente de zero". Quando havia um pedido/ordem de compra informado no item da nota, a nota estava sendo atualizada incorretamente.
Solução:	Foi alterado o programa de atualização das notas, para que não permita a atualização da nota, assim como, quando não há pedido/ordem de compra informado.
Chamado:	TSPBWQ
Release:	12.1.8

TSRHGV_DT_Monitor_Conversor_NFe

Monitor Do Conversor De NFe

Linha de Produto:	Datasul
Segmento:	Manufatura
Módulo:	Recebimento
Função:	RE0708 - Monitor Do Conversor De NFe
Situação:	Ao gerar uma nota de devolução de cliente, via Monitor Do Conversor de NFe (RE0708), e vincular a nota fiscal de origem cujo faturamento foi feito com fator de conversão de unidade de medida, no programa RE0118F (Nota Devolução) não está sendo apresentada a quantidade convertida.
Solução:	Foi alterado o programa para que o fator de conversão seja considerado do relacionamento Item x Fornecedor (CC0105).
Chamado:	TSRHGV
Versões/Release:	12.1.8

TSRPOK_DT_Variacao_Valor_Incorreta

TSRPOK - Variação de Valor Incorreta para o Item

Linha de Produto:	Datasul
Segmento:	Manufatura
Módulo:	Recebimento
Função:	RE0708 - Monitor Nf-e/Ct-e
Situação:	Ao receber um documento por intermédio do Monitor Nf-e/Ct-e (RE0708), com ordem de compra em que existe fator de conversão, ocorre a inconsistência 28.643 - Variação de valor não permitida indevidamente.
Solução:	Foi alterado o programa Monitor Nf-e/Ct-e (RE0708), para que apresente a variação de valor corretamente.
Versões:	12.1.8

TSSVQ4_DT_Narrativa_Incorreta

Narrativa Incorreta

Linha de Produto:	Datasul
Segmento:	Manufatura
Módulo:	Recebimento
Função:	RE1001 - Manutenção de Documentos
Situação:	Quando o usuário faz uma nota de devolução de cliente, vinculando a nota de saída, no programa Manutenção de Documentos (RE1001), no campo retangular na parte inferior da tela, é mostrada uma Narrativa incorreta. Essa narrativa não pertence ao item e também não pertence à nota fiscal de saída (venda).
Solução:	Foram efetuadas correções no programa para que a narrativa venha sugerida da nota fiscal de venda (saída), nos casos de devolução de cliente. Essa narrativa deve ser sugerida, caso exista na nota de origem.
Chamado:	TSSVQ4
Versões:	12.1.8

TSU372_DT_Aliquota_e_Valor_Zerado

Manutenção dos Impostos da Duplicata

Linha de Produto:	Datasul
Segmento:	Manufatura
Módulo:	Recebimento
Função:	Manutenção dos Impostos da Duplicata - RE1001C2

Situação:	Ao incluir um imposto retido no recebimento sem informar o código de retenção, e clicar em "Detalhar", no programa Manutenção dos Impostos da Duplicata (RE1001C2), a alíquota e o valor do imposto ficam zerados.
Solução:	Foi alterado o programa para que não seja possível incluir o imposto sem o código de retenção.
Chamado:	TSU372
Release:	12.1.8

TSUY49_DT_Informacoes_Adicionais_Nota_Fiscal

Informações Adicionais Nota Fiscal

Linha de Produto:	Datasul
Segmento:	Manufatura
Módulo:	Recebimento
Função:	CD4035 - Informações Adicionais Nota Fiscal
Situação:	Ao efetuar a Devolução de Cliente pelo recebimento físico, não apresenta o documento referenciado no programa Informações Adicionais Nota Fiscal (CD4035) para fins de Sped.
Solução:	Foram efetuadas correções no programa para que o documento fiscal seja referenciado corretamente.
Chamado:	TSUY49
Versões:	12.1.8

TSVBFO_DT_RE1001_Nao_Aplica_Desconto

Manutenção de Documentos

Linha de Produto:	Datasul
Segmento:	Manufatura
Módulo:	Recebimento
Função:	RE1001 - Manutenção de Documentos
Situação:	O desconto não é rateado e nem considerado na nota fiscal quando está marcado o parâmetro "FIFO nas Ordens de Compra" do programa de Manut. Parâmetros Usuário do Recebimento (RE0101).
Solução:	Foi alterado o programa para que o parâmetro "FIFO nas Ordens de Compra" dos parâmetros do usuário não faça diferença no cálculo da nota fiscal com desconto.
Chamado:	TSVBFO
Versões/Release:	12.1.8

TSWFNL_DT_RE2001_Busca_a_Quantidade_da_Primeira_Parcela

Recebimento Físico

Linha de Produto:	Datasul
Segmento:	Manufatura
Módulo:	Recebimento
Função:	RE2001 - Recebimento Físico
Situação:	Ao tentar receber uma parcela da ordem de compra, o sistema não está permitindo, considerando a quantidade da primeira parcela.
Solução:	Foi alterado o programa para que seja possível informar a parcela que deseja receber.
Chamado:	TSWFNL
Versões/Release:	12.1.8

TSWMAP_DT_RE1001_ICMS_Incide_Total_Nota_Fiscal

ICMS Incide no Total da Nota Fiscal

Linha de Produto:	Datasul
Segmento:	Manufatura
Módulo:	Recebimento
Função:	RE1001 - Manutenção de Documentos
Situação:	Quando o módulo Importação está ativo, ao gerar a nota complementar de importação (nota de rateio) via Recebimento, não está sendo verificado o parâmetro na natureza de operação para Importação, "ICMS incide total da Nota Fiscal".
Solução:	Foi alterado o Recebimento para que, quando o módulo Importação estiver ativo e for uma nota de rateio, seja validado o parâmetro "ICMS incide total da Nota Fiscal" da natureza de operação.
Chamado:	TSWMAP
Versões/Release:	12.1.8

TSYEA1_DT_Performance_Nota_Importacao

Atualização de Documentos de Entrada

Linha de Produto:	Datasul
Segmento:	Manufatura
Módulo:	Recebimento
Função:	Re1005 - Atualização de Documentos de Entrada
Situação:	O programa apresenta lentidão na atualização de uma nota de importação que possui vários itens.
Solução:	Foram efetuadas correções no programa de Atualização de nota de entrada para notas de importação.
Chamado:	TSYEA1
Versões:	12.1.8

TSZJOE_DT_Falta_Log_Inconsistencia_Desatualizacao_Notas_Integradas_HIS

Desatualização Documentos

Linha de Produto:	Datasul
Segmento:	Manufatura
Módulo:	Recebimento
Função:	RE0402 - Desatualização Documentos
Situação:	Quando são desatualizadas notas pelo programa Desatualização Documentos, o sistema não apresenta a descrição da inconsistência informando o motivo da nota não ter sido desatualizada. O sistema tem integração com HIS. A mensagem da inconsistência está no xml e não é apresentada no relatório gerado pelo programa.
Solução:	Foi alterado o programa de Desatualização da nota para apresentar o conteúdo do inconsistência do HIS.
Chamado:	TSZJOE
Versões/Release:	12.1.8

TSZO99_DT_RE2001_validacao_unidade_medida_item_composto

RE2005 – Atualização Doctos Físico

Linha de Produto:	Datasul
Segmento:	Manufatura
Módulo:	Recebimento
Função:	RE2005 - Atualização Doctos Físico
Situação:	Ao atualizar uma nota fiscal de devolução de cliente pelo Recebimento Físico, onde a nota fiscal de venda possui item composto com unidade de medida do item pai diferente dos itens filhos, ocorre a inconsistência "4568 - Unidade XX diferente da unidade do Item XXXXXX" e a nota não é atualizada.
Solução:	Foi alterada a atualização do recebimento físico para considerar a unidade de medida do item filho, quando o item pai não baixar estoque.
Chamado:	TSZO99
Versões/Release:	12.1.8.

TT4138_DT_RE1005Z_Erro_No_Consumo_Da_Licenca

Erro no consumo da licença

Linha de Produto:	Datasul
--------------------------	---------

Segmento:	Manufatura
Módulo:	Recebimento
Função:	License Server Monitor
Situação:	O programa rel005z está fora do padrão, pois não possui a include license-manager que informa qual slot deve ser consumido pelo programa, ocasionando inconsistência no consumo de licenças.
Solução:	Foi alterado o programa para que esteja no padrão incluindo a include "license-manager".
Chamado:	TT4138
Versões/Release:	12.1.1.8

TT8730_DT_RE0522_Importa_Lote_em_Item_Controlado_por_Serial

Importação NF-e/ CT-e/ NFS-e TOTVS Colaboração 2.0

Linha de Produto:	Datasul
Segmento:	Manufatura
Módulo:	Recebimento
Função:	RE0522 - Importação NF-e/ CT-e/ NFS-e TOTVS Colaboração 2.0
Situação:	Ao importar um XML que possua a tag de medicamento "<nLote>", mesmo quando internamente o item é controlado por Serial essa informação é importada para o Sistema, e devido o item ser controlado por Serial o campo "Lote" não permite alteração.
Solução:	Foram efetuadas correções no programa para que não importe o lote se o item for controlado por Serial.
Chamado:	TT8730
Versões/Release:	12.1.8

Your Rating:



Results:



0 rates

TTADY6_DT_Lentidao_Vincular_Notas_Devolucao_Monitor

Monitor NF-e / CT-e / NFS-e

Linha de Produto:	Datasul
Segmento:	Manufatura
Módulo:	Recebimento

Função:	RE0708 - Monitor NF-e / CT-e / NFS-e
Situação:	Ao tentar referenciar o documento de saída no conversor do Monitor para notas de devolução, é apresentada lentidão.
Solução:	Foi alterado o programa para que não seja apresentada lentidão.
Chamado:	TTADY6
Versões/Release:	12.1.8

TTAQJA_DT_CD0433_Numero_Documento_Integracao_GFE_Recebimento

Monitor Integração EMS X GFE

Linha de Produto:	Datasul
Segmento:	Manufatura
Módulo:	Recebimento
Função:	CD0433 - Monitor Integração EMS X GFE
Situação:	Na integração do GFE com o Recebimento estão sendo retirados os zeros à esquerda do documento, e consequentemente integrando com OF com o número do documento incorreto, desconsiderando os zeros. Obs.: Ao tentar desatualizar o documento, não é possível, pois o mesmo não é encontrado devido a numeração estar diferente.
Solução:	Foi alterado o programa para que quando ocorrer integração do GFE com o Recebimento, não sejam retirados os zeros à esquerda da numeração.
Chamado:	TTAQJA
Versões/Release:	12.1.8

TTATB2_DT_RE0905_Lote_nao_Esta_Sendo_Listado

Emissão Fichas Contagem

Linha de Produto:	Datasul
Segmento:	Manufatura
Módulo:	Recebimento
Função:	RE0905 - Emissão Fichas Contagem
Situação:	Ao gerar o relatório de "Emissão Fichas Contagem" não são listados os lotes quando o item é controlado por lote.
Solução:	Foi alterado o programa para que ao gerar a emissão de fichas de contagem para as notas que possuem itens controlados por lote, os lotes sejam listados corretamente.
Chamado:	TTATB2

Versões/Release:	12.1.8
-------------------------	--------

TTATKK_DT_RE2001T_Nao_Sugere_Natureza_de_Operacao_Corretamente

Recebimento Fiscal X Físico

Linha de Produto:	Datasul
Segmento:	Manufatura
Módulo:	Recebimento
Função:	RE2001Z - Recebimento Fiscal X Físico
Situação:	<p>1 - Ao alterar a data de transação do recebimento físico, o sistema não sugere as duas naturezas de operação que foram informadas no programa Monitor do Conversor de NFe (RE0708) ao buscar a nota pelo recebimento fiscal.</p> <p>2 - Ao receber duas sequências de item, com o mesmo item, via recebimento físico, o sistema não sugere as duas naturezas de operação que foram informadas no programa Monitor do Conversor de NFe (RE0708) ao buscar a nota pelo recebimento fiscal.</p>
Solução:	Foi alterado o programa para que seja sugerido a natureza de operação corretamente para cada sequência de item.
Chamado:	TTATKK
Versões/Release:	12.1.8

TTBBJX_DT_RE1001_RE0501_Aviso_Recolhimento

Listagem de Documentos / Manutenção de Documentos

Linha de Produto:	Datasul
Segmento:	Manufatura
Módulo:	Recebimento
Função:	<p>RE0501 - Listagem de Documentos</p> <p>RE1001 - Manutenção de Documentos</p>
Situação 1:	O programa de Manutenção de Documentos de Entrada (RE1001A1.w) não valida corretamente o campo "Aviso Recolhimento", na pasta "Transp", permitindo considerar no cabeçalho da nota um valor que não existe cadastrado no Manutenção de Aviso de Recolhimento (FT0794).
Solução 1:	Foi alterado o programa de Manutenção de Documentos de Entrada (RE1001A1.w), para que seja validado corretamente o campo de "Aviso de Recolhimento", conforme cadastrado no Manutenção de Aviso de Recolhimento (FT0794).
Situação 2:	O programa de Listagem de Documentos (RE0501) apresenta uma mensagem de inconsistência Progress ao imprimir a informação de Aviso de Recolhimento.
Solução 2:	Foi alterado o programa de Listagem de Documentos (RE0501) para que seja apresentada corretamente a informação do campo "Aviso de Recolhimento".
Chamado:	TTBBJX
Versões:	12.1.8

TTCFZA_DT_RE0409_Pis_Cofins_nota_faturamento

Atualização Notas Faturamento

Linha de Produto:	Datasul
Segmento:	Manufatura
Módulo:	Recebimento
Função:	RE0409 - Atualização Notas Faturamento
Situação:	Ao atualizar uma nota de importação, onde o número da nota é alterado para o próximo do faturamento, ao consultar o documento no faturamento não é apresentada corretamente a tributação e a alíquota dos impostos de PIS e COFINS, conforme a nota do recebimento.
Solução:	Foi alterado o programa de integração de recebimento com o faturamento, para que sejam gravadas corretamente as informações de tributação e a alíquota dos impostos de PIS e COFINS.
Chamado:	TTCFZA
Versões/Release:	12.1.8

TTCHN1_DT_RE0405_observacao_of_nota_devolucao_simbolica_consignacao

Integração Obrigações Fiscais

Linha de Produto:	Datasul
Segmento:	Manufatura
Módulo:	Recebimento
Função:	RE0405 - Integração Obrigações Fiscais
Situação:	Ao gerar uma nota de devolução simbólica de consignação no recebimento e integrá-la com obrigações fiscais, ao consultar a observação da nota gerada em OF, a descrição está incorreta. É gerada como: Compra Consignação NF 9999999 - 01/09/9999.
Solução:	Foi alterado o programa de integração de recebimento com obrigações fiscais, para que a observação seja gerada corretamente. Será gerada como: Devolução Simbólica de Consignação NF 9999999 - Serie xxxxx - Data 01/09/9999.
Chamado:	TTCHN1
Versões/Release:	12.1.8

TTCLPQ_DT_Manutencao_de_Documentos

Manutenção de Documentos

Linha de Produto:	Datasul
Segmento:	Manufatura
Módulo:	Recebimento
Função:	RE1001 - Manutenção de Documentos
Situação:	Despesa Acessória está ficando com a tributação do PIS/COFINS Isento em Obrigações Fiscais mesmo estando como tributado no recebimento.
Solução:	Após a correção, o programa considerada a tributação do PIS/COFINS da despesa acessória e não a da Nota Principal.
Chamado:	TTCLPQ
Versões:	12.1.1.8

TTCUAA_DT_Recebimento_Fisico_Consumindo_Licenca_Incorretamente

Recebimento Físico Consumido Licença Incorretamente

Linha de Produto:	Datasul
Segmento:	Manufatura
Módulo:	Recebimento - MRE
Função:	RE1001 - Manutenção de Documentos
Situação:	O programa Recebimento Físico está fora do padrão, pois ele não possui a include do consumo de licenças.
Solução:	Foi alterado o programa para que consuma a licença do produto corretamente.
Versões/Release:	12.1.1.8

TTDBXO_DT_RE1005_Inconsistencia_Progress_ao_Atualizar_Nota_com_Contrato_Total_Nota

Atualização Documentos

Linha de Produto:	Datasul
Segmento:	Manufatura
Módulo:	Recebimento x Contratos

Função:	RE1005 – Atualização Documentos
Situação:	Ao realizar o recebimento de um contrato definido como "total nota", é apresentada uma inconsistência Progress "*** No Item Contrato record is available. (91)" na atualização da nota, e o saldo da medição não é baixado.
Solução:	Foi efetuada alteração para que não seja apresentada a inconsistência Progress, e o saldo seja baixado corretamente para esse tipo de contrato.
Chamado:	TTDBXO
Versões/Release:	12.1.8

TTDFRW_DT_RE0118A_Correcoes_em_tela

Correções de Informações em Tela

Linha de Produto:	Datasul
Segmento:	Manufatura
Módulo:	Recebimento
Função:	RE0118A - Manutenção Itens da Nota Fiscal
Situação 1:	Não é sugerido o depósito de CQ na nova aba de lote/série no RE0708, sendo necessário o usuário informar manualmente.
Solução 1:	Foi alterado o programa para que seja verificada a parametrização do item e sugerido o depósito de CQ, conforme a sugestão feita na pasta "Detalhe 2".
Situação 2:	Ao alterar um item o sistema apresenta a mensagem "*** Character na posição 1 deve ser um dígito".
Solução 2:	Foi alterado o programa para que não ocorra a inconsistência Progress.
Situação 3:	Ao informar uma ordem de produção para uma sequência do item, no momento de direcionar para a próxima sequência é apresentado o item pai para todos os itens.
Solução 3:	Foi alterado o programa para que apresente corretamente as informações de item pai, ou seja, quando não for informada para sequência do item nenhuma ordem de produção, o campo ficará em branco.
Situação 4:	O preço unitário do item é recalculado conforme a nossa quantidade (quantidade interna), quando é alterada a quantidade por intermédio do programa - Monitor do Conversor de NFE (RE0708).
Solução 4:	Foi alterado o programa para que seja considerado o preço unitário do emitente e não a quantidade interna, e para que seja calculado o preço total considerando o preço unitário do emitente multiplicado pela quantidade do emitente.
Versões:	12.1.8

TTDH90_DT_Atualizacao_de_Documentos

Atualização de Documentos

Linha de Produto:	Datasul
Segmento:	Manufatura
Módulo:	Recebimento
Função:	RE1005 - Atualização de Documentos
Situação:	No recebimento, ao atualizar uma nota de operação triangular, é apresentada a inconsistência Progress "Field usa-on-line from estab-mat record (recid 4080133) was missing from FIELDS phrase. (8826)".
Solução:	Efetuada a correção, o programa não apresenta a mensagem de inconsistência Progress.
Chamado:	TTDH90
Versões/Release:	12.1.8

TTDIWS_DT_RE1001_Nao_Inutiliza_NFE_Rejeitada

TTDIWS - Não inutiliza NF-e rejeitada

Linha de Produto:	Datasul
Segmento:	Manufatura
Módulo:	Recebimento
Função:	RE1001 - Manutenção de Documentos
Situação:	Os documentos de entrada que são rejeitados não estão inutilizando de forma automática.
Solução:	O programa foi corrigido para que os documentos de entrada que são rejeitados, sejam também inutilizados automaticamente.
Chamado:	TTDIWS
Versões/Release:	12.1.8

TTEIGE_DT_RE2001B_Altera_deposito_NFE_devolucao_Erro_Registro_com_status_NOLOCK

RE2001B - MANUTENÇÃO ITENS RECEBIMENTO FÍSICO

Linha de Produto:	Datasul
Segmento:	Manufatura
Módulo:	Recebimento
Função:	RE2001B - Manutenção Itens Recebimento Físico

Situação:	Ao tentar alterar o depósito em uma nota de devolução no recebimento físico (RE2001B), o sistema não permite e apresenta as mensagens ** Registro Rateio Receb entre Div. Lotes tem status NO-LOCK, modificação não permitida. (396) e ** Não foi possível modificar Rateio Receb. entre Div. Lotes (142).
Solução:	A função Manutenção Item Recebimento Físico (RE2001B) foi alterada para que possível alterar o depósito da nota na aba estoque.
Versões/Release:	12.1.8

TTILIK_DT_CD0903_Aliquota_Dif_Pis_Cofins

TTILIK CD0903 - Alíquota Diferenciada de PIS/COFINS

Linha de Produto:	Datasul
Segmento:	Manufatura
Módulo:	MCD
Função:	CD0903 - Atualização Itens Faturamento
Situação:	Não é gravada a alíquota diferenciada de PIS e Confins de importação no programa Atualização Itens Faturamento (CD0903).
Solução:	Foi alterado o programa para que seja gravada a informação de alíquota.
Versões/Release:	12.1.8

Gestão de Contratos - Manutenção - 12.1.8

Controle Contratos 12.1.8

TSUDQ8_DT_Lentidao_Zoom_Registrar_Medicoes

Registrar Medições

Linha de Produto:	Datasul
Segmento:	Manufatura
Módulo:	Controle Contratos
Função:	CN0302 - Registrar Medições
Situação:	Ao atualizar a versão ocorreu perda de performance no programa de Pesquisa (Zoom), do programa Registrar Medições.
Solução:	Foram efetuadas alterações no programa para melhorar a performance.

Chamado:	TSUDQ8
Versões/Release:	12.1.8

TT7442_DT_CN0505_Impressao_Narrativa

Relação Aditivos Contratos

Linha de Produto:	Datasul
Segmento:	Manufatura
Módulo:	Controle de Contratos
Função:	CN0505 - Relação Aditivos Contratos
Situação:	Durante a execução do programa Relação Aditivos Contratos (CN0505), não está sendo considerado o espaço disponível em cada linha.
Solução:	Foi efetuada alteração para apresentar os campos de editor com maior tamanho por linha.
Chamado:	TT7442
Versões:	12.1.8

TTDLU6_DT_cn9172_contabilizacao_ifrs_incorreta

Contabilização IFRS incorreta

Linha de Produto:	Datasul
Segmento:	Manufatura
Módulo:	MCN
Função:	RE1005 – Atualização Documentos
Situação/Requisito:	Ao atualizar uma nota de compra com contrato por medição e matriz de rateio (com varias contas e percentuais quebrados), está apresentando divergências na contabilização da nota ao consultar o cenário fiscal e comparar com o IRFS.
Solução/Implementação:	Alterado o programa de contabilização de contratos para que a grade contábil do cenário fiscal e IFRS fiquem de acordo com as cotações de cada moeda.
Versões/Release:	12.1.8

Controle de Investimentos - Manutenção - 12.1.8

TSGYIL_DT_Parametros_Investimentos

TSGYIL - Parâmetros Investimentos

Linha de Produto:	Datasul
Segmento:	Manufatura
Módulo:	Controle de Investimentos
Função:	Parâmetros Investimentos
Situação 1:	Ao tentar salvar as informações alteradas no programa Parâmetro Investimentos (IN0101), não são apresentadas mensagens de inconsistências.
Solução 1:	Foi efetuada alteração no programa para que, quando clicar no botão "Salvar", sejam efetuadas as devidas validações, as mensagens sejam apresentadas corretamente na tela, e as informações sejam salvas corretamente.
Situação 2:	Quando não existe a informação no campo "Estab Central", o sistema não está habilitando o campo para que o usuário possa alterar.
Solução 2:	Foi alterado o programa para que, quando a informação do campo "Estab Central" do programa Parâmetros Investimentos (IN0101) não existir, seja habilitado o campo para que o usuário possa efetuar a alteração.
Situação 3:	O sistema está apresentando uma mensagem de inconsistência por vez, quando retornado da conta e centro de custo.
Solução 3:	Foi efetuada alteração no sistema para que todas as mensagens sejam retornadas de uma vez, no retorno da conta e centro de custo.
Chamado:	TSGYIL
Release:	12.1.8

Vendas e Faturamento - Manutenção - 12.1.8

Pedidos - Manutenção - 12.1.8

TSDOX4_DT_Completa_Pedidos

Completa Pedidos

Linha de Produto:	Datasul
Segmento:	Manufatura
Módulo:	Pedidos
Função:	PD1509 - Completa Pedidos
Situação:	O programa Completa Pedidos (PD1509) não reconhece os pedidos de venda integrados via EDI TC 2.0
Solução:	O programa foi alterado para apresentar a opção Totvs Colab.
Chamado:	TSDOX4

Versões/Release:	12.1.8
-------------------------	--------

TTGGJ0_DT_Manutenção_Pedidos_de_Venda

Manutenção Pedidos de Venda

Linha de Produto:	Datasul
Segmento:	Manufatura
Módulo:	Distribuição
Função:	PD4000 - Manutenção Pedidos de Venda
Situação:	O pedido programação entrega com atendimento maior que quantidade pedida não está considerando a nova entrega ao totalizar este pedido.
Solução:	Os programas de Cálculo de Pedido de Venda foram alterados para considerar as entregas ainda não faturadas.
Chamados relacionados:	TTCT98
Versões/Release:	12.1.8

Your Rating:



Results:



0 rates

Qualidade - Manutenção - 12.1.8

Gestão da Qualidade - Manutenção - 12.1.8

Avaliação Fornecedores - Manutenção - 12.1.8

TTBGR0_DT_AF0310_Indices_Detalhados_por_Fornecedor

Índices Pendentes por Usuário

Linha de Produto:	Datasul
Segmento:	Manufatura
Módulo:	Avaliação de Fornecedores
Função:	AF0310 - Índices Pendentes por Usuário
Situação:	Quando é executado o programa de Índices Pendentes por Usuário (AF0310), e marcada a flag para apresentar as notas por fornecedor, ocorre uma inconsistência Progress e não apresenta nenhum registro em tela.
Solução:	Foi alterado o programa de Índices Pendentes por Usuário (AF0310), para apresentar corretamente a nota por fornecedor.
Chamado:	TTBGR0

Versões/Release:	12.1.8
-------------------------	--------

Controle de Qualidade - Manutenção - 12.1.8

TSSTCY_DT_Digitacao_Resultados_por_Item

Mostrar roteiros com status "Pendente" quando filtrado por "Todos Exceto Terminado"

Linha de Produto:	Datasul
Segmento:	Manufatura
Módulo:	Controle de Qualidade
Função:	CQ0222 - Digitação Resultados por Item
Situação 1:	Ao utilizar o filtro para mostrar "Todos Exceto Terminado", no programa Digitação Resultados por Item (CQ0222), não mostra os roteiros com status de "Pendentes".
Solução 1:	O programa deve apresentar os roteiros com status de "Pendentes" quando filtrado por "Todos Exceto Terminado", no programa Digitação Resultados por Item (cq0222).
Situação 2:	Ao navegar nos botões "Próxima Ocorrência" e "Ocorrência anterior", ou teclas de atalho CTRL + ESQ ou CTRL + DIR, no programa Digitação Resultados por Item (CQ022), não é mostrado o(s) roteiro(s) com situação "Pendente".
Solução 2:	O programa foi alterado para apresentar o(s) roteiro(s) com situação "Pendente" ao navegar nos botões "Próxima Ocorrência" e "Ocorrência anterior." ou teclas de atalho CTRL + ESQ ou CTRL + DIR.
Versões:	12.1.8

TSXDEL_DT_CQ0210_Permitindo_Transferir_Saldo_e_Alterar_o_Numero_de_Serie

Digitação Resultados Exames

Linha de Produto:	Datasul
Segmento:	Manufatura
Módulo:	Controle da Qualidade
Função:	CQ0210 - Digitação Resultados Exames
Situação:	O programa Digitação Resultados Exames (CQ0210) está permitindo transferir o saldo e alterar o número de série. Com isto, está sendo gerado o saldo maior que um, para itens controlados por número de série.
Solução:	Foi efetuada alteração para que, quando o item for controlado por número de série, não seja possível alterar o campo de "Lote/Série", no programa Digitação Resultados Exames (CQ0210), no momento do retorno do roteiro.
Chamado:	TSXDEL
Versões/Release:	12.1.8

TTGZUR_DT_CQ0106_Confirmacao_de_Senha_para_Usuario_Incorreto

Manutenção Responsáveis

Linha de Produto:	Datasul
Segmento:	Manufatura
Módulo:	Controle de Qualidade
Função:	CQ0106 - Manutenção Responsáveis
Situação:	Durante a alteração/eliminação de um usuário no programa Manutenção Responsáveis (CQ0106), o sistema solicita a senha do usuário que está sendo alterado, ao invés do usuário logado.
Solução:	Foi alterado o programa para que durante a alteração/eliminação de um usuário no programa Manutenção Responsáveis (CQ0106), o sistema solicite a senha do usuário logado antes de efetivar o registro.
Chamado:	TTGZUR
Versões/Release:	12.1.8

Recursos Humanos - Manutenção - 12.1.8

Administração de Pessoal - Manutenção - 12.1.8

Benefícios - Manutenção - 12.1.8

TRWMOR_DT_Importa_Movimento_de_Beneficios

Importa Movimento de Benefícios

Linha de Produto:	Datasul
Segmento:	Manufatura
Módulo:	Benefícios
Função:	BS3000 - Importa Movimento de Benefícios
Situação:	Não efetua a importação de movimento de benefícios quando utilizado o banco de dados Oracle. O sistema grava espaços no campo Empresa e Estabelecimento.
Solução:	O programa foi alterado para remover os espaços em branco ao importar o arquivo.
Versões/Release:	12.1.8

TSLBZG_DT_Geração_Movimento_de_Vales

Geração Movimento de Vales

Linha de Produto:	Datasul
Segmento:	Manufatura
Módulo:	Benefícios
Função:	BS1600 - Geração Movimento de Vales
Situação:	O sistema não gera o complemento de vale transporte para o mesmo período em que foi gerado o movimento normal do mês. Desta forma, os dias concedidos quantidade e o valor são apresentados incorretamente.
Solução:	O programa foi alterado para gerar os movimentos corretamente.
Chamado:	TSLBZG
Versões/Release:	12.1.8

TSSYQS_DT_Geracao_Movimento_de_Vales

Geração Movimento de Vales

Linha de Produto:	Datasul
Segmento:	Manufatura
Módulo:	Benefícios
Função:	Geração Movimento de Vales
Situação:	O sistema gera benefício de Vale Transporte para funcionários desligados.
Solução:	O programa foi alterado para não gerar os vales para funcionários desligados nos meses inferiores ao da empresa.
Versões/Release:	12.1.8

Controle de Frequência - Manutenção - 12.1.8

TRVLEI_DT_Acerto_Divergencias_Coletivo

Acerto Divergências Coletivo

Linha de Produto:	Datasul
Segmento:	Manufatura
Módulo:	Controle de Frequência

Função:	Acerto Divergências Coletivo
Situação:	Os programas Atendimento Médico (MT0728) e Manutenção Atestados Externos (MT0738) apresentam as situações de afastamentos diferentes do que está no programa Manutenção Históricas de Situações (FP1600), sendo que ao modificar as situações são apresentadas com o mesmo código apresentado no programa Manutenção Históricas de Situações (FP1600).
Solução:	Foi alterada a rotina de Acerto Divergências Coletivo para que ao alterar as situações de afastamento, a alteração ocorra também nos programas do Módulo Medicina do Trabalho.
Versões/Release:	12.1.8

TSDTOP_DT_Emissao_Cartao_Ponto

Emissão Cartão Ponto

Linha de Produto:	Datasul
Segmento:	Manufatura
Módulo:	Controle de Frequência
Função:	Emissão Cartão Ponto - PE5000
Situação:	Ao executar o programa Emissão Cartão Ponto (PE5000) ocorre a inconsistência Progress (6491).
Solução:	O programa foi alterado para que o incidente reportado não ocorra mais em tempo de execução.
Versões/Release:	12.1.8

TSDYTR_DT_Integracao_Controlo_Frequencia_e_Folha_de_Pagamento_e_Geracao_Calendario

Integração Controle de Frequência e Folha de Pagamento - PE4000 / Geração de Calendário - FP1910

Linha de Produto:	Datasul
Segmento:	Manufatura
Módulo:	MPE - Controle de Frequência
Função:	Integração Controle de Frequência e Folha de Pagamento - PE4000
Situação 1:	O funcionário possui situação de férias, afastado, falta e desconto de repouso. Quando esses eventos de desconto estão parametrizados no programa Manutenção Eventos Analíticos (FP0020) como outros para deduzir dos eventos, realiza a integração incorretamente, gerando mais de 220 horas de direito do funcionário.
Solução 1:	O programa foi corrigido para realizar a geração da quantidade de horas corretamente.
Situação 2:	O sistema, na integração do ponto, está pagando o repouso, mas paga um dia a menos de trabalho. O funcionário foi admitido dia 07/04/2014 e solicitou a demissão no dia 11/04/2014, isto é, trabalhou 05 dias. Neste caso o sistema deveria ter pago 5 dias de trabalho e um repouso, devido ao dia 11 ser em uma sexta feira e o funcionário ter trabalhado a semana toda deveria ter direito ao repouso. O sistema realiza o pagamento das horas do evento 001 de forma incorreta.
Solução 2:	O programa foi corrigido para realizar a geração da quantidade de horas corretamente.

Situação 3:	O funcionário faltou no último dia do período de ponto, na qual o desconto do DSR deveria ocorrer no próximo período. No entanto, o desconto desse DSR não foi feito no mês seguinte (evento 034).
Solução 3:	O desconto do DSR ocorreu corretamente.
Situação 4:	O funcionário foi desligado e possui situações de falta no período, entretanto, no momento da integração do ponto, essas faltas não são consideradas.
Solução 4:	O desconto das faltas ocorreu corretamente.
Situação 5:	O funcionário está alocado em classe com horário de intervalo flexível, integração misto. O sistema desconta o horário de intervalo mais a flexibilidade do cálculo do adicional noturno (evento 051).
Solução 5:	O pagamento do adicional noturno ocorreu corretamente.
Situação 6:	Quando o funcionário é transferido e tem uma situação de falta que deverá ser descontado o dia de repouso sobre esta falta, o sistema desconta uma quantidade de horas inconsistente no evento 034 (horas desconto de repouso).
Solução 6:	O desconto das faltas ocorreu corretamente.
Situação 7:	A funcionária teve três faltas no período do ponto (dias 16, 17 e 18) e foi afastada por licença maternidade a partir do dia 19. Na integração do ponto, foi emitido o alerta de que a "Situação 50 não considerada para funcionário, qtd hrs sit > que qtd hrs normais". Desta forma, não houve o desconto das faltas, no entanto, houve o desconto do DSR referentes a estas faltas. Como não foram descontadas as faltas, não deveria descontar o DSR.
Solução 7:	O desconto das faltas ocorreu corretamente.
Situação 8:	Situação 8 - O funcionário trabalha em horário diurno e ao realizar a integração do ponto gera 220 horas no evento 003 – Noturno. No programa Gera Movimento para Folha de Pagamento (PE4000), são apresentadas mensagens de inconsistências.
Solução 8:	O programa foi corrigido para tratar o calendário de forma correta.
Situação 9:	O funcionário possui férias a partir do dia 02/02 (dia de repouso) e o dia 01/02 é dia compensado. Ao realizar a integração do ponto, são geradas todas as horas no evento de férias, quando deveriam ser geradas horas no evento de férias e horas nas horas normais.
Solução 9:	A quantidade de horas do evento de férias e horas normais foram gerados corretamente.
Situação 10:	Existe a necessidade de acrescentar a include {include/i_cdrel_hr.i} nos programas pe4000r1 e pe4000r2.
Solução 10:	Os programas foram ajustados.
Situação 11:	O funcionário pertence a uma classe parametrizada pelo Misto, com pagamento do adicional noturno do banco de horas no mês de referência e a categoria salarial (FP0580) está parametrizada pela exceção. Ao realizar a integração do ponto, é calculado adicional noturno sobre banco de horas negativo além das horas normais, isto é, se o funcionário trabalha no dia normalmente, recebe 2,167 horas de adicional noturno, e se ele não vem trabalhar e as horas vão para banco de horas, ele recebe 4,334.
Solução 11:	O adicional noturno calcula corretamente.
Situação 12:	Para o funcionário com integração do ponto Misto e rateio para repouso diurno e noturno, o sistema calcula incorretamente a quantidade de horas de repouso.
Solução 12:	A quantidade de horas de repouso calcula corretamente.
Situação 13:	Para funcionários que foram transferidos de estabelecimento, ao realizar a integração do ponto, o sistema desconta mais DSRs do que deveria.
Solução 13:	O desconto do DSR calcula corretamente.

Situação 14:	Ao realizar a integração do ponto quando o funcionário possui rescisão, não são integradas corretamente as horas que o funcionário tem direito.
Solução 14:	As quantidades de horas são geradas corretamente.
Situação 15:	Depois da integração do ponto – PE4000 ficou gravado na tabela func_ptolet no campo livre 2 – posição 3 está em branco, isso representa que na integração do ponto no mês seguinte o funcionário NÃO terá um DSR descontado.
Solução 15:	O desconto DSR ocorreu corretamente.
Situação 16:	O sistema não realiza o pagamento corretamente das horas de afastamento para o funcionário.
Solução 16:	As horas de afastamento são geradas corretamente.
Release:	12.1.8

TSVPSY_DT_Relatorio_Eventos_Tipo_Dia

Relatório Eventos Tipo Dia

Linha de Produto:	Datasul
Segmento:	Manufatura
Módulo:	MPE - Ponto Eletrônico
Função:	PE5800 - Relatório Eventos Tipo Dia
Situação:	Ao extrair o relatório PE5800 - Relatório Eventos Tipo Dia os percentuais diurno e noturno não são apresentados.
Solução:	O programa foi alterado para imprimir corretamente os percentuais no PE5800 - Relatório Eventos Tipo Dia.
Versões/Release:	12.1.8

Férias e Rescisões - Manutenção - 12.1.8

TQKAET_DT_Manutencao_Programacao_de_Rescisoes

Requisição de Rescisão

Linha de Produto:	Datasul
Segmento:	Manufatura
Módulo:	Férias e Rescisões
Função:	Manutenção Programação de Rescisões

Situação:	Ao aprovar uma rescisão pelo perfil RH sem que seja informado o campo Local na aba "Outras Informações" , os valores Qtd. DSR Mês Desligamento e Falta Injust. Mês Desligamento não são apresentados corretamente no programa FR5040 (Programação), ao acionar o botão HomologNet.
Solução:	O programa foi alterado para validar corretamente as posições das informações sem que seja deslocado algum valor quando alguns campos não são informados.
Versões/Release:	12.1.8

TRPHXB_DT_Emitir_GRRF

Emitir GRRF

Linha de Produto:	Datasul
Segmento:	Manufatura
Módulo:	Férias e Rescisões
Função:	FR5455 - Emitir GRRF
Situação:	Quando na programação da rescisão é assinalado o o campo "FGTS Mês anterior GRFP" FR5040 (Manutenção Programa de Rescisão), e o funcionário teve férias no mês anterior à rescisão, na emissão da GRRF o sistema considera duas vezes o valor do FGTS das Férias, gera no campo "Saldo Fins Resc" e no campo "Mês Ant Rescisão".
Solução:	Foram feitas alterações no programa para não considerar duplicadamente o valor do FGTS das Férias.
Versões/Release:	12.1.8

TRZQK3_DT_Calculo_Normal_de_Rescisoes

Cálculo Normal de Rescisões

Linha de Produto:	Datasul
Segmento:	Manufatura
Módulo:	Férias e Rescisões
Função:	FR5100 - Cálculo Normal de Rescisões
Situação 1:	Ao calcular a rescisão não são apresentados corretamente os parâmetros para chamada da EPC BLOQUEIA_FUNC.
Solução 1:	Foram feitas alterações no programa para apresentar corretamente os parâmetros da EPC BLOQUEIA_FUNC.
Situação 2:	No cálculo de rescisão o sistema deduz o INSS todo da base de cálculo de férias.
Solução 2:	Foram feitas alterações no programa para deduzir o INSS, proporcionalmente, aos eventos de folha e férias.
Situação 3:	O cálculo rescisório não considera a parametrização "paga com líquido negativo" do evento.
Solução 3:	Foram feitas alterações no programa para considerar a parametrização "paga com líquido negativo" do evento.

Situação 4:	O 13º. Salário pago em 20/12, rescisão efetuada em 31/12, o sistema desconta o IR do 13º. Salário em duplicidade.
Solução 4:	Foram feitas alterações no programa para não descontar o IR do 13º. Salário em duplicidade.
Chamado:	TRZQK3
Versões/Release:	12.1.8

TSERDG_DT_PLR_no_Calculo_de_Rescisoes

Pagamento de PLR no Cálculo de Rescisões

Linha de Produto:	Datasul
Segmento:	Manufatura
Módulo:	Férias e Rescisões
Função:	FR5100 - Cálculo Normal de Rescisões
Situação:	Ao informar um evento de PLR para pagamento em rescisão complementar, o sistema apresenta uma mensagem informando que não há habilitação de cálculo com parâmetro de PLR habilitado para o período.
Solução:	Foi implementado um novo campo ao informar um movimento de rescisão complementar ou original, para que seja informado um parâmetro de PLR, caso o movimento informado seja de PLR.
Versões/Release:	12.1.8

TSIOH3_DT_Manutencao_Programacao_de_Ferias

Manutenção Programação de Férias

Linha de Produto:	Datasul
Segmento:	Manufatura
Módulo:	Férias e Rescisões
Função:	Manutenção Programação de Férias
Situação:	Com suspensão de contrato o sistema calculou 15 dias no período aquisitivo e na hora da programação de férias o Manutenção Programação de Férias (FR0040) não pegou o período aquisitivo mais antigo, e alterar para o período correto, a programação apresenta zero dias de direito.
Solução:	Foram feitas alterações no programa para buscar o período mais antigo aberto, mostrando o saldo de dias.

Versões/Release:	12.1.8
-------------------------	--------

TSKNQC_DT_Emissao_do_Recibo_de_Pagamento

Emissão do Recibo de Pagamento

Linha de Produto:	Datasul
Segmento:	Manufatura
Módulo:	Férias e Rescisões
Função:	Emissão do Recibo de Pagamento - FR5340
Situação:	Quando o funcionário tem férias no mês em que ocorre a rescisão, os dias de férias são destacados na rubrica 50.00 no termo de rescisão, como sendo faltas.
Solução:	Foram feitas alterações no programa para que não sejam mais apresentados como falta na rubrica 50.00 férias dentro do mês da rescisão.
Versões/Release:	12.1.8

TSNE67_DT_Requerimento_Seguro_Desemprego

Requerimento de Seguro Desemprego

Linha de Produto:	Datasul
Segmento:	Manufatura
Módulo:	Férias e Rescisões
Função:	Requerimento Seguro Desemprego - FR5440
Situação:	No programa Requerimento Seguro Desemprego (FR5440), são apresentados funcionários com término de contrato.
Solução:	Foi alterado o programa Requerimento Seguro Desemprego (FR5440), para que não apresente funcionários com término de contrato.
Versões/Release:	12.1.8

TSNZX3_DT_Banco_Santander

Banco Santander

Linha de Produto:	Datasul
Segmento:	Manufatura
Módulo:	Férias e Rescisão
Função:	FR5617 - Banco Santander
Situação:	Ocorre inconsistência ao executar o programa Banco Santander (FR5617), pela opção de digitação.
Solução:	O programa foi alterado para que não apresente a inconsistência ao executar o programa no modo digitação.
Versão Expedida:	12.1.8

Your Rating:



Results:



0 rates

TSTGML_DT_Emissão_Recibo_Pagamento

Emissão do Recibo de Pagamento

Linha de Produto:	Datasul
Segmento:	Manufatura
Módulo:	Férias e Rescisões
Função:	FR5340 - Emissão do Recibo de Pagamento
Situação:	O arquivo de TRCT gerado pelo programa Emissão do Recibo de Pagamento (FR5340), não está com o tamanho das fontes do número e nome dos campos e dos títulos de acordo com o anexo VIII da portaria 1.057.
Solução:	Foi alterado o programa para apresentar o arquivo com o tamanho das fontes do número e nome dos campos e dos títulos de acordo com o anexo VIII da portaria 1.057.
Chamado:	TSTGML
Versões/Release:	12.1.8

TSVFE4_DT_Calculo_Complementar_de_Rescisoes

Cálculo Complementar de Rescisões

Linha de Produto:	Datasul
Segmento:	Manufatura
Módulo:	Férias e Rescisões
Função:	FR5160 - Cálculo Complementar de Rescisões
Situação 1:	Ao calcular um complemento rescisório é apresentada a mensagem "Não calculado centro de custo inativo atualizar movimento complementar.". Se consultar o centro de custo do funcionário no programa FP0660 (Manutenção Centro de Custo), esse está ativo.
Solução 1:	Foram feitas alterações no programa para considerar corretamente o centro de custo ativo.
Situação 2:	O sistema considera no complemento de rescisão o valor do evento 222 da rescisão original (indevidamente), mais o valor que deveria complementar que seria o devido.
Solução 2:	Foram feitas alterações no programa para não considerar o valor do evento 222 da rescisão original.
Situação 3:	Ao efetuar o cálculo complementar de rescisão por intermédio do programa FR5160, o sistema calcula incorretamente o valor do Evento 037 – Repouso Remunerado Adicionais.
Solução 4:	Foi alterado o programa para calcular corretamente o valor do evento 037 – Repouso Remunerado Adicionais.
Versões/Release:	12.1.8

TSWBDN_DT_Elimina_Programacao_Rescisao

Elimina Programação Rescisão

Linha de Produto:	Datasul
Segmento:	Manufatura
Módulo:	FR5050 - Férias e Rescisões
Função:	Elimina Programação Rescisão
Situação:	Ao excluir a programação de rescisão por intermédio do programa Férias e Rescisões (FR5050), a data de desligamento continua no PE1700 (Manutenção Funcionário Ponto Eletrônico).
Solução:	Foram feitas alterações no programa para que a data de desligamento no PE1700 (Manutenção Funcionário Ponto Eletrônico) seja retirada quando for eliminada a programação de rescisão.
Versões/Release:	12.1.8

TSWPX1_DT_Calculo_de_Ferias

Cálculo de Férias

Linha de Produto:	Datasul
--------------------------	---------

Segmento:	Manufatura
Módulo:	Férias e Rescisões
Função:	FR0100 - Cálculo de Férias
Situação:	Quando há menos eventos no cálculo da pensão de férias, o sistema não deduz este valor para o cálculo do INSS e do IRRF provisórios a serem deduzidos da base bruta para aplicar o percentual da pensão.
Solução:	Foram feitas alterações no programa para que seja considerado corretamente o parâmetro de mais e menos eventos.
Versões/Release:	12.1.1.8

TSYIWD_DT_Listagem_Programacao_Ferias

Listagem Programação de Férias

Linha de Produto:	Datasul
Segmento:	Manufatura
Módulo:	Férias e Rescisões
Função:	FR0041 - Listagem Programação de Férias
Situação:	O relatório de Programação de Férias (FR0041) está apresentando divergência de performance. Está demorando aproximadamente cinco horas para gerar o relatório para todas as empresas.
Solução:	Foram efetuadas alterações para melhorar a performance do programa.
Chamado:	TSYIWD
Versões/Release:	12.1.1.8

TSYWXD_DT_Banco_Bradesco

Banco Bradesco

Linha de Produto:	Datasul
Segmento:	Manufatura
Módulo:	Férias e Rescisões
Função:	FR5836 - Banco Bradesco
Situação:	Ao realizar a geração do arquivo do líquido bancário são apresentadas duas mensagens "Funcionário com Cálculo Efetuado" e "Could not evaluate rowid during REPOSITION. (7330)".
Solução:	O programa foi alterado para que não apresente as mensagens na geração do líquidos.
Versões/Release:	12.1.1.8

TSZAY_DT_Manutencao_Programacao_de_Rescisoes

Manutenção Programação de Rescisões

Linha de Produto:	Datasul
Segmento:	Manufatura
Módulo:	Férias e Rescisões
Função:	FR5040 - Manutenção Programação de Rescisões
Situação:	Ao programar uma rescisão no programa FR5040 - Manutenção Programação de Rescisões para um funcionário admitido em ano bissexto (29/02/2008, por exemplo), ocorre a mensagem de inconsistência Progress "*** Day in month is invalid. (81)".
Solução:	O programa foi alterado para validar, corretamente, funcionários admitidos no dia 29/02(anos bissextos), eliminando a mensagem de inconsistência.
Versões/Release:	12.1.8

TTBQOC_DT_Reintegracao_Funcionarios

Reintegração de Funcionários

Linha de Produto:	Datasul
Segmento:	Manufatura
Módulo:	Férias e Rescisões
Função:	FR5240 - Reintegração de Funcionários
Situação:	Na reintegração de funcionários o programa não atualiza a data fim do prestador de serviço.
Solução:	O programa foi alterado para atualizar a data fim do prestador de serviço.
Versões/Release:	12.1.8

TTBQBQ_DT_Emitir_GRRF

Emitir GRRF

Linha de Produto:	Datasul
Segmento:	Manufatura
Módulo:	Férias e Rescisões
Função:	FR5455 - Emitir GRRF
Situação:	O programa não está aplicando corretamente a segurança por estabelecimento. Um usuário que não possui acesso para visualizar informações de um determinado estabelecimento, ao emitir a GRRF, consegue visualizar as informações de funcionários do estabelecimento, no qual não possui permissão.
Solução:	Foi alterado o programa para verificar as permissões dos usuários logados e emitir a GRRF de acordo com as permissões concedidas para o usuário.

Chamado:	TTBXBQ
Versões/Release:	12.1.8

TTDFW8_DT_Não_Envia_Nmero_do_Cracha_para_TSA_Quando_Eliminada_Rescisao

Manutenção Programação de Rescisões

Linha de Produto:	Datasul
Segmento:	Manufatura
Módulo:	MFR - Férias e Rescisões
Função:	FR5040 - Manutenção Programação de Rescisões
Situação:	Quando excluída a rescisão de um funcionário, o campo "Crachá" (badgeNumber), no arquivo (.xml), está em branco, desconsiderando o número de crachá do usuário no TSA.
Solução:	Foi efetuada alteração para enviar corretamente o número do crachá para o TSA.
Chamado:	TTDFW8
Versões/Release:	12.1.8

TTDS83_DT_Requerimento_Seguro_Desemprego

Requerimento Seguro Desemprego

Linha de Produto:	Datasul
Segmento:	Manufatura
Módulo:	Férias e Rescisões
Função:	FR5440 - Requerimento Seguro Desemprego
Situação:	Ao gerar o arquivo web pelo Requerimento Seguro Desemprego (FR5440) e passar pelo validador online do MTE é apresentada a mensagem de inconsistência "(linha 2) o complemento deve ser informado".
Solução:	O programa foi alterado para não apresentar mais a divergência reportada.
Versões/Release:	12.1.8

TTHGAH_DT_Requerimento_Seguro_Desemprego

Requerimento Seguro Desemprego

Linha de Produto:	Datasul
Segmento:	Manufatura

Módulo:	Férias e Rescisão
Função:	FR5440 - Requerimento Seguro Desemprego
Situação:	O programa Requerimento Seguro Desemprego (FR5440) está apresentando funcionários com término de contrato.
Solução:	Efetuada a correção, o programa Requerimento Seguro Desemprego (FR5440) foi ajustado para que não apresente funcionários com término de contrato.
Chamado:	TTHGAH
Versões:	12.1.1.8

TTHMXB_DT_Base_IR_de_Ferias_Incorreta_na_Rescisao

Base de Imposto de Renda Incorreta na Rescisão

Linha de Produto:	Datasul
Segmento:	Manufatura
Módulo:	MFR - Férias e Rescisões
Função:	FR5100 - Cálculo Normal de Rescisões
Situação:	Quando o funcionário possui duas programações de férias em um período e logo em seguida é demitido, o sistema considera como base já utilizada nas férias somente os valores da segunda programação de férias, fazendo com que a base de IRF de férias no cálculo da rescisão fique incorreto, e consequentemente as informações do programa Manutenção Informações Imposto de Renda também ficam incorretas.
Solução:	O programa foi corrigido para somar os valores das programações de férias no cálculo da rescisão, caso elas existam.
Release:	12.1.8

Your Rating:



Results:



0 rates

TTJI66_DT_Emissao_de_Recibo_de_Pagamento

Emissão de Recibo de Pagamento

Linha de Produto:	Datasul
Segmento:	Manufatura
Módulo:	Férias e Rescisões

Função:	FR5340 - Emissão de Recibo de Pagamento
Situação:	O arquivo de TRCT gerado pelo programa FR5340 corta os 2 últimos dígitos do CNAE, campo 08.
Solução:	Foram feitas alterações no programa para gerar corretamente o valor do campo CNAE.
Versões/Release:	12.1.8

Your Rating:



Results:



0 rates

Folha de Pagamento - Manutenção - 12.1.8

TRARQA_DT_Habilitacao_Para_Calculo

Habilitação para Cálculo

Linha de Produto:	Datasul
Segmento:	Manufatura
Módulo:	Folha de Pagamento
Função:	FP3000 - Habilitação para Cálculo
Situação:	O sistema permite incluir duas folhas de pagamento do tipo 13º salário no ano e duas folhas do tipo normal no mês.
Solução:	O sistema foi alterado para que não permita incluir a segunda folha de pagamento do tipo 13º salario no ano e a segunda folha do tipo normal no mês.
Versões/Release:	12.1.8

TRCTBC_DT_Recalculo_do_INSS_Apos_Pagamento_de_13o_Integral_em_Novembro

Recálculo de 13o Salário

Linha de Produto:	Datasul
Segmento:	Manufatura
Módulo:	Folha de Pagamento
Função:	FP3020 - Cálculo Folha Normal

Situação:	Ao efetuar o cálculo da Folha Normal de Pagamento do mês de dezembro após ter sido pago o 13º Salário, integralmente, junto com a folha de novembro, o sistema não gera corretamente as diferenças de INSS, índice 108, evento "550 Diferença 13o Salario".
Solução:	Foi alterado o programa FP3020 – Cálculo Folha Normal para calcular corretamente o evento "550 Diferença 13o Salario", relacionado ao índice 108 sempre que houver alguma diferença positiva ou negativa para o evento.
Chamados relacionados:	TRGFS3
Versões/Release:	12.1.8

TRCTNS_DT_Correcoes_Sefip_com_Recolhimento_150/155

SEFIP Meio Magnético

Linha de Produto:	Datasul
Segmento:	Manufatura
Módulo:	Folha de Pagamento
Função:	FP6010 - SEFIP Meio Magnético
Situação 1:	Quando um prestador tem movimentos em um determinado estabelecimento, no qual todos os funcionários estão alocados a tomadores de serviço, o movimento deste prestador não é apresentado no arquivo SEFIP.
Solução 1:	O programa foi alterado para apresentar o valor do prestador de serviço no estabelecimento em que o movimento for lançado.
Situação 2:	Ao executar o FP6010 com o Código Recolhimento igual à 150 em uma empresa que possua dois estabelecimentos com o mesmo CNPJ, no registro 10 posições 250 à 264 destinado a soma do salário família e ao salário maternidade, e no registro tipo 20 posições 198 à 212 destinado ao valor apenas do salário família, os valores correspondem a apenas o montante de um dos estabelecimentos.
Solução 2:	Corrigido o programa FP6010 – SEFIP Meio Magnético para considerar os valores de todos os estabelecimentos que possuam o mesmo CNPJ para os campos do registro 10 posições 250 à 264, e do registro tipo 20 posições 198 à 212.
Situação 3:	Quando um estabelecimento não possui funcionários ativos no mês, mas tem movimento de prestadores de serviço, o sistema não gera os prestadores na modalidade "1". Os prestadores de serviço devem ser gerados na modalidade "1" quando não há folha de funcionários, pois caso contrário, o arquivo não pode ser importado no validador da Caixa Econômica Federal, pois não tem recolhimento de FGTS, somente INSS.
Solução 3:	Foram efetuadas alterações no programa Gerador do Arquivo SEFIP para gerar os prestadores de serviço no código de recolhimento 150 ou 155, quando no mês não houver funcionários ativos. Para o código de recolhimento 115 o sistema já atende à situação.
Chamados relacionados:	TPXTNE, TRHTGE, TRCTNS
Versões/Release:	12.1.8

TRDW14_DT_Deducao_Salario_Maternidade_na_Geracao_da_SEFIP

SEFIP Meio Magnético

Linha de Produto:	Datasul
Segmento:	Manufatura
Módulo:	Folha de Pagamento
Função:	FP6010 - SEFIP Meio Magnético
Situação:	<p>Situação 1: Ao gerar o arquivo SEFIP para o mês de dezembro, competência 12, para funcionário desligado e que possui deduções de salário maternidade, os valores de "Salário Maternidade" no registro 10, posição 250 a 264 e os valores de "Dedução 13º Salário Licença Maternidade", posição 54 a 68, estão divergentes.</p> <p>Situação 2: Ao gerar o arquivo SEFIP.RE, referente a folha normal de dezembro para funcionário com Salário Maternidade e cujo o sistema recalculou o 13º Salário e valor ficou menor, o sistema não abate das deduções de salário maternidade o valor que deixou de recolher em função do recálculo menor do 13º salário.</p>
Solução:	<p>Solução 1: Foi alterado o programa FP6010 – SEFIP Meio Magnético para gerar o valor correto dos campos "Salário Maternidade" no registro 10, posição 250 a 264, e os valores de "Dedução 13º Salário Licença Maternidade", posição 54 a 68.</p> <p>Solução 2: Foi alterado o programa para reduzir o valor da dedução do salário maternidade em função do recálculo do 13º. salário menor, sempre que houver valor de dedução disponível para reduzir.</p>
Chamados relacionados:	TREA43
Versões/Release:	12.1.8

TRPVCN_DT_Geracao_Informacoes_DIRF

Geração Informações DIRF - FP5900

Linha de Produto:	Datasul
Segmento:	Manufatura
Módulo:	Folha de Pagamento
Função:	Geração Informações DIRF - FP5900
Situação:	Para a geração das informações da DIRF não é apresentado o valor de INSS da rescisão original, são apresentadas somente as informações de INSS do complemento para cálculo de 13º salário.
Solução:	Foram feitas alterações no programa para apresentar as informações do complemento e original, conforme informações do programa FP6020 (Manutenção Informações Imposto de Renda).
Versões/Release:	12.1.8

TRUNLI_DT_Informe_de_Rendimentos_Fisica

Informe de Rendimentos - Física

Linha de Produto:	Datasul
Segmento:	Manufatura
Módulo:	Folha de Pagamento
Função:	FP4510 - Informe de Rendimentos
Situação:	A empresa não utiliza a centralização da DIRF. Ao emitir o Informe de Rendimentos com a faixa de seleção apenas para um estabelecimento, é impresso o informe de rendimentos de outro estabelecimento que não está na seleção onde o funcionário teve saída por transferência.
Solução:	Foram feitos ajustes no programa para respeitar a seleção informada em tela.
Versões/Release:	12.1.8

TRWGAQ_DT_Listagem_Informacoes_Dirf_Fisica

Listagem Informações Dirf - Física

Linha de Produto:	Datasul
Segmento:	Manufatura
Módulo:	Folha de Pagamento
Função:	FP5921 - Listagem Informações Dirf - Física
Situação:	Necessidade de incluir uma opção para impressão em CSV das informações de IR de funcionário.
Solução:	Foi incluída a opção para a impressão em CSV das informações de IR de funcionário.
Chamado:	TRWGAQ
Versões/Release:	12.1.8

TSEFH3_DT_Cadastramento_Nis_em_Lote

Geração Arquivo NIS

Linha de Produto:	Datasul
Segmento:	Manufatura
Módulo:	Folha de Pagamento
Função:	FP5560 - Cadastramento NIS em Lote

Situação 1:	Ao cadastrar pessoa física "estrangeiro", que não é naturalizado ao gerar o NIS pelo FP5560 - Cadastramento NIS em lote, é gerado um "?" no campo onde somente é permitida informação quando é naturalizado.
Solução 1:	O programa foi alterado para não gerar o arquivo com "?" no campo onde é permitida informação quando é naturalizado, quando a pessoa física for estrangeiro.
Situação 2:	Quando o campo "CEI" do programa FP1420 - Cadastro pessoa jurídica possui registro, ao gerar o arquivo de NIS pelo FP5560 - Cadastramento NIS em lote é exibida no log a inconsistência "Value 9999999999 too large to fit in INTEGER. Line 3269 in pi_envio prghur/fpp/fp5560rp.p. (15747)".
Solução 2:	O programa foi alterado para não ocorrer inconsistências quando informar o campo CEI no FP1420 - Cadastro Pessoa Jurídica.
Versões/Release:	12.1.8

TSEFYE_DT_Provisao_de_13o_Salario_Funcionario_Afastado

Relatório de Provisão de 13o Salário

Linha de Produto:	Datasul
Segmento:	Manufatura
Módulo:	Folha de Pagamento
Função:	FP4080 - Provisão de 13o Salário
Situação:	Caso tenha um funcionário afastado com cálculo de provisão de INSS, o sistema não demonstra este funcionário no relatório.
Solução:	O programa foi alterado para apresentar os funcionários corretamente no relatório, caso possua algum valor de provisão calculado.
Versões/Release:	12.1.8

TSFJDV_DT_Consulta_Descentralizacao_RH

Consulta Descentralização RH

Linha de Produto:	Datasul
Segmento:	Manufatura
Módulo:	Folha de Pagamento
Função:	Consulta Descentralização RH - FP0540

Situação:	Quando configurado o sistema para utilizar o Login Unificado/Perfil Acesso no FP0540 (Consulta Descentralização RH), o usuário não consegue mais utilizar os programas dos outros módulos (que não são do HCM). Ao desmarcar o parâmetro o programa executa normalmente.
Solução:	O programa foi alterado para que ao utilizar o parâmetro login unificado, este não tenha impacto nas permissões dos outros módulos.
Versões/Release:	12.1.8

TSFLLN_DT_Listagem_Guia_da_GPS

Listagem Guia da GPS

Linha de Produto:	Datasul
Segmento:	Manufatura
Módulo:	Folha de Pagamento
Função:	Listagem Guia da GPS - FP3720
Situação:	Ao executar o programa Listagem Guia da GPS (FP3720), assinalando a opção "GPS em formato PDF" e "Junta Valoress CGC Igual", o arquivo pdf é gerado com a mensagem "Registro(s) não encontrado(s)".
Solução:	O programa foi alterado para imprimir corretamente a guia em formato PDF.
Versões/Release:	12.1.8

TSGIWF_DT_Calculo_da_Folha

Cálculo da Folha Normal

Linha de Produto:	Datasul
Segmento:	Manufatura
Módulo:	Folha de Pagamento
Função:	Cálculo da Folha Normal - FP1330
Situação 1:	<p>No cálculo da folha não são consideradas as parcelas do movimento parcelado corretamente. Para alguns funcionários não é descontada a parcela, mas o evento do desconto é considerado na folha.</p> <p>Essa situação ocorre quando o parâmetro cálculo x benefícios do FP0000 está assinalado como emitir alerta ou não considera benefícios. O funcionário que tem movimento parcelado tem movimento de benefícios em qualquer período.</p>
Solução 1:	Foi alterado o programa FP3020 para que considere corretamente as parcelas do movimento calculado, quando descontado na folha

Situação 2:	Ao calcular adiantamento de 13º. Salário junto com a Folha de Pagamento Normal, e tendo o usuário informado valores no "FP2220 – Manutenção Movimento em Lotes" para o evento relacionado ao índice "152 - Adicionais 13º venc", o sistema soma os valores deste evento informado com os valores calculados automaticamente pelo sistema, em função de movimentos já existentes no "FP6040 – Manutenção Adicionais Fer/13º./Mat".
Solução 2:	Foi alterado o programa "FP3020 – Cálculo Folha Normal" para quando houver valores informados no programa "FP2220 – Manutenção Movimento em Lotes", não somar com os valores calculados automaticamente, utilizando-se do mesmo conceito já existente para os demais eventos informados nesta tela.
Versões/Release:	12.1.8

TSGPSP_DT_Importa_Movimento_Informado_em_Lotes

Importa Movimento Informado em Lotes

Linha de Produto:	Datasul
Segmento:	Manufatura
Módulo:	Folha de Pagamento
Função:	P6500 - Importa Movimento Informado em Lotes
Situação 1:	No cálculo da folha é apresentada uma mensagem informando que o Lote não se encontra balanceado e não calcula a folha.
Solução 1:	O programa foi alterado para balancear o lote corretamente e conseguir calcular a folha.
Versões/Release:	12.1.8

TSHOPH_DT_Preparacao_Adto_Extra_Individual

Preparação Adto Extra Individual

Linha de Produto:	Datasul
Segmento:	Manufatura
Módulo:	Folha de Pagamento
Função:	FP3030 - Preparação Adto Extra Individual
Situação:	Não é possível executar o programa FP3030 - Preparação Adto Extra Individual por intermédio do comando "executar programa".
Solução:	Foi efetuada correção no arquivo de importação de menu do módulo Folha de Pagamento (men_mfp.d) para cadastrar o FP3030 - Preparação Adto Extra Individual no menu, possibilitando a execução por intermédio do comando "executar programa".

Versões/Release:	12.1.8
-------------------------	--------

TSJQLK_DT_Deducao_de_Salario_Familia_no_Grupo_de_Título_2_-_Encargos_Sociais

Geração Título Pagamento

Linha de Produto:	Datasul
Segmento:	Manufatura
Módulo:	Folha de Pagamento
Função:	FP4410 - Geração Título Pagamento
Situação:	Ao gerar os títulos de folha de pagamento para o Grupo 2 – Encargos Sociais, o sistema não deduz o valor do Salário Família, gerando valor incorreto e diferente da Guia de INSS – FP3720.
Solução:	O programa foi alterado para deduzir corretamente o valor do Salário família do Grupo 2 – Encargos Sociais e igualando aos valores da Guia de INSS – FP3720.
Versões/Release:	12.1.8

TSKYLW_DT_Geração_Movimento_PLR

Geração Movimento PLR

Linha de Produto:	Datasul
Segmento:	Manufatura
Módulo:	Folha de Pagamento
Função:	FP3110 - Geração Movimento PLR
Situação:	Não está transitando no cálculo da folha normal o evento de PLR. Isso ocorre quando é habilitada mais de uma parcela como adiantamento no mês para PLR, sendo uma como antecipação e outra como parcela final. Não foi definido uma faixa geral no programa Manutenção dos Parâmetros de Cálculo da PLR (FP0900), pasta geral, apenas foram definidos alguns centros de custo como antecipação e outros centros de custos como parcela final, por meio do programa Complemento dos Parâmetros de Cálculo PLR (FP0910). Não está transitando o evento de PLR no cálculo da folha normal para funcionário pertencente ao centro de custo que recebeu antecipação, apenas está transitando corretamente para o funcionário que recebeu na parcela final.
Solução:	Foram efetuadas alterações no programa Geração de Movimento para respeitar as faixas/regras de PLR definidas no programa Parâmetros de Cálculo da PLR (FP0900) e no programa Complemento dos Parâmetros de Cálculo PLR (FP0900).
Chamado:	TSKYLW
Versões/Release:	12.1.8

TSLBWQ_DT_Listagem_Guia_da_GPS

Listagem Guia da GPS

Linha de Produto:	Datasul
Segmento:	Manufatura
Módulo:	Folha de Pagamento
Função:	Listagem Guia da GPS - FP3720
Situação:	Ao executar o programa ocorre a inconsistência Progress número 98.
Solução:	O programa foi alterado para não gerar mais a inconsistência Progress.
Versões/Release:	12.1.8

TSLEEV_DT_Funcionarios_Contratos_Especiais

Funcionários Contratos Especiais

Linha de Produto:	Datasul
Segmento:	Manufatura
Módulo:	Folha de Pagamento
Função:	FP1510 - Funcionários Contratos Especiais
Situação:	Ao incluir um funcionário com o Tipo Contratação "Terceiros - Ponto" e com salário zerado, o programa valida e não permite cadastrar.
Solução:	Foram feitos ajustes no programa para não habilitar e não validar o campo Salário, quando incluir funcionário "Terceiros - Ponto".
Versões/Release:	12.1.8

TSPEXP_DT_Eliminacao_Movimento_PLR

Eliminação Movimento PLR

Linha de Produto:	Datasul
--------------------------	---------

Segmento:	Manufatura
Módulo:	Folha de Pagamento
Função:	FP3115 - Eliminação Movimento PLR
Situação:	O FP3115 - Eliminação Movimento PLR gera a mensagem em linha nova, no entanto, deveria gerar na mesma linha.
Solução:	Foi efetuada melhoria no sistema para gerar as mensagens na mesma linha dos dados de impressão.
Versões/Release:	12.1.8

TSPGRZ_DT_Inconsistencia_Quebra_De_Linha

Parâmetros Cálculo PLR

Linha de Produto:	Datasul
Segmento:	Manufatura
Módulo:	Folha de Pagamento
Função:	FP0901 - Parâmetros Cálculo PLR
Situação:	O FP0901 - Parâmetros Cálculo PLR, apresenta divergência em quebra de linha. É impressa a empresa e o estabelecimento em uma linha e a partir de funcionário está imprimindo em nova linha.
Solução:	O sistema foi alterado para efetuar a impressão de forma correta.
Versões/Release:	12.1.8

TSPS67_DT_Browse_do_FP0910_apresenta_funcionarios_de_outras_empresas

Complemento Parâmetros Calc PLR

Linha de Produto:	Datasul
Segmento:	Manufatura
Módulo:	Folha de Pagamento
Função:	FP0910 - Complemento Parâmetros Calc PLR
Situação:	O Browse de funcionários do FP0910 - Complemento Parâmetros Calc Plr apresenta funcionários de outras empresas.
Solução:	O sistema foi alterado para carregar funcionários somente vinculados à empresa em execução.
Versões/Release:	12.1.8

TSQEOS_DT_Browse_do_FP0903_Grupos_de_Email_Carrega_Dados_Incorretos_do_Funcionario

Grupos de Email

Linha de Produto:	Datasul
Segmento:	Manufatura
Módulo:	Folha de Pagamento
Função:	FP0903 - Grupos de Email
Situação:	No FP0903 - Grupos de Email, botão Formar, ao selecionar um funcionário de uma determinada empresa e estabelecimento, e mover para o browse de Funcionário x Grupo E-mail, carrega o funcionário com matrícula, empresa e estabelecimento incorretos.
Solução:	O programa foi alterado para visualizar o funcionário com os dados corretos no browse de Funcionário x Grupo de E-mail.
Versões/Release:	12.1.8

TSQQ77_DT_Banco_Bradesco

Banco Bradesco

Linha de Produto:	Datasul
Segmento:	Manufatura
Módulo:	Folha de Pagamento
Função:	FP5826 - Banco Bradesco
Requisito:	1 - No programa Banco Bradesco (FP5826), na pasta "Digitação", ao efetuar a inserção de um ou mais funcionários com a opção do layout com 200 posições, não é gerado o líquido bancário. 2 - Não é possível selecionar o banco do funcionário.
Implementação:	O programa foi alterado para que não seja mais apresentada a inconsistência reportada.
Chamado:	TSQQ77
Versões/Release:	12.1.8

TSSWHZ_DT_Manutencao_Salarios_Individual

Manutenção Salários Individual

Linha de Produto:	Datasul
Segmento:	Manufatura

Módulo:	Folha de Pagamento
Função:	FP1620 - Manutenção Salários Individual / FP8200 - Aplica Índice Único Funcionário
Situação:	No programa Aplica Índice Único para funcionários mensalistas o cálculo do salário hora estava incorreto. No programa Manutenção de Salários ao calcular o salário hora dos funcionários horistas, calculava fixo 2 casas decimais. Deverá ser alterado para considerar 4 casas decimais fixas, conforme banco de dados.
Solução:	Foi solucionada a divergência no cálculo hora para funcionários mensalistas. Foi ajustado o programa FP1620 - Manutenção de Salários para considerar 4 casas decimais, conforme campo no banco de dados.
Versões/Release:	12.1.8

TSTIJ5_DT_Navegacao_De_Registros_Pelo_fp1500_Nao_Apresenta_As_Matriculas_Em_Ordem_Numerica

Funcionários

Linha de Produto:	Datasul
Segmento:	Manufatura
Módulo:	Folha de Pagamento
Função:	FP1500 - Funcionários
Situação:	Na navegação dos registros pelo FP1500 - Funcionários, nos botões Próximo e Anterior, não apresenta as matrículas em ordem numérica.
Solução:	O programa foi alterado para navegar pelos registros do funcionário, seguindo a ordem de matrícula.
Versões/Release:	12.1.8

TSTKPM_DT_Banco_Bradesco

Banco Bradesco

Linha de Produto:	Datasul
Segmento:	Manufatura
Módulo:	Folha de Pagamento
Função:	FP3723 - Banco Bradesco
Situação:	Ao gerar o arquivo magnético da GPS para envio ao Banco Bradesco (FP3723), é exibida a inconsistência "*** value -549999 cannot be displayed using 999999999999999. (74)".
Solução:	Foi alterado o programa Banco Bradesco (FP3723) para imprimir o valor 0000000000000000 no campo "Valor do INSS", quando na guia da GPS o valor total dos recolhimentos (INSS) for menor que o valor total das deduções.
Versões/Release:	12.1.8

TSTKXZ_DT_Listagem_Folha_Fiscal

Listagem Folha Fiscal

Linha de Produto:	Datasul
Segmento:	Manufatura
Módulo:	Folha de Pagamento
Função:	Listagem Folha Fiscal
Situação:	No programa FP2160 (Manutenção Movto Serviço Prestado Física) há movimentos lançados para o prestador, porem, o usuário logado na base não possui permissão de acesso ao estabelecimento para o qual foram lançadas as movimentações. Ao listar o relatório FP4000, este usuário está visualizando indevidamente as informações do movimento relacionadas ao prestador de serviço.
Solução:	Programa corrigido para mostrar os movimentos de prestador, caso existam, conforme a permissão de estabelecimentos definida no programa FP0590(Manutenção segurança estabelecimento).
Versões/Release:	12.1.8

TSTQHR_DT_Absenteísmo

Absenteísmo - FP1250

Linha de Produto:	Datasul
Segmento:	Manufatura
Módulo:	Folha de Pagamento
Função:	FP1250 - Absenteísmo
Situação:	Para algumas situações, não é gerado o total das horas por código de situação.
Solução:	Foi alterada a geração do relatório para imprimir o total por código de situação, normalmente.
Versões/Release:	12.1.8

TSUOTZ_DT_Emprestimo_Consignado_com_Saldo_Devedor_no_Calculo_da_Folha_de_Pagamento

Empréstimo Consignado com Saldo Devedor na Folha de Pagamento

Linha de Produto:	Manufatura
Segmento:	Datasul
Módulo:	Folha de Pagamento
Função:	FP3020 - Cálculo Folha Normal
Situação:	Caso o funcionário tenha um empréstimo consignado e seja parametrizado o campo "Considera Margem" no programa Regras Empréstimo Consignado - FP0530, e seja incluído o evento de empréstimo na Regras Saldo Devedor - FP0550, o sistema desconsidera as regras do empréstimo e considera a regra do saldo devedor.
Solução:	O programa foi alterado para considerar a regra do empréstimo consignado antes de aplicar o evento na regra de saldo devedor.
Versões/Release:	12.1.1.8

TSVDBY_DT_RELACAO_DE_DEPOSITOS_BANCARIOS

Relação de Depósitos Bancários

Linha de Produto:	Datasul
Segmento:	Manufatura
Módulo:	Folha de Pagamento
Função:	FP3660 - Relação de Depósitos Bancários
Situação:	O programa Relação Depósitos Bancários (FP3660) não apresenta automaticamente a conta corrente da empresa cadastrada, como é realizado no programa Banco do Brasil (CNAB) - FP5831.
Solução:	Foram efetuadas alterações no programa Relação Depósitos Bancários (FP3660) para trazer automaticamente a conta corrente da empresa cadastrada.
Chamado:	TSVDBY
Versões/Release:	12.1.1.8

TSVEKY_DT_Manutencao_de_Pessoa_Fisica

Atualização nome paciente pela Pessoa Física

Linha de Produto:	Datasul
Segmento:	Manufatura

Módulo:	Folha de Pagamento
Função:	Manutenção de Pessoa Física - FP1440
Situação:	Ao alterar o nome da Pessoa Física no FP1440 não é alterado o nome do paciente na Ficha Médica (MT0021).
Solução:	Foi alterada a manutenção da Pessoa Física no FP1440, para quando ocorrer a alteração do nome, esse seja atualizado na ficha médica, no campo nome do paciente.
Versões/Release:	12.1.8

TSVPIM_DT_Funcionarios_por_Localizacao

Funcionários por Localização

Linha de Produto:	Datasul
Segmento:	Manufatura
Módulo:	Folha de Pagamento
Função:	FP1588 - Funcionários por Localização
Situação:	Ao listar o relatório FP1588 - Funcionários por Lotação com nível de quebra 4 e classificação por unidade de lotação, são apresentadas unidades de lotação incorretas, ou seja, que não estão no plano de lotação e os totais não são apresentados na posição correta.
Solução:	Foram efetuadas alterações no programa para apresentar somente as unidades do plano atual e apresentar os totais na posição correta.
Chamado:	TSVPIM
Versões/Release:	12.1.8

TSWLBS_DT_Manutencao_Grupos_de_Informacoes

Manutenção Grupos de Informações

Linha de Produto:	Datasul
Segmento:	Manufatura
Módulo:	Folha de Pagamento
Função:	FP0170 - Manutenção Grupos de Informações

Situação:	No programa Manutenção Grupos de Informações (FP0170), os grupos de usuários cadastrados na base de dados não são ordenados pelo código do grupo.
Solução:	O programa foi alterado para que os grupos sejam apresentados em ordem crescente, para que o usuário localize facilmente as informações.
Chamado:	TSWLBS
Versões/Release:	12.1.1.8

TSWXSXW_DT_Titulo_de_Pensao_na_Rescisao

Geração Título Pagamento

Linha de Produto:	Datasul
Segmento:	Manufatura
Módulo:	Folha de Pagamento
Função:	Geração Título Pagamento
Situação:	Ao gerar título de rescisão para um grupo de pagamento acima do código 50, o sistema não cria o título do grupo em questão.
Solução:	O programa foi alterado para criar o título para grupos de pagamento acima de 50.
Versões/Release:	12.1.1.8

TSXHR8_DT_Gera_Rateio_Por_Centro_Custo

Gera Rateio por Centro de Custo

Linha de Produto:	Datasul
Segmento:	Manufatura
Módulo:	Folha de Pagamento
Função:	FP4050 - Gera Rateio Por Centro de Custo
Situação 1:	Ao executar o programa é impresso o label/nome da variável C-LBL-LITER-LOTADO-NO-CC no meio do relatório.
Solução 1:	O programa foi alterado para corrigir a situação reportada.
Situação 2:	Não está rateando os eventos de despesas de provisão quando tem um evento lançado no movimento parcelado com incidência para adicional de férias e décimo e com um centro de custo diferente do centro de custo da lotação do funcionário.

Solução 2:	Foram feitos ajustes para levar para o centro de custo informado no evento o reflexo que o evento de despesas de provisão.
Situação 3:	Ao gerar o rateio por centro de custo, caso o evento de INSS normal (511) não esteja parametrizado para ratear, o sistema gera a base do evento em um centro de custo, e o valor em outro centro de custo.
Solução 3:	O programa de rateio foi corrigido para quando o evento não esteja parametrizado para ratear, o sistema grave a base e o valor no centro de custo de origem.
Versões/Release:	12.1.8

TSXTBZ_DT_SEFIP

SEFIP

Linha de Produto:	Datasul
Segmento:	Manufatura
Módulo:	Folha de Pagamento
Função:	FP6010 - SEFIP
Situação:	O funcionário possui situação de afastamento com o significado "Afastado" e com a quantidade de dias inferior ou igual a 15 dias dentro do mês de referência, gerando o registro 32 com o código "O3". No entanto, ao validar este arquivo no programa da SEFIP é apresentada a mensagem "Remuneração Base de Calculo da contribuição previdenciária só deve ser informada quando houver movimentação por O1, O2, R, Z2, Z3 E z4 ou registro complementar para FGTS".
Solução:	Foram feitos ajustes no programa para não gerar a remuneração base de calculo da contribuição previdenciária, quando houver o registro 32 com o código "O3".
Versões/Release:	12.1.8

TSYP70_DT_Quantidade_Dependentes_IR

FP3200 - Encerramento Mensal / FP5400 - Baixa Dependentes IR / FP6620 - Importação Dependentes

Linha de Produto:	Datasul
Segmento:	Manufatura
Módulo:	Folha de Pagamento
Função:	FP3200 - Encerramento Mensal / FP5400 - Baixa Dependentes IR / FP6620 - Importação Dependentes
Requisito:	A Receita Federal do Brasil publicou uma Solução de Consulta nº 204/2015, detalhando que para a base de cálculo do imposto de renda na fonte, a relação de dependência do filho(a) ou enteado(a) perdura até o mês em que completarem 22 (vinte e dois) anos de idade, ou até o mês em que completarem 25 (vinte e cinco) anos de idade, se ainda estiverem cursando estabelecimento de ensino superior ou escola técnica de segundo grau.

Implementação:	Foram feitos ajustes no Encerramento Mensal, Importação de Dependentes e na Listagem de Baixa Dependentes IR para que considere o dependente filho(a) ou enteado(a) para efeitos de imposto de renda somente até o mês em que completar 22 (vinte e dois) anos de idade se ou até o mês em que completarem 25 (vinte e cinco) anos de idade, se ainda estiverem cursando estabelecimento de ensino superior ou escola técnica de segundo grau.
Versões/Release:	12.1.8

TSYW90_DT_Funcionarios_Contrato_Especial

Funcionários Contratos Especiais

Linha de Produto:	Datasul
Segmento:	Manufatura
Módulo:	Folha de Pagamento
Função:	FP1510 - Funcionários Contratos Especiais
Situação:	Ao cadastrar um funcionário com tipo de contratação temporário no FP1510 - Funcionários Contratos Especiais somente para controle de horas, o sistema gera período aquisitivo de férias para o mesmo e lista no FR0800 - Planejamento de Programação de Férias.
Solução:	Foi alterado o programa FP1510 - Funcionários Contratos Especiais para que não gere períodos aquisitivos de férias para o funcionário com tipo de contratação temporário e para que não liste no FR0800 - Planejamento de Programação de Férias.
Versões/Release:	12.1.8

TSZYC_DT_FP2040_permite_a_inclusao_de_movimentos_com_valores_acima_do_limite_cadastrado_para_o_evento

Manutenção Movimento com Controle Parcela

Linha de Produto:	Datasul
Segmento:	Manufatura
Módulo:	Folha de Pagamento
Função:	FP2040 - Manutenção Movimento c/ Controle Parcela
Situação:	PE2040 - Manutenção Movimento c/ Controle Parcela permite a inclusão de movimentos com valores acima do limite cadastrado para o evento
Solução:	O programa foi alterado para bloquear corretamente a inclusão de valores acima do limite cadastrado no evento
Versões/Release:	12.1.8

TSZBU2_DT_Permissoes_Usuario_Corrente

Permissões Usuário Corrente

Linha de Produto:	Datasul
Segmento:	Manufatura
Módulo:	Folha de Pagamento
Função:	FP9230 - Permissões Usuário Corrente
Situação:	A utilização do código do disable-triggers pode acarretar inconsistências futuras, durante a execução.
Solução:	Foi alterado o código para substituir o código "disable-triggers" por "on find ... override", e "revert".
Versões/Release:	12.1.8

TT3771_DT_Erro_progress_ao_executar_o_programa_FP1500

Funcionários

Linha de Produto:	Datasul
Segmento:	Manufatura
Módulo:	Folha de Pagamento
Função:	FP1500 - Funcionários
Situação:	Ao executar o programa Funcionários (FP1500), ocorre a inconsistência Progress "FIND FIRST/LAST falharam para a tabela Parâmetro Integração TSA".
Solução:	Foram efetuadas alterações no programa para não gerar inconsistência Progress durante a execução.
Chamado:	TT3771
Versões/Release:	12.1.8

TTAANG_DT_Gerador_de_Relatorios

Gerador de Relatórios

Linha de Produto:	Datasul
Segmento:	Manufatura
Módulo:	Folha de Pagamento
Função:	FP4061 - Gerador de Relatórios

Situação:	Na pasta digitação, ao selecionar o campo "Nome Mãe Dependente" e opção "Dependente" são gerados indevidamente no arquivo espaços em branco após o nome.
Solução:	Foi alterado o programa para que não gere indevidamente no arquivo espaços em branco após o nome da mãe, quando selecionar o campo "Nome Mãe Dependente" e opção "Dependente" na pasta digitação.
Versões/Release:	12.1.1.8

TTANF7_DT_Calculo_Folha_Normal

FP3020 - Cálculo Folha Normal

Linha de Produto:	Datasul
Segmento:	Manufatura
Módulo:	Folha de Pagamento
Função:	FP3020 - Cálculo Folha Normal
Situação:	Um funcionário mensalista admitido, por exemplo, em Janeiro após o dia 01, ao efetuar o cálculo da folha não é realizado o pagamento do dia 31.
Solução:	Foram efetuadas alterações no programa para corrigir a situação reportada acima, conforme CLT onde diz no seu art. 64, Parágrafo Único, quando o número de dias for inferior a 30 (trinta), adotar-se-á para o cálculo, em lugar desse número, o número de dias de trabalho por mês.
Versões/Release:	12.1.1.8

TTBWG0_DT_Importa_Historicos_de_Situacoes

Importa Históricos de Situações

Linha de Produto:	Datasul
Segmento:	Manufatura
Módulo:	Folha de Pagamento
Função:	FP6660 - Importa Históricos de Situações

Requisito:	O programa FP6660 - Importa Históricos de Situações não atualiza os históricos de lotação dos programas FP1350 - Alteração Individual de Lotação e FP1210- Alteração Individual de Lotação INSS/FGTS corretamente, quando a situação importada é de saída por transferência ou rescisão.
Implementação:	Foi alterado o programa FP660 - Importa Históricos de Situações para que atualize os históricos de lotação dos programas FP1350 - Alteração Individual de Lotação e FP1210 - Alteração Individual de Lotação INSS/FGTS corretamente, quando a situação que estiver sendo importada for de saída por transferência ou rescisão.
Versões/Release:	12.1.8

TTBxB4_DT_Banco_Itaú_SISPAG

Banco Itaú SISPAG

Linha de Produto:	Datasul
Segmento:	Manufatura
Módulo:	Folha de Pagamento
Função:	Banco Itaú SISPAG
Situação:	O relatório lista dados, independente da parametrização de segurança de acesso definida no programa Manutenção Segurança Estabelecimento (FP0590).
Solução:	O relatório foi corrigido para respeitar a parametrização de segurança no programa Manutenção Segurança Estabelecimento (FP0590).
Chamado:	TTBxB4
Versões/Release:	12.1.8

TTBXC5_DT_Informe_Rendimento_Pensionista

Informe Rendimento Pensionista

Linha de Produto:	Datasul
Segmento:	Manufatura
Módulo:	Folha de pagamento
Função:	Informe Rendimento Pensionista

Situação:	O relatório lista o informe de pensionista, independente da parametrização de segurança de acesso definida nos programas Manutenção Segurança Estabelecimento (FP0590) e Consulta Descentralização RH (FP0540).
Solução:	Foram efetuadas alterações para que o relatório seja impresso de acordo com as permissões estabelecidas nos programas Manutenção Segurança Estabelecimento (FP0590) e Consulta Descentralização RH (FP0540).
Chamado:	TTBXC5
Versões/Release:	12.1.8

TTCUEB_DT_Transferencia_de_Funcionarios

Transferência de Funcionários

Linha de Produto:	Datasul
Segmento:	Manufatura
Módulo:	Folha de Pagamento
Função:	FP1840 - Transferência de Funcionários
Situação:	Ao realizar a transferência por funcionário numa empresa que está parametrizada para Folha Educacional, a transferência não é efetivada e não apresenta nenhuma inconsistência.
Solução:	Foram feitos ajustes no programa para que a transferência seja realizada.
Versões/Release:	12.1.8

TTCZRU_DT_Emissao_Aviso_de_Ferias

Emissão Aviso de Férias

Linha de Produto:	Datasul
Segmento:	Manufatura
Módulo:	Férias e Rescisões
Função:	FR0200 - Emissão Aviso de Férias
Situação:	Na emissão do aviso férias não é apresentado o ano da data de referência.
Solução:	Foi alterado o programa para que seja apresentado o ano da data de referência.
Chamado:	TTCZRU
Versões/Release:	12.1.8

TTEG62_DT_Cadastro_Nis_Lote

Cadastro NIS em Lote

Linha de Produto:	Datasul
Segmento:	Manufatura
Módulo:	Folha de Pagamento
Função:	FP5560 - Cadastro NIS em Lote
Situação:	Ocorre inconsistência de leiaute ao gerar o arquivo quando o funcionário é estrangeiro, no campo 377 sequência 05 (País Emissor do Passaporte) é gerada a informação com 2 dígitos, no entanto o correto é com 4 dígitos.
Solução:	O programa foi alterado para gerar corretamente o campo 377, sequência 05 (País Emissor do Passaporte) com 4 dígitos.
Versões/Release:	12.1.8

TTESF5_DT_Botão_Saiba_Mais_FP1600

FP1600 - Manutenção Histórico de Situações

Linha de Produto:	Datasul
Segmento:	Manufatura
Módulo:	Folha de Pagamento
Função:	FP1600 - Manutenção Histórico de Situações
Requisito:	Implementar o botão "Saiba Mais" na rotina.
Implementação:	Foi implementado o botão na rotina para chamar o arquivo PDF para aumentar o canal de comunicação com os usuários e apresentar as informações que lhe convém.
Versões/Release:	12.1.8

TTGXD4_DT_Listagem_Alteracao_Salarios

Listagem Alteração Salários

Linha de Produto:	Datasul
Segmento:	Manufatura
Módulo:	Folha de Pagamento
Função:	FP1621 - Listagem Alteração Salários
Situação:	Ao gerar o relatório FP1621 - Listagem Alteração Salários, no campo Salário - categoria e padrão mês são consideradas somente 2 (duas) casas decimais.
Solução:	Foi realizada uma inclusão de parâmetro para a escolha da quantidade das casas decimais de acordo com a necessidade do usuário.
Versões/Release:	12.1.8

TTHAA4_DT_Inconsistencia_de_valid_handle_no_FP1500

Funcionários

Linha de Produto:	Datasul
Segmento:	Manufatura
Módulo:	Folha de Pagamento
Função:	FP1500 - Funcionários
Situação:	Ao executar o programa Funcionários (FP1500) é apresentada a inconsistência de valid-handle.
Solução:	Foi efetuada alteração para não gerar a inconsistência Progress durante a execução.
Chamado:	TTHAA4
Versões/Release:	12.1.8

TSZW01_DT_Altera_Linhas_de_Formula_de_Calculo_Indevidamente

Manutenção Fórmula de Cálculo dos Eventos

Linha de Produto:	Datasul
Segmento:	Manufatura
Módulo:	Folha de Pagamento
Função:	Manutenção Fórmula de Cálculo dos Eventos
Situação:	Caso uma fórmula de cálculo tenha, por exemplo, 7 linhas de cálculo e a linha 2 for eliminada, o sistema altera o conteúdo das linhas abaixo a que foi eliminada.

Solução:	O programa foi alterado para eliminar a linha desejada sem alterar o conteúdo das demais linhas da fórmula de cálculo.
Versões/Release:	12.1.8

TTHGAH_DT_Itens_Remuneracao_Funcionario

Itens Remuneração Funcionário

Linha de Produto:	Datasul
Segmento:	Manufatura
Módulo:	Folha de Pagamento
Função:	FP2410 - Itens Remuneração Funcionário
Situação:	Com o Itens Remuneração Funcionário (FP2410), o sistema não pode permitir que haja simultaneamente ativos (sem data de fim no mais velho) o cadastro dos códigos de remuneração.
Solução:	Foi alterada a divergência descrita no incidente deste chamado.
Chamado:	TTHGAH
Versões/Release:	12.1.8

TTGTNV_DT_Salarios_X_Cargo

Salários X Cargo

Linha de Produto:	Datasul
Segmento:	Manufatura
Módulo:	Folha de pagamento
Função:	FP1587 - Salários X Cargo
Situação:	O programa está listando todos os funcionários, independente da permissão do usuário logado.
Solução:	Foi alterado o programa para considerar as permissões estabelecidas para cada usuário logado.
Chamado:	TTGTNV
Versões/Release:	12.1.8

TTHLHF_DT_Cadastro_Pessoa_Fisica

Cadastro Pessoa Física

Linha de Produto:	Datasul
Segmento:	Manufatura

Módulo:	Folha de Pagamento
Função:	Cadastro Pessoa Física - FP1440
Situação:	Ao informar o órgão emissor no Cadastro Pessoa Física - (FP1440), pasta Documentos e salvar, a descrição não é apresentada, somente o código.
Solução:	O programa foi alterado para que não apresente a divergência reportada.
Versões/Release:	12.1.8

TTGRR5_DT_Altera_Lotacao_Turno

Altera Lotação Turno

Linha de Produto:	Datasul
Segmento:	Manufatura
Módulo:	Folha de Pagamento
Função:	FP1360 - Altera Lotação Turno
Situação:	Ao efetuar a alteração de turno de forma coletiva pelo FP1360, para o funcionário que foi admitido na data de alteração, o turno não é alterado no FP1350 do funcionário.
Solução:	Foi alterado o programa FP1360 para que o turno seja alterado corretamente quando a data de alteração for a mesma da admissão.
Chamado:	TTGRR5
Versões/Release:	12.1.8

TTDXPG_DT_Manutencao_Complemento_Estabelecimento

Manutenção Complemento Estabelecimento

Linha de Produto:	Datasul
Segmento:	Manufatura
Módulo:	Folha de Pagamento
Função:	FP0570 - Manutenção Complemento Estabelecimento
Situação:	No programa Manutenção Complemento Estabelecimento (FP0570), ao navegar entre um estabelecimento e outro e acessar as abas do programa, os browsers se sobrepõem a outros browsers distorcendo as informações apresentadas.

Solução:	Foi alterado o programa FP0570 para que não ocorra o desposicionamento dos browsers ao navegar pelos estabelecimentos e pelas abas do programa.
Versões/Release:	12.1.8

TTIBBQ_DT_Chamado_Recall_CPF

Funcionários

Linha de Produto:	Datasul
Segmento:	Manufatura
Módulo:	Folha de Pagamento
Função:	FP1500 - Funcionários
Situação	Ocorre inconsistência na conversão de valores, ao salvar o registro CPF no banco de dados.
Solução:	O programa foi alterado para efetuar a conversão de valores corretamente.
Versões/Release:	12.1.8

TRSFSP_DT_Valores_Isentos_para_Motoristas_Autonomos_na_DIRF

Geração Arquivo DIRF

Linha de Produto:	Datasul
Segmento:	Manufatura
Módulo:	Folha de Pagamento
Função:	FP5960 - Geração Arquivo DIRF
Situação:	Ao gerar o arquivo DIRF, o sistema não leva os valores isentos para os motoristas autônomos, na linha tipo "RIO - Rendimentos Isentos Anuais - Outros".
Solução:	Foi alterado o programa Geração Arquivo DIRF (FP5960) para gerar os valores isentos no arquivo da DIRF.
Release:	12.1.8

TSQZMT_DT_Manutencao_Eventos_por_Usuario

Manutenção Eventos por Usuário

Linha de Produto:	Datasul
Segmento:	Manufatura
Módulo:	Folha de Pagamento

Função:	FP0610 - Manutenção Eventos por Usuário
Situação:	O programa permite informar eventos apenas para usuários com tipo acesso "Estabelecimento".
Solução:	Foi alterado o programa para permitir informar eventos para qualquer usuário do sistema, exceto para o tipo acesso "Colaborador".
Chamado:	TSQZMT
Release:	12.1.8

TSWKL0_DT_Geracao_Titulo_Pagamento

Geração Título Pagamento

Linha de Produto:	Datasul
Segmento:	Manufatura
Módulo:	Folha de Pagamento
Função:	FP4410 - Geração Título Pagamento
Situação:	Quando utilizado o módulo de folha agrícola com pagamento quinzenal, a geração de títulos não cria os grupos de pagamentos cadastrados acima do código 50.
Solução:	O programa foi alterado para efetuar a geração dos grupos de pagamento acima do código 50 na situação acima.
Release:	12.1.8

TTARFV_DT_Manutencao_Pessoa_Juridica

Manutenção Pessoa Jurídica

Linha de Produto:	Datasul
Segmento:	Manufatura
Módulo:	Folha de Pagamento
Função:	FP1420 - Manutenção Pessoa Jurídica
Situação:	O XML não envia para o TSA as informações de CNPJ e CEI.
Solução:	Foi alterado o arquivo XSL para enviar as informações de CNPJ e CEI.
Release:	12.1.8

TQLWGX_DT_Baixa_de_Provisao_de_PLR_na_Transferencia_de_Funcionarios

Transferência de Funcionários

Linha de Produto:	Datasul
Segmento:	Manufatura
Módulo:	Folha de Pagamento
Função:	FP1840 - Transferência de Funcionários
Situação:	Ao realizar a transferência de funcionário, o sistema não estorna automaticamente na origem os valores das provisões acumuladas de PLR, eventos 930 na versão 2.10, eventos 937 a partir da versão 11.
Solução:	Foi alterado o programa para efetuar o estorno dos valores de provisões de PLR automaticamente, no momento da transferência de funcionários para o evento 937.
Chamado:	TQLWGX
Versões/Release:	12.1.8

TRPWHQ_DT_Transfencia_de_Funcionario

Transferência de Funcionário

Linha de Produto:	Datasul
Segmento:	Manufatura
Módulo:	Folha de Pagamento
Função:	Transferência de Funcionários
Situação:	Ao realizar a transferência de um funcionário entre empresas, quando a folha de pagamento é paga fora do mês o sistema grava as informações do FP6020 na empresa destino, no entanto o correto seria permanecer na empresa origem, já que foram pagos pela origem.
Solução:	O programa foi alterado para que, na situação acima, a informação de cálculo permaneça na empresa origem.
Release:	12.1.8

TSUILA_DT_Historico_Situacoes_Afastamento

Manutenção Histórico de Situações

Linha de Produto:	Datasul
Segmento:	Manufatura
Módulo:	Folha de Pagamento

Função:	Manutenção Histórico de Situações
Situação:	Quando o campo "Libera Manutenção Situações afastamento" no programa Manutenção Parâmetros RH - FP0500 está desmarcado, o sistema permite que sejam alteradas situações de afastamento em períodos anteriores ao mês atual da Folha de Pagamento.
Solução:	O programa foi alterado para que o sistema realize o bloqueio desta situação caso o campo esteja desmarcado.
Versões/Release:	12.1.8

TSUWA3_DT_Listagem_Registro_do_Empregado

Listagem de Registro do Empregado

Linha de Produto:	Datasul
Segmento:	Manufatura
Módulo:	Folha de Pagamento
Função:	Listagem de Registro do Empregado - FP1541
Situação:	Quando gerada a ficha de registro de categoria "Horista" no FP1541, a informação "Hrs Padr Mês" situada no campo "Informações profissionais" não é apresentada.
Solução:	O programa foi alterado para que seja apresentada a informação "Hrs Padr Mês" situada no campo "Informações profissionais" para a categoria 'Horista'
Versões/Release:	12.1.8

TSYLIS_DT_Manutencao_Pessoa_Fisica

Manutenção Pessoa Física

Linha de Produto:	Datasul
Segmento:	Manufatura
Módulo:	Folha de Pagamento
Função:	Manutenção Pessoa Física - FP1440

Situação:	O Programa Manutenção Pessoa Física (FP1440A), apresenta o registro de outra pessoa. A inconsistência ocorre quando é realizado um novo cadastro de pessoa física (Manutenção Pessoa Física - FP1440), quando é executado pelo botão "Manutenção Pessoa Física", ao tentar criar um novo funcionário pelo Funcionários (FP1500).
Solução:	O programa foi alterado para que não apresente mais o incidente descrito na situação.
Chamado:	TSYLIS
Versões/Release:	12.1.8

TSTXXZ_DT_Listagem_Guia_Da_GPS

Listagem Guia da GPS

Linha de Produto:	Datasul
Segmento:	Manufatura
Módulo:	Folha de Pagamento
Função:	Listagem Guia da GPS - FP3720
Situação:	O endereço não é gerado corretamente no Listagem Guia da GPS - FP3720, em formato PDF e em TXT, conforme cadastrado.
Solução:	Foi alterado o produto para que o processo seja realizado corretamente.
Versões/Release:	12.1.8

Folha de Pagamento - 12.1.7

Folha de Pagamento - 12.1.7

TSVKJY_DT_Emissao_Doc_On_Line_Santander

Emissão Doc On Line Santander

Linha de Produto:	Datasul
Segmento:	Manufatura
Módulo:	Folha de Pagamento
Função:	Emissão Doc On Line Santander - FP5863
Situação:	No programa ao realizar a geração do arquivo de remessa no programa Emissão Doc Online Santander (FP5863), são apresentados 408 posições na primeira, segunda e na última linha.

Solução:	O programa foi alterado para que gere o arquivo corretamente.
Versões/Release:	12.1.7

PCREQ-4705_Tabela_Horários_Período_Validade

PCREQ-4705_Tabela_Horários_Período_Validade

PCREQ-4705_DT_Tabela_Horarios_Periodo_Validade

S-1070 - Tabela Horários - Período Validade

Linha de Produto:	Datasul
Segmento:	Manufatura
Módulo:	Folha de Pagamento
Função:	FP9840 - Carga eSocial
Requisito:	Necessidade de gerar o período de validade referente à Tabela de Horários do eSocial no processo de carga.
Implementação:	<p>O programa de carga para o eSocial foi alterado para gerar o 1º período de validade da tabela de horários, considerando como mês/ano início da validade o mês/ano base informado para a carga, deixando o mês/ano de término em aberto (12/9999).</p> <p>Observação: Caso já tenham sido geradas as mensagens da tabela de horários será necessário executar o programa FP9840, selecionando os campos "Refazer Mensagens" e "Horários/Turnos Trabalho". Desta forma, as mensagens geradas anteriormente serão eliminadas e serão geradas novamente com o seu período de validade.</p>
Requisito (ISSUE):	PCREQ-4705
Versões/Release:	12.1.7

Linha de Produto:	Datasul
Segmento:	Manufatura
Módulo:	Folha de Pagamento
Função:	FP1000 - Manutenção Jornada Trabalho
Requisito:	Necessidade de gerar o período de validade referente às informações de horários para o eSocial no processo de movimentação.
Implementação:	<p>O programa de manutenção de jornada de trabalho foi alterado para que, estando a carga oficial concluída, encerre o período de validade atual do horário e gere o novo período de validade desta tabela, quando ocorrerem as seguintes alterações em jornadas que estão relacionadas em algum turno:</p> <ul style="list-style-type: none"> • Alteração do tempo de intervalo para 00:00; • Inclusão/eliminação de intervalo para a jornada ou; • Alteração no horário do intervalo. <p>Também foi incluído um botão para permitir a consulta aos períodos de validade dos horários.</p>
Requisito (ISSUE):	PCREQ-4705

Versões/Release:	12.1.7
Linha de Produto:	Datasul
Segmento:	Manufatura
Módulo:	Folha de Pagamento
Função:	FP1400 - Manutenção Turno de Trabalho
Requisito:	Necessidade de gerar o período de validade referente às informações de horários para o eSocial no processo de movimentação.
Implementação:	<p>O programa de manutenção de turnos de trabalho foi alterado para que, estando a carga oficial concluída, encerre o período de validade atual do horário e gere o novo período de validade desta tabela, quando ocorrerem as seguintes alterações em turnos que possuem jornadas relacionadas:</p> <ul style="list-style-type: none"> • Alteração do início ou término do horário noturno; • Inclusão/eliminação de jornadas para o turno.
Requisito (ISSUE):	PCREQ-4705
Versões/Release:	12.1.7

Linha de Produto:	Datasul
Segmento:	Manufatura
Módulo:	Folha de Pagamento
Função:	FP9810 - Consulta Períodos Validade
Requisito:	Possibilitar a consulta dos períodos de validade referente a Tabela de Horários do eSocial.
Implementação:	O programa foi alterado para permitir que o usuário consulte para a Tabela de Horários do eSocial os seus respectivos períodos de validade.
Requisito (ISSUE):	PCREQ-4705
Versões/Release:	12.1.7

PCREQ-4816_S-1050_Tabela_Horários_Carga_layout_2.0

PCREQ-4816_S-1050_Tabela_Horários_Carga_layout_2.0

DT_S-1050_Tabela_Horários_Carga_Layout_2.0

S-1050 - Tabela Horários - Carga layout 2.0

Linha de Produto:	Datasul
Segmento:	Manufatura
Módulo:	Folha de Pagamento

Função:	FP9840 - Carga eSocial FP1000 - Manutenção Jornada de Trabalho FP1400 - Manutenção Turno de Trabalho
Requisito 1:	No evento da tabela de horários, quando se tratar de horário noturno, as horas reduzidas noturnas devem ser consideradas para compor a duração da jornada (campo 'durJornada' do layout do evento S-1050 – Tabela de Horários/Turnos de Trabalho).
Implementação 1:	Para atender esta necessidade, houve uma reestruturação no processo de geração do evento da tabela de horários, seja pelo programa de carga ou pelo processo de movimentação: A geração da tabela de horários passa a ser feita a partir da tabela de turnos, considerando somente os turnos ativos a partir do 1º dia do mês/ano da carga. Para cada jornada trabalhada que estiver relacionada ao turno será verificado se o horário compreende horas noturnas. <ul style="list-style-type: none"> • Se não tiver horas noturnas: o código do horário será criado a partir da junção dos campos: código jornada + código intervalo + permite flexibilidade + tipo intervalo. • Se tiver horas noturnas: o código do horário será criado a partir da junção dos campos: código jornada + código intervalo + permite flexibilidade + tipo intervalo + código do turno. Neste caso, será somado à duração da jornada a suplementação das horas noturnas da jornada em questão.
Requisito 2:	É necessário gerar o evento S-1050 – Tabela de Horários/ Turnos de Trabalho, conforme layout versão 2.0.
Implementação 2:	Os programas foram alterados para gerar o evento da tabela de horários de acordo com o novo layout do eSocial.
Projeto/ Requisito:	D_MAN_HCM001/ PCREQ-4816
Versões/ Release:	12.1.7

Linha de Produto:	Datasul
Segmento:	Manufatura
Módulo:	Folha de Pagamento
Função:	FP9850 - Monitor eSocial
Requisito:	Para as mensagens da tabela horário que forem criadas e compreenderem horário noturno deve ficar visível ao usuário que o código do horário contém o código do turno.
Implementação:	O programa foi alterado para que no quadro "Chave Informação" o nome da terceira faixa de seleção seja "Flex.-Tp Intervalo-Turno" e a oitava coluna do quadro que exibe as mensagens seja "Permite Flex.-Tp Intervalo-Turno", pois quando houver horas noturnas no horário em questão o código do turno faz parte da composição do código do horário.
Requisito (ISSUE):	D_MAN_HCM001/ PCREQ-4816
Versões/Release:	12.1.7

PCREQ-5577_Ajustes_Cadastros_Trabalhador_layout_2.1

Implementar alterações nos cadastros para atender a geração dos arquivos S-2100 - Cadastramento Inicial do Vínculo, S-2200 – Admissão do Trabalhador, S-2300 – Trabalhador sem Vínculo – Início e S-2205 - Alteração de Dados Cadastrais do Trabalhador, referente a versão 2.1 do layout publicado.

DT_PCREQ-5577_Ajustes_Cadastros_Trabalhador_Layout_2.1

Ajustes Cadastros Trabalhador Layout 2.1

Linha de Produto:	Datasul
Segmento:	Manufatura
Módulo:	Folha de Pagamento
Função:	FP1760 - Manutenção Dependentes
Requisito:	Retirar o campo "Dependente Fins Previdenciário", pois saiu dos layouts S-2100, S-2200 e S-2205.
Implementação:	Foi retirado o campo "Dependente Fins Previdenciário" da tela do complemento eSocial do dependente.
Requisito (ISSUE):	PCREQ-5577
Versões/Release:	12.1.7

Linha de Produto:	Datasul
Segmento:	Manufatura
Módulo:	Folha de Pagamento
Função:	FP1440 - Manutenção Pessoa Física
Requisito:	Novo campo para atender o bloco Exterior, campo "Nome Cidade" dos layouts S-2100, S-2200 , S-2205 e S-2300.
Implementação:	Foi incluído o campo "Cidade Exterior" no complemento da Pessoa Física. Quando o campo "Reside Exterior" estiver assinalado, o campo ficará habilitado e será obrigatório informar.
Requisito (ISSUE):	PCREQ-5577
Versões/Release:	12.1.7

Linha de Produto:	Datasul
Segmento:	Manufatura

Módulo:	Folha de Pagamento
Função:	FP1440 - Manutenção Pessoa Física
Requisito:	Para o eSocial, as opções válidas para o campo "Estado Civil" são: Solteiro, Casado, Divorciado, Separado e Viúvo.
Implementação:	Foi incluída validação para o campo "Estado Civil", para aceitar somente as opções válidas ao eSocial.
Requisito (ISSUE):	PCREQ-5577
Versões/Release:	12.1.7

Linha de Produto:	Datasul
Segmento:	Manufatura
Módulo:	Folha de Pagamento
Função:	FP1440 - Manutenção Pessoa Física / FP1420 - Manutenção Pessoa Jurídica
Requisito:	Alterar o campo "Tipo de Logradouro" do eSocial para 4 posições.
Implementação:	Foi alterado o campo "Tipo Logradouro" dos complementos eSocial para aceitar 4 posições.
Requisito (ISSUE):	PCREQ-5577
Versões/Release:	12.1.7

Linha de Produto:	Datasul
Segmento:	Manufatura
Módulo:	Folha de Pagamento
Função:	FP0840 - Manutenção Prestadores de Serviço / FP2160 - Manutenção Movto Serviço Prestado Física / Participante eSocial - FP2240
Requisito:	Alterar o campo Descrição da categoria para apresentar a descrição completa.
Implementação:	Foi alterado o campo Descrição da categoria para apresentar a descrição completa nos complementos eSocial.
Requisito (ISSUE):	PCREQ-5577

Versões/Release:	12.1.7
Linha de Produto:	Datasul
Segmento:	Manufatura
Módulo:	Folha de Pagamento
Função:	FP0840 - Manutenção Prestadores de Serviço / FP2160 - Manutenção Movto Serviço Prestado Física
Requisito:	Somente permitir informar categorias sem vínculos de acordo com a tabela do eSocial no campo "Categoria" nos complementos eSocial.
Implementação:	Foram alterados os programas para somente aceitar categorias sem vínculo no campo "Categoria" nos complementos eSocial.
Requisito (ISSUE):	PCREQ-5577
Versões/Release:	12.1.7

Linha de Produto:	Datasul
Segmento:	Manufatura
Módulo:	Folha de Pagamento
Função:	FP1500 - Manutenção Funcionários / FP1510 - Manutenção Funcionário Contrato Especial
Requisito:	Quando o funcionário for do "Tipo Funcionário" igual a Estagiário o campo "Categoria" deverá ser igual a 901.
Implementação:	Foi incluída validação para aceitar somente a Categoria "901" quando for Estagiário.
Requisito (ISSUE):	PCREQ-5577
Versões/Release:	12.1.7

Linha de Produto:	Datasul
Segmento:	Manufatura
Módulo:	Folha de Pagamento
Função:	FP1500 - Manutenção Funcionários

Requisito:	Adequar o programa para permitir cadastrar novas informações necessárias nos layouts S-2100, S-2200 , S-2205 e S-2300 da versão 2.1.
Implementação:	<p>O programa foi alterado conforme abaixo:</p> <ul style="list-style-type: none"> • Carteira de habilitação passou a aceitar 12 posições; • No complemento eSocial, campo "Categoria", somente aceitará categorias compatíveis com o vínculo do funcionário (pasta Cálculo, Vínculo Empreg), ou seja, se o funcionário for com vínculo empregatício, somente aceitará categorias com vínculo, conforme regra de compatibilidade do eSocial. • No complemento eSocial foi incluído o campo "Categoria Origem" na pasta "Cessão Trab" para atender o bloco InfoTrabCedido do evento S-2300. Somente será possível relacionar as categorias 101, 301, 302 e 306. O campo é obrigatório quando for informado no campo "Categoria" na pasta "Contrato Trab" o código 410. • No complemento eSocial foi criada a nova pasta "Trab Domestic" para preencher as informações do local de trabalho do trabalhador doméstico. A pasta será habilitada quando for informado no campo "Categoria" na pasta "Contrato Trab" o código 104. • No complemento eSocial foi criada nova pasta 'Dirig Sind' para preencher as informações do Dirigente Sindical. A pasta será habilitada quando for informado no campo "Categoria" na página "Contrato Trab" o código 401.
Requisito (ISSUE):	PCREQ-5577
Versões/Release:	12.1.7

ER_PCREQ-5577_Ajustes_Cadastros_Trabalhador_layout_2.1

Este documento é material de especificação dos requisitos de inovação, trata-se de conteúdo extremamente técnico.

Informações Gerais

Especificação			
Produto	TOTVS 12	Módulo	Folha de Pagamento
Segmento Executor	Manufatura		
Projeto¹	D_MAN_HCM001	IRM¹	PCREQ-540
Requisito¹	PCREQ-5577 - Ajustes Cadastros Trabalhador Layout 2.1	Subtarefa¹	PDRMAN-3829
Chamado²			
Release de Entrega Planejada	12.1.7	Réplica	Não se aplica
País	<input checked="" type="checkbox"/> Brasil <input type="checkbox"/> Argentina <input type="checkbox"/> Mexico <input type="checkbox"/> Chile <input type="checkbox"/> Paraguai <input type="checkbox"/> Equador <input type="checkbox"/> USA <input type="checkbox"/> Colombia <input type="checkbox"/> Outro _____		

Outros	<Caso necessário informe outras referências que sejam pertinentes a esta especificação. Exemplo: links de outros documentos ou subtarefas relacionadas>.
---------------	--

Legenda: 1 – Inovação 2 – Manutenção (Os demais campos devem ser preenchidos para ambos os processos).

Objetivo

Implementar alterações nos cadastros para atender a geração dos arquivos S-2100 - Cadastramento Inicial do Vínculo, S-2200 – Admissão do Trabalhador, S-2300 – Trabalhador sem Vínculo – Início e S-2205 - Alteração de Dados Cadastrais do Trabalhador, referente a versão 2.1 do layout publicado.

Definição da Regra de Negócio

Para atender o novo layout 2.1 do eSocial foram necessárias algumas alterações em tela, conforme abaixo:

Trabalhador Doméstico:

- Deverá ser incluída uma nova página, “Trab. Doméstico” no programa FP1500F, que deverá ficar habilitada somente quando a categoria for 104 – Empregado Doméstico.
- Deverá conter os campos abaixo relacionados:
 - Tipo Logradouro (sped_participan.cod_tip_lograd)
 - Endereço Logradouro (sped_participan.des_lograd_sped)
 - Complemento (sped_participan.des_compl_lograd_sped)
 - Bairro (sped_participan.des_bairro_sped)
 - Número Logradouro (sped_participan.cod_num_lograd_sped)
 - Município (sped_participan.cod_munpio_sped)
 - UF (Unidade Federativa) (sped_participan.cod_unid_federac_rh)
 - CEP (sped_participan.cod_cep_rh)

Considerações

- Tipo Logradouro: deverá ter a mesma tratativa do campo “Tipo Logradouro” (tpLograd) do programa FP1440A.
- CEP: deverá ter a mesma tratativa do campo “CEP” (cod_cep_rh) o programa FP1440.
- Município: deverá ter a mesma tratativa do campo “Município” (v_cod_municipio_endereco) do programa FPP1440A.
- UF: deverá ter a mesma tratativa do campo “UF” (cod_unid_federac_rh) do programa FP1440.

Manutenção FP1500F para atender bloco infoDirigenteSindical do Evento S-2300

1) Deverá ser criada uma nova página no programa FP1500F – Complemento Funcionário eSocial, com o label “Dirig.e Sind”, que irá contemplar os campos solicitados no bloco novo do layout S-2300, conforme abaixo:

- Categoria Origem: deverá conter a categoria origem do Dirigente Sindical, a mesma deve ser diferente de 401 – Dirigente Sindical. O campo deverá ter o evento de “Leave” pesquisando a descrição e evento de “Zoom”, ambas devem pesquisar as categorias na include {varinc\var50001.i}. Deverá trazer as categorias com e sem vínculo.
- CNPJ Origem: deverá conter o CNPJ da empresa origem, essa informação é obrigatória se a categoria de origem corresponder a um funcionário com vínculo empregatício, para isso verificar através da tabela tt_depara_sped da var50001.i se o campo nom_campo_sped é 'codCategComVinc'.
- Data Admissão Origem: deverá conter a data de admissão do funcionário na empresa origem. A informação também é obrigatória se categoria origem for com vínculo empregatício.
- Matrícula eSocial Origem: deverá conter a matrícula eSocial do funcionário na empresa origem. A informação também é obrigatória se categoria origem for com vínculo empregatício.

2) **Validações:**

O campo “Categoria Origem” é obrigatório quando for informado no campo “Categoria” na página “Contrato Trab” o código 401 – Dirigente Sindical Informação prestada pelo Sindicato.

Manutenção FP1500F para atender bloco infoTrabCedido do Evento S-2300

1) Deverá ser incluído o campo Categoria Origem (sped_participan.cdn_categ_ceden), que deverá conter a categoria da empresa origem. Incluir os eventos de "Leave" e "Zoom" considerando as categorias com o identificador "CodCategOrigCedido" na include "{varincl\ var50001.i }", somente estará vinculado os códigos 101, 301, 302 e 306.

2) Validações:

- Validar para não permitir incluir um código diferente dos acima citados, considerando o identificador "CodCategOrigCedido".
- O campo é obrigatório quando for informado no campo "Categoria" na página "Contrato Trab" o código 410 – Trabalhador Cedido informação prestada pelo Cessionário.

Categoria do Trabalhador:

Para atender a nova Regra de compatibilidade abaixo, será realizada as seguintes alterações:

REGRA_COMPATIB_CATEG_EVENTO	Para aceitação do evento devem ser observadas as seguintes regras de compatibilidade entre a categoria de trabalhador e o evento utilizado: Os eventos S-2100 e S-2200 só são aceitos para as categorias de trabalhadores igual a [101, 102, 103, 104, 105, 106, 301, 302, 303, 306, 309]. O evento S-2300 somente é aceito para as categorias de trabalhadores igual a [201, 202, 305, 401, 410, 701, 711, 721, 722, 723, 731, 734, 738, 741, 751, 761, 771, 781, 901, 902].
-----------------------------	---

1) Alteração da varinc da Categoria (var50001.i) para inclusão de dois identificadores para determinar as categorias correspondentes a trabalhadores com vínculo e sem vínculo empregatício.

- Com Vínculo (funcionario.idi_tip_vinc_empregat = 1): atribuir o identificador "codCategComVinc".

Atribuir para as categorias: 101, 102, 103, 104, 105, 106, 301, 302, 303, 306, 309.

Exemplo: "codCategComVinc;101;Empregado Í Geral;Categoria ; ;#" +

- Sem Vínculo (funcionario.idi_tip_vinc_empregat = 2): atribuir o identificador "codCategSemVinc".

Atribuir para as categorias: 201, 202, 305, 401, 410, 701, 711, 721, 722, 723, 731, 734, 738, 741, 751, 761, 771, 781, 901, 902.

Exemplo: "codCategSemVinc;401;Dirigente Sindical Í informaçãO prestada pelo Sindicato ;Categoria ; ;#" +

- Verificar qual o tipo de vínculo empregatício que o funcionário pesquisado está cadastrado, conforme o vinculo apresentar no zoom ou considerar nas validações apenas as categorias correspondentes.

Se funcionario.idi_tip_vinc_empregat = 1 então

```
find first tt_depara_sped no-lock
```

```
where tt_depara_sped.nom_campo_sped = 'codCategComVinc'  
and tt_depara_sped.cod_inf_sped = string(codigo_categoria) no-error
```

Senão

```
find first tt_depara_sped no-lock
```

```
where tt_depara_sped.nom_campo_sped = 'codCategSemVinc'  
and tt_depara_sped.cod_inf_sped = string(codigo_categoria) no-error
```

Programas que deverão ser verificados: verificar se além dos pontos citados, deverá ser realizada alteração em outro local do programa.

- **object\sopylvwr\v50py085.w (FP1500F)**: verificar qual o vínculo do funcionario e pesquisar na temporária tt_depara_sped pelo relacionamento correspondente. Incluir tratativa nos eventos de "Zoom" e "Leave" do campo categoria. Deverá validar se a categoria informada é compatível com a Vínculo Empregatício do funcionário, se não for, emitir mensagem de erro e não permitir efetivar a alteração;
- **object\sopylvwr\v09py136.w (FP2160d)** e **object\sopylvwr\v11py145.w (FP0840A)**: somente deverá ser considerado na

temporária tt_depara_sped as categorias Sem Vinculo ('codCategSemVinc'). Incluir tratativa nos eventos de "Zoom" e "Leave" do campo categoria; Aumentar o campo para mostrar a descrição completa.

- **prghur\fp\fp2240c.w:** na procedure local-initalize verificar qual o vínculo do funcionario e pesquisar na temporária tt_depara_sped pelo relacionamento correspondente; Aumentar o campo para mostrar a descrição completa.
- **prghur\fp\fpapi064a.p e prghur\fp\fpapi065a.p:** na procedure pi-atualiza-prestdor-compl validar na temporária tt_depara_sped as categorias relacionadas a "Sem vinculo" ('codCategSemVinc'). Caso não localize, emitir mensagem de erro, conforme lógica já existente no programa;
- **varinclvar50001.i:** além da separação dos identificadores em "codCategComVinculo" e "codCategSemVinculo", deverá ser criado o "CodCategOrigCedido" com as categorias 101, 301, 302 e 306, que será utilizada na validação do campo "categOrigem" do bloco "infoTrabCedido", evento S-2300.

Validação alteração vínculo empregatício (FP1500):

FP1500: deverá ser incluída mensagem de [alerta](#) 54552, para informar que é necessário alterar a categoria cadastrada no FP1500F, caso o campo "Vinculo Empregatício" seja alterado. Devido a categoria informada nos complementos do eSocial não ser correspondente ao novo vínculo informado.

Validação Estagiário:

FP1500F: Caso o funcionário esteja cadastrado como campo "Tipo Funcionário" igual a Estagiário (funcionario.idi_tip_func = 2 e funcionario.idi_tip_func = 14) deverá validar para que o campo "Categoria" no programa FP1500F seja igual a 901. Se for diferente deverá emitir mensagem de erro e não permitir a alteração.

Validação Estado Civil:

FP1440: Devido a alteração das opções do estado civil, conforme abaixo, somente deverá permitir no FP1440 que seja incluído/alterado o registro selecionando uma opção igual as abaixo, conforme de-para. Se informar algo diferente não deverá efetivar a manutenção e emitir mensagem de erro.

Tabela eSocial	Produto padrão
1 – Solteiro	2 – Solteiro
2 – Casado	1 – Casado
3 – Divorciado	4 - Divorciado
4 - Separado	6 – Separado
5 - Viúvo	5 -Viúvo

Manutenção FP1440a para atender bloco exterior

1) Deverá ser incluído o campo "Nome Cidade" (compl_pessoa_fisic. nom_cidad_exterior). Quando o campo "Reside Exterior" estiver marcado, deverá habilitar o campo e será obrigatório informar. Se estiver desmarcado, desabilitar o campo e limpar a informação, caso tenha valor informado. Não é obrigatório neste caso.

Manutenção FP1760c

Retirar o campo Dependente fins Previdenciário, pois este campo saiu do bloco dependente dos layouts S-2100, S-2200 e S-2205.

Tratamento para os novos campos ou para campos que sofreram alteração de dicionário de dados

1. Tipo Logradouro (tpLograd)

- **FP1440a** - criado o campo `compl_pessoa_fisic.cod_tip_lograd` para substituir o campo livre atual (`substring(compl_pessoa_fisic.cod_livre_1,70,3)`), devido a alteração de tamanho do campo, no bloco de "endereço", no novo layout (de 3 para 4 posição).

OBS.: o campo livre (`substring(compl_pessoa_fisic.cod_livre_1,70,3)`), continua sendo gravado, pois o programa FP5560 – NIS em lote, utiliza esse campo.

- **FP1420a** - permaneça o mesmo campo livre, porém, aumentou para 4 posições: `SUBSTR(b-rh_pessoa_jurid.cod_livre_1,40,4)`
- **Programa de acerto:** Deverá ser desenvolvido um programa de acerto para atribuir o valor do campo "campo antigo do tipo do logradouro" (`substring(compl_pessoa_fisic.cod_livre_1,70,3)`) para o novo campo `compl_pessoa_fisic.cod_tip_lograd`. Se houver algum valor no campo antigo como "CON", deverá ser substituído para "COND".

2. **Carteira Habilitação (funcionario.num_cart_habilit):** Alterado tamanho do campo para 12 posições. Atualmente possui 11. Campo do produto padrão da página "Doc Pes" do programa FP1500 – Funcionário. Além da tabela "funcionario", será realizada a atualização das tabelas **documen_candempr**, **func_demit**, **contrat_func**, **compl_pessoa_fisic** e **integr_pend_dados_func**. Desta forma, deverá ser realizada tratativas nos programas que contemplam este campo. Abaixo relação dos mesmos:

2.1 Programas para alteração de formato:

- `object\sopm\brw\b02pm463.w`

2.2 Verificar telas:

- FP1500 – Funcionários;
- RS0731 – Entrega Doctos Admissão Cand Ext;
- RS0285 - Contrato ;

2.3 Verificar relatórios:

- FP1520 – Consulta Funcionários;
- FP1541 – Listagem Registro do Empregado
- FP1581 – Listagem Funcionários – Inf. Cadastrais
- FP4061 – Gerador de Relatório
- RS0527 – Candidato Externo.

Rotina	Tipo de Operação	Opção de Menu	Regras de Negócio
FP1500 – Manutenção Funcionários	Alteração	Recursos Humanos -> Foundation HR -> Cadastros	
FP1510 - Manutenção Funcionário Contrato Especial	Alteração	Recursos Humanos -> Folha de Pagamento -> Cadastros	
FP1440 – Manutenção Pessoa Física	Alteração	Recursos Humanos -> Foundation HR -> Cadastros	
FP1420 – Manutenção Pessoa Jurídica	Alteração	Recursos Humanos -> Foundation HR -> Cadastros	
FP1760 – Manutenção Dependentes	Alteração	Recursos Humanos -> Foundation HR -> Cadastros	
FP2240 – Participante eSocial	Alteração	Recursos Humanos -> Folha de Pagamento -> Tarefas	
Fp0840 – Manutenção Prestadores de Serviço	Alteração	Recursos Humanos -> Foundation HR -> Cadastros	
Fp2160 – Manutenção Movto Serviço Prestado Física	Alteração	Recursos Humanos -> Folha de Pagamento -> Cadastros	

Dicionário de Dados

Conforme definições do chamado **TSQNPS**.

Este documento é material de especificação dos requisitos de inovação, trata-se de conteúdo extremamente técnico.

PCREQ-5797_S-2190_Admissão_Trabalhador_Registro_Preliminar

PCREQ-5797_S-2190_Admissão_Trabalhador_Registro_Preliminar

DT_PCREQ-5797_S-2190_Admissao_Trabalhador_Registro_Preliminar

S-2190 - Admissão Trabalhador - Registro Preliminar

Linha de Produto:	Datasul
Segmento:	Manufatura
Módulo:	Folha de Pagamento
Função:	Manutenção Admissão Preliminar - FP9815
Requisito:	Necessidade de gerar o evento S-2190 para o eSocial ao incluir ou eliminar uma admissão preliminar.
Implementação:	O programa foi alterado para gerar a mensagem a ser enviada para o eSocial de acordo com o layout 2.1.
Requisito (ISSUE):	PCREQ-5797
Versões/Release:	12.1.7

Linha de Produto:	Datasul
Segmento:	Manufatura
Módulo:	Folha de Pagamento
Função:	Monitor eSocial - FP9850
Requisito:	Adequar o monitor para apresentar as mensagens do evento S-2190 Admissão Preliminar.
Implementação:	Foram efetuadas alterações no programa do monitor para apresentar as informações pertinentes à mensagem do evento S-2190 Admissão Preliminar.
Requisito (ISSUE):	PCREQ-5797
Versões/Release:	12.1.7

ER_PCREQ-5797_S-2190_Admissão_Trabalhador_Registro_Preliminar

Este documento é material de especificação dos requisitos de inovação, trata-se de conteúdo extremamente técnico.

Especificação			
Produto	TOTVS 12	Módulo	Folha de Pagamento
Segmento Executor	Manufatura		
Projeto ¹	D_MAN_HCM001	IRM ¹	PCREQ-540
Requisito ¹	PCREQ-5797 - S-2190 - Admissão Trabalhador Registro Preliminar	Subtarefa ¹	PDRMAN-4010
Chamado ²			
Release de Entrega Planejada	12.1.7	Réplica	Não se aplica
País	(x) Brasil () Argentina () Mexico () Chile () Paraguai () Equador () USA () Colombia () Outro _____.		
Outros	<Caso necessário informe outras referências que sejam pertinentes a esta especificação. Exemplo: links de outros documentos ou subtarefas relacionadas>.		

Legenda: 1 – Inovação 2 – Manutenção (Os demais campos devem ser preenchidos para ambos os processos).

Objetivo

Gerar o evento S-2190 – Admissão Preliminar conforme layout versão 2.1, através do processo de movimentação (inclusão e exclusão) das Admissões Preliminares (FP9815), gerando as mensagens que serão enviadas ao eSocial.

Definição da Regra de Negócio

Alterações FP9815

Incluir validação para permitir incluir Admissão Preliminar somente a partir do momento em que o status da carga para o eSocial estiver como:

- Carga Oficial Iniciada e a carga de 'Cadastro Inicial de Vínculos' estiver concluída para o empregador, ou
- Carga Oficial OK, ou
- Carga Oficial Encerrada.

Mensagem S-2190

A geração da mensagem de Admissão Preliminar será efetuada a partir do momento em que o status da carga para o eSocial estiver como:

- Carga Oficial Iniciada e a carga de 'Cadastro Inicial de Vínculos' estiver concluída para o empregador, ou
- Carga Oficial OK, ou
- Carga Oficial Encerrada.

Ocorrerá sempre que houver inclusão e eliminação de uma Admissão Preliminar através do programa FP9815.

Será realizada pelos gatilhos da tabela sped_admis_prelim (**twgt00289.p** e **tdgt00289.p**) através da execução de procedures da include **fpef d501.p**, considerando a regra de atualização do XML.

Mensagem S-2200

Ao admitir um funcionário (fp1500) que tenha enviado informações de admissão preliminar (S-2190), na geração da mensagem S-2200 – Admissão de Trabalhador, deverá enviar o número do recibo da mensagem de admissão preliminar no campo **nrRecInfPrelim** do bloco **vinculo**.

S-2190 - Admissão de Trabalhador - Registro Preliminar

Reg.	Pai	Nível	Descrição	Ocor.	Chave	Condição
eSocial		1	eSocial	1-1	-	O
evtAdmPrelim	eSocial	2	Evento Admissão do Trabalhador - Registro Preliminar	1-1	Id	O
ideEvento	evtAdmPrelim	3	Informações de Identificação do Evento	1-1	-	O
ideEmpregador	evtAdmPrelim	3	Informações de identificação do empregador	1-1	tplnsc, nrlnsc	O
infoRegPrelim	evtAdmPrelim	3	Informações do Registro Preliminar do Trabalhador	1-1	-	O

#	Campo	Pai	Ele	Tipo	Ocor	Tam	Dec	Desc
1	eSocial		G	-	1-1	-	-	eSocial
2	evtAdmPrelim	eSocial	G	-	1-1	-	-	Evento Admissão do Trabalhador - Registro Preliminar Regras de Validação: REGRA_EXISTE_INFO_EMPREGADOR REGRA_VALIDA_ADMISSAO_PRELIMINAR REGRA_RETIFICACAO_NAO_PERMITIDA REGRA_EXCLUSAO_ADMISSAO_PRELIMINAR REGRA_VALIDA_EMPREGADOR
3	Id	evtAdmPrelim	A	C	1-1	036	-	Identificação única do evento. Validação: Deve ser um Id válido, conforme descrito na REGRA_VALIDA_ID_EVENTO.
4	ideEvento	evtAdmPrelim	G	-	1-1	-	-	Informações de Identificação do Evento
5	tpAmb	ideEvento	E	N	1-1	001	-	Identificação do ambiente: 1 - Produção; 2 - Pré-produção - dados reais; 3 - Pré-produção - dados fictícios. Valores Válidos: 1, 2, 3.
6	procEmi	ideEvento	E	N	1-1	001	-	Processo de emissão do evento: 1- Emissão com aplicativo do empregador. Valores Válidos: 1
7	verProc	ideEvento	E	C	1-1	020	-	Versão do processo de emissão do evento. Informar a versão do aplicativo emissor do evento.
8	ideEmpregador	evtAdmPrelim	G	-	1-1	-	-	Informações de identificação do empregador
9	tplnsc	ideEmpregador	E	N	1-1	001	-	Preencher com o código correspondente ao tipo de inscrição, conforme tabela 5 Validação: Deve ser igual a [1] (CNPJ) ou [2] (CPF)
10	nrlnsc	ideEmpregador	E	C	1-1	015	-	Informar o número de inscrição do contribuinte de acordo com o tipo de inscrição indicado no campo {tplnsc}. Se for um CNPJ deve ser informada apenas a Raiz/Base de oito posições, exceto se natureza jurídica de administração pública federal ([101-5], [104-0], [107-4], [116-3]), situação em que o campo deve ser preenchido com o CNPJ completo com 14 posições. Validação: Se {tplnsc} for igual a [1], deve ser um número de CNPJ válido. Se {tplnsc} for igual a [2], deve ser um CPF válido.
11	infoRegPrelim	evtAdmPrelim	G	-	1-1	-	-	Informações do Registro Preliminar do Trabalhador
12	cpfTrab	infoRegPrelim	E	C	1-1	011	-	Preencher com o número do CPF do trabalhador. Validação: Deve ser um CPF válido.
13	dtNasccto	infoRegPrelim	E	D	1-1	-	-	Preencher com a data de nascimento
14	dtAdm	infoRegPrelim	E	D	1-1	-	-	Preencher com a data de admissão do trabalhador no respectivo vínculo. Validação: Deve ser posterior à data de nascimento do trabalhador. Não pode se referir a competência igual ou anterior à última competência para a qual já tenha sido transmitido evento S-1299 (Fechamento dos Eventos Periódicos).

Alterações Monitor eSocial FP9850

- Ajustar descrição/labels de alguns campos;
- Mostrar no browser e no filtro (chave Informação) os campos Empresa, CPF e Data de admissão.

Testes

- A geração do XML deve ser testada através do processo de movimentação (FP9815).
- A conferência das informações da mensagem gerada deve ser feita através do programa do monitor eSocial (FP9850).
- Para testar o processo de envio da S-2190 e retorno do recibo ou a Eliminação, será necessário utilizar o programa simulador (prghur/fpp/tp9880.w).
- Para gerar a mensagem S-2200 e verificar o campo **nrReInfPrelim** do bloco **vinculo**, deverá ser cadastrado um funcionário no FP1500 com as mesmas informações da admissão preliminar no FP9815.

Rotina	Tipo de Operação	Opção de Menu	Regras de Negócio
FP9815 - Manutenção Admissão Preliminar	Alteração	Recursos Humanos -> Folha de Pagamento -> Cadastros	-
FP9850 - Monitor eSocial	Alteração	Recursos Humanos -> Folha de Pagamento -> Tarefas	-

FP1500 – Manutenção Funcionário FP	Envolvido	Recursos Humanos -> Foundation HR -> Cadastros]	-
------------------------------------	-----------	---	---

Protótipo de Tela

Foram apresentadas junto do item Definição da Regra de Negócio.

Este documento é material de especificação dos requisitos de inovação, trata-se de conteúdo extremamente técnico.

THZMWX_DT_Movimento_Folha_Educacional

Movimento Folha Educacional

Linha de Produto:	Datasul
Segmento:	Manufatura
Módulo:	Folha de Pagamento Educacional
Função:	FE0731
Situação:	Ao fazer a integração da folha educacional (FE0731), o sistema apresenta indevidamente alguns eventos na integração, no entanto o correto seria converter todos pelo evento carga turno da situação. Dependendo da folha como os eventos são importados/lançados, a sequência dos eventos impacta nesta situação, ocasionando a integração indevida de alguns eventos. Neste exemplo, importou o evento 22, porém se movimentar os eventos no apontamento, alterando a sequência, na integração podem ser importados outros eventos de forma indevida, como o que existe na conversão FP0080.
Solução:	Foi alterado o programa para considerar de forma correta os movimentos lançados no FE0740 – Apontamentos de Horas.
Versões/Release:	12.1.1.7

TPJGJ_DT_Geracao_de_Titulos

Geração de Títulos

Linha de Produto:	Datasul
Segmento:	Manufatura
Módulo:	Folha de Pagamento

Função:	Geração de Títulos - FP4410
Situação:	Ao utilizar um grupo de pagamento acima de 50 para geração de títulos de IRF, o sistema considera o mês de referência da folha de pagamento para o cálculo da data de pagamento do título.
Solução:	Foi incluído um campo em tela no programa Manutenção Grupo Pagamento - FP4370 para que seja possível informar, em grupos acima de 50, se o grupo corresponde a pagamento de IR. Caso seja grupo de IR, o sistema irá considerar a data de pagamento da folha de pagamento para o cálculo de pagamento do título.
Versões/Release:	12.1.7

TPYEHE_DT_Provisao_de_13º_Salario

Provisão de 13º Salário

Linha de Produto:	Datasul
Segmento:	Manufatura
Módulo:	Folha de Pagamento
Função:	Provisão de 13º Salário - FP4080
Requisito:	<p>Requisito 1 (TPYEHE): Ao emitir o relatório de Provisão Mensal e desmarcando a opção "Imprime funcionários" na pasta parâmetro, o sistema não totaliza as colunas "FGTS Antec" e "Pis Antec".</p> <p>Requisito 2 (TPYEHE): Ao emitir o relatório de Provisão Acumulada e desmarcando a opção "Imprime funcionários" na pasta parâmetro, o sistema imprime os totalizadores em mais de uma linha, ficando desposicionado em relação ao cabeçalho da página.</p> <p>Requisito 3 (TPYEHE): Ao emitir o relatório de Provisão Acumulada e desmarcando a opção "Imprime funcionários" na pasta parâmetro, o sistema imprime o cabeçalho de estabelecimento e centro de custo em mais de uma linha.</p> <p>Requisito 4 (TPYEHE): Ao emitir o relatório de Provisão Mensal e Acumulada, as colunas de valores não apresentam o formato número em todas as suas colunas.</p> <p>Requisito 5 (TQFCIN): Ao emitir o relatório de Provisões de 13º Salário, utilizando a classificação "Por Centro de Custo/Estabelecimento/Matrícula", o relatório está deixando de listar alguns funcionários que são apresentados na classificação "Por Estabelecimento/Matrícula".</p>

Implementação:	<p>Implementação 1 (TPYEHE): Foi alterado o relatório para totalizar as colunas para as diversas classificações, e também em seus mais variados locais de totalização existente no relatório.</p> <p>Implementação 2 (TPYEHE): Foi alterado o relatório para posicionar os totalizadores corretamente em relação ao cabeçalho apresentado na página.</p> <p>Implementação 3 (TPYEHE): Foi alterado o relatório para posicionar os cabeçalhos de estabelecimento e centro de custo corretamente em em única linha.</p> <p>Implementação 4 (TPYEHE): Foi alterado o relatório de Provisão Mensal para imprimir todas as colunas em formato número com ponto (.) na milhar e vírgula (,) nas casas decimais. Para o relatório de Provisão Acumulada, realinhado as colunas sem o ponto (.) na milhar e vírgula (,) nas casas decimais em função da falta de espaço no relatório.</p> <p>Implementação 5 (TQFCIN): Foi alterado o relatório para que na classificação "Por Centro de Custo/Estabelecimento/Matrícula", apresente os mesmos funcionários a exemplo das demais classificações.</p>
Chamados relacionados:	TPYEHE, TQFCIN
Versões/Release:	12.1.7

TQCRYM_DT_CBO_Menor_Aprendiz

CBO Menor Aprendiz

Linha de Produto:	Datasul
Segmento:	Manufatura
Módulo:	Folha de Pagamento
Função:	CBO Menor Aprendiz
Situação:	O sistema realiza o cálculo errado para o percentual de aprendizes.
Solução:	Foi corrigido o cálculo do percentual de aprendizes para que na pasta Funcionários, demonstrar somente os funcionários que não são menor-aprendiz e o contrário para o folder de menores aprendiz.
Versões/Release:	12.1.7

TQCRYM_DT_Consulta_Classificacao_Brasil

Consulta Classificação Brasil

Linha de Produto:	Datasul
--------------------------	---------

Segmento:	Manufatura
Módulo:	Folha de Pagamento
Função:	Consulta Classificação Brasil - FP0792
Situação:	O percentual de cota para menor aprendiz está incorreto.
Solução:	Foi corrigido o cálculo de percentual da cota para buscar todos os menores aprendizes cadastrados e dividir por este montante, tendo assim o percentual da cota.
Versões/Release:	12.1.7

TQEWPO_DT_Arquivos_Magneticos_Aditidos_Desligados

Arquivos Magnéticos Admitidos/Desligados

Linha de Produto:	Datasul
Segmento:	Manufatura
Módulo:	Folha de Pagamento
Função:	Arquivos Magnéticos Admitidos/Desligados
Situação:	Na base de dados há duas empresas que possuem um estabelecimento com o mesmo código, o código CNAE para os estabelecimentos são diferentes. Ao gerar o arquivo do CAGED, o sistema apresenta funcionários do estabelecimento na empresa incorreta.
Solução/Implementação:	O programa foi alterado para apresentar os funcionários na empresa correta.
Versões/Release:	12.1.7

TQHFG9_DT_Calculo_Folha_Normal

Cálculo Folha Normal

Linha de Produto:	Datasul
Segmento:	Manufatura
Módulo:	Folha de Pagamento
Função:	Cálculo Folha Normal - FP3020
Situação:	Após o cálculo da antecipação do 13º junto com a folha de pagamento, não foi efetuado o cálculo da pensão sobre a antecipação do 13º. No entanto, ao calcular individualmente o cálculo é efetuado corretamente.
Solução:	O programa foi alterado para realizar a geração corretamente, tanto coletivamente como individualmente.

Versões/Release:	12.1.7
-------------------------	--------

TQIYMI_DT_Valor_Negativo_Pensao

Valor Negativo da Pensão no Cálculo da Folha

Linha de Produto:	Datasul
Segmento:	Manufatura
Módulo:	Folha de Pagamento
Função:	Cálculo da Folha de Pagamento - FP3020
Situação:	É calculado valor negativo para o funcionário quando esse possui pensão alimentícia, e o calculo está parametrizado como tipo "salario base" e tipo de calculo base - descontos * percentual, informando um evento fixo de subtração maior que o valor do salário do funcionário.
Solução:	Foi corrigido o cálculo do funcionário para não apresentar a mensagem indevidamente.
Versões/Release:	12.1.7

TQLULA_DT_Pis_Sobre_Ferias_e_Adicionais

PIS Sobre Férias e Adicionais

Linha de Produto:	Datasul
Segmento:	Manufatura
Módulo:	Folha de Pagamento
Função:	Cálculo Folha Normal - FP3020
Situação:	<p>1 - Ao calcular a folha de pagamento para o funcionário que possui movimento manual de diferença de dissídio informado na tela Manutenção Movimento c/ Controle Parcela (FP2040), e cujos valores possuem incidência para o PIS, o sistema não calcula os valores do PIS Férias relacionados ao índice 135 - Contribuição PIS Férias.</p> <p>2 - Ao efetuar o cálculo da folha de pagamento para funcionária em afastamento maternidade, o sistema não calcula corretamente os adicionais sobre o salário maternidade referentes aos últimos 6 meses anteriores ao mês em que a funcionária entrou em afastamento maternidade.</p>
Solução:	<p>1 - O programa foi alterado para calcular os valores do índice 135 - Contribuição PIS Férias, mesmo quando estes forem informados manualmente.</p> <p>2 - O programa foi alterado para calcular corretamente os adicionais de maternidade, considerando os últimos 6 meses anteriores ao mês do afastamento maternidade.</p>

Chamados relacionados:	TQLULA, TPZQOC
Versões/Release:	12.1.7

TQZS64_DT_CID_Relacionado

CID Relacionado

Linha de Produto:	Datasul
Segmento:	Manufatura
Módulo:	Folha de Pagamento
Função:	<p>Atendimento Médico - MT0728</p> <p>Cálculo de provisões - FP3060</p> <p>Cálculo Folha Normal - FP3020</p> <p>Emissão do recibo de pagamento (TRCT) - FR5340</p> <p>Geração de movimentos rescisão - FR5060</p> <p>Gerador do arquivo XML Homolognet - FR5370</p> <p>Gerenciador Médico - MT0828</p> <p>Manutenção Afastamento- FP1600</p> <p>RE – Relação de empregados - FP3540</p> <p>SEFIP – Meio magnético - FP6010</p>
Requisitos:	<p>Requisito 1: O cadastro de situações de afastamento permite incluir o código CID para que o sistema some os dias das situações, com o mesmo código CID, num período de 60 dias, na contagem de dias pagos pela empresa (até o limite de dias parametrizado no Cadastro de Situações – FP0060). Existem situações de afastamento que possuem códigos CID diferentes, mas que dizem respeito à mesma causa. Atualmente, o sistema não está preparado para informar um código CID relacionado à outros códigos nas situações de afastamento.</p> <p>Requisito 2: A listagem de Situação de Afastamento FP1601 está muito carregada, e torna difícil a visualização dos dados impressos.</p>
Implementações:	<p>Implementação 1: Foi implementado um parâmetro na Manutenção Parâmetro Geral RH (FP0000) para habilitar ou não o relacionamento de códigos CID diferentes nas situações de afastamento.</p> <p>Nos programas Manutenção Histórico de Situações (FP1600), Atendimento Médico (MT0728), Gerenciador Médico (MT0828) e Importação de Afastamentos (MT0796), foi incluído um novo campo para que seja informado o código CID, Relacionado ao código CID da situação de afastamento, a qual está sendo incluída ou alterada.</p> <p>Nos programas de Cálculo, foi incluído um tratamento para verificar além das situações ocorridas no período de 60 dias com mesmo código CID, também as situações com o código CID relacionado. As situações que tiverem código CID relacionado serão consideradas na contagem de dias pagos pela empresa até que alcancem o limite de dias parametrizado no cadastro de situações (FP0060).</p> <p>Os relatórios Listagem Histórico de Situações (FP1601) e Relatório Afastamentos (MT0525) foram adaptados para imprimir o novo campo CID Relacionado.</p> <p>Implementação 2: Foi implementado um parâmetro no programa Listagem Histórico de Situações (FP1601) para possibilitar a impressão em CSV. Marcando esta opção não será possível imprimir o relatório na forma "Resumida", mas somente "Detalhada".</p>

Conversores e Parâmetros:	<p>Após a atualização do pacote acessar, no sistema Datasul, o programa Manutenção Parâmetro Geral RH (FP0000) e marcar o parâmetro "Ativa Relacionamento CID na Situação de Afastamento". Apresentará a seguinte mensagem:</p> <p style="text-align: center;"><i>Deseja ativar o relacionamento de códigos CID?</i></p> <p style="text-align: center;"><i>O relacionamento de códigos CID diferentes impactará nas situações a serem consideradas para os dias de afastamento pagos pela empresa, devendo esta se responsabilizar pelo motivo ao qual estes códigos foram relacionados. De acordo com Regulamento da Previdência Social (RPS), Decreto 3.048/99, Art. 75º, parágrafo 4º: "Se o segurado empregado, por motivo de doença, afastar-se do trabalho durante quinze dias, retornando à atividade no décimo sexto dia, e se dela voltar a se afastar dentro de sessenta dias desse retorno, em decorrência da mesma doença, fará jus ao auxílio doença a partir da data do novo afastamento."</i></p> <p>Após esse procedimento, será habilitado o campo CID Relacionado nos programas:</p> <ul style="list-style-type: none"> • FP1600 – Manutenção Afastamento • MT0728 – Atendimento Médico • MT0828 - Gerenciador Médico
Chamado:	TQZS64
Release:	12.1.7

TRARCV_DT_Quebra_Origem_Rateio_13_Rescisao

[FP0560 - Manutenção Estabelecimentos / FP0561 - Listagem Estabelecimentos / FP0680 - Manutenção Encargos Sociais / FP0681 - Listagem Encargos Sociais / FP3720 - Listagem Guia da GPS / FP3730 - Calculo Encargos por Funcionário / FP4040 - Demonstrativo Contábil / FP4051 - Demonstrativo Contábil por CC / FP4410 - Geração Títulos de Pagamento](#)

Linha de Produto:	Datasul
Segmento:	Manufatura
Módulo:	Folha de Pagamento
Função:	FP0560 - Manutenção Estabelecimentos / FP0561 - Listagem Estabelecimentos / FP0680 - Manutenção Encargos Sociais / FP0681 - Listagem Encargos Sociais / FP3720 - Listagem Guia da GPS / FP3730 - Calculo Encargos por Funcionário / FP4040 - Demonstrativo Contábil / FP4051 - Demonstrativo Contábil por CC / FP4410 - Geração Títulos de Pagamento
Requisito 1:	Estabelecimento com encargo patronal desonerado e com o parâmetro "Considera Percentual Mês Desligados", assinalado. Ao conferir o percentual no rateio dos encargos desonerado da origem Décimo no mês em que houve pagamento de décimo terceira parcela final, ele não representa o percentual do mês e nem o percentual do décimo, mas o valor total do rateio dos encargos confere. Essa situação ocorre porque na base e valor do rateio dos encargos desonerados na origem décimo, está contemplando base e valor com percentuais diferentes, pois foi definido no estabelecimento que para os funcionários desligados, deve-se considerar o percentual do mês.
Implementação 1:	Foi criado o parâmetro "Quebra Origem Rateio 13º/13º Resc" no cadastro de Estabelecimentos. Com esse parâmetro assinalado, no rateio dos encargos desonerados será feita a separação da base dos funcionários ativos para a origem Décimo e dos funcionários desligados para a origem Décimo Rescisão.
Requisito 2:	Ao emitir a GPS por Tomador é apresentada a inconsistência "*** Ano fora de faixa ou 0. (79)".
Implementação 2:	Foram feitos ajustes no programa para não apresentar a inconsistência.

Requisito 3:	Ao efetuar o cálculo dos encargos por funcionário, são apresentadas diferenças somente nos encargos de dedução (FP0680 - Manutenção Encargos Sociais, Tipo Guia diferente de INSS), para a origem férias quando possui funcionário com férias no mês.
Implementação 3:	Foram feitos ajustes no programa para corrigir essas diferenças.
Requisito 4:	Há funcionários em mais de um FPAS. Ao efetuar o cálculo dos encargos por funcionário, o sistema não considera o FPAS informado no encargo e o FPAS do funcionário, apresentando diferenças no cálculo dos encargos.
Implementação 4:	Foram feitos ajustes para corrigir a situação reportada e não apresentar diferenças quando possuir funcionários alocados em mais de um FPAS.
Requisito 5:	O Estabelecimento teve diferenças salariais no mês de dezembro. Ao emitir a GPS com a opção Contabiliza ou Gera Títulos no mês de dezembro são apresentadas diferenças no rateio dos encargos.
Implementação 5:	Foram feitos ajustes no programa para não apresentar diferenças no rateio dos encargos.
Versões/Release:	12.1.1.7

TRERS4_DT_Geracao_Movimento_PLR

Geração Movimento PLR

Linha de Produto:	Datasul
Segmento:	Manufatura
Módulo:	Folha de Pagamento
Função:	Geração Movimento PLR
Situação:	Ao realizar o pagamento de um complemento de PLR, após o pagamento da antecipação e parcela Final, o sistema gera uma base de imposto de renda e desconto incorreto, ocasionando em estouro do líquido.
Solução:	O programa foi alterado para considerar os pagamentos já realizados para montagem da base de imposto de renda, descontando os valores de imposto de renda já descontados nos pagamentos anteriores.
Versões/Release:	12.1.1.7

TRGH13_DT_Importacao_Movimento_Prestador_Servico_e_Manutencao_Movimento_Servico_Prestado

Importação Movimento Prestador Serviço /

Manutenção Movimento Serviço Prestado

Linha de Produto:	Datasul
--------------------------	---------

Segmento:	Manufatura
Módulo:	Folha de Pagamento
Função:	Importação Movimento Prestador Serviço / Manutenção Movimento Serviço Prestado
Situação:	Ao importar o arquivo com as informações de movimento de prestador de serviço pelo Importação Movimento Prestador Serviço (FP6590), não é gerado corretamente o valor da base de cálculo do encargo de INSS, observados no Manutenção Movimento Serviço Prestado (FP2160), (FP2160B). Isto ocorre devido ao sistema se basear no cálculo anterior (que por um erro de digitação ou importação, a informação ficou incorreta), desta forma, como o sistema considera o movimento anterior para apurar a base de INSS, os demais movimentos são importados incorretamente.
Solução:	Foram efetuadas alterações para que seja utilizada como base a tabela de INSS, sem vínculo para cálculo.
Versões/Release:	12.1.1.7

TRNBIR_DT_Permissoes_Usuario_Corrente

Permissões Usuário Corrente

Linha de Produto:	Datasul
Segmento:	Manufatura
Módulo:	Folha de Pagamento
Função:	Permissões Usuário Corrente
Situação:	Ocorre a inconsistência "8301 - Usuário Sem Permissão para Acessar Estabelecimentos".
Solução:	O programa foi alterado para não ocorrer mais a inconsistência de permissão indevidamente.
Versões/Release:	12.1.1.7

TROAEM_DT_Programa_Esta_Buscando_o_Estado_Incorreto

Manutenção Pessoa Física

Linha de Produto:	Datasul
--------------------------	---------

Segmento:	Manufatura
Módulo:	Folha de Pagamento
Função:	Manutenção Pessoa Física - FP1440
Situação:	O sistema não busca o estado cadastrado por país no qual ele está relacionado.
Solução:	O programa foi alterado para que busque o estado corretamente
Versões/Release:	12.1.7

TRSLKO_DT_Banco_do_Brasil

Banco do Brasil

Linha de Produto:	Datasul
Segmento:	Manufatura
Módulo:	Folha de Pagamento
Função:	Banco do Brasil
Requisito:	Nas posições 178 a 217 são impressos o código da empresa, estabelecimento e funcionário. Nessas posições devem ser impressos zeros.
Implementação:	O programa foi alterado para que sejam impressas as informações corretamente.
Versões/Release:	12.1.7

TRTDY6_DT_Geracao_Informacoes_RAIS_Magnetico

Geração Informações RAIS Magnético

Linha de Produto:	Datasul
Segmento:	Manufatura
Módulo:	Folha de Pagamento
Função:	Geração Informações RAIS Magnético

Situação:	O funcionário possui alocação em mais de um tomador de serviço no ano e possui afastamento que influi para RAIS. Quando realizada a geração das informações da RAIS, gerado o arquivo magnético da RAIS, ao validar o arquivo no programa da RAIS, é apresentada a mensagem de inconsistência "A data inicial do primeiro afastamento inconsistente com a data de admissão".
Solução:	Foram efetuados ajustes no programa para que as datas sejam geradas corretamente no arquivo, de acordo com a lotação no tomador de serviço.
Versões/Release:	12.1.7

TRVRT6_DT_IRF_Sobre_Adiantamento

Habilita Cálculo

Linha de Produto:	Datasul
Segmento:	Manufatura
Módulo:	Folha de Pagamento
Função:	Habilita Cálculo - FP3000
Situação:	O programa Habilita Cálculo (FP3000) não obedece o que está parametrizado no Manutenção Categoria Salariais (FP0580), como sugestão se calcula ou Não IRF sobre adiantamento.
Solução:	O programa foi alterado para sugerir o que está parametrizado no Manutenção Categorias Salariais (FP0580).
Versões/Release:	12.1.7

TRWVHI_DT_Concatenar_horas_de_eventos_com_a_descricao_do_credito/desconto

Concatenar horas de eventos com a descrição do crédito/desconto

Linha de Produto:	Datasul
Segmento:	Manufatura
Módulo:	Folha de Pagamento
Função:	FP5547 - Banco Itaú
Situação:	No "Segmento E", no campo de Informações Complementares (pos. 019 a 218), a descrição do crédito/desconto dos eventos de horas deve ser concatenada à quantidade das horas, para que essas informações sejam exibidas em consulta do holerite.
Solução:	Foi efetuada correção no programa para realizar a impressão da quantidade de horas após a descrição do crédito/desconto.

Versões/Release:	12.1.7
-------------------------	--------

TRXTPI_DT_Monitor_de_Justificativas_Nao_Apresenta_Lancamentos_Futuros_Fora_do_Periodo_Ponto_Corrente

Monitor de Justificativas Não Apresenta Lançamentos Futuros Fora do Período Ponto Corrente

Linha de Produto:	Datasul
Segmento:	Manufatura
Módulo:	Folha de Pagamento
Função:	RH-Justificativa - Portal HCM - Aprovação de Justificativa
Situação:	O Monitor de justificativas não considera corretamente o parâmetro novo que foi criado no programa PE0200, que define a quantidade de dias que serão adicionados ao final do período de justificativa. Dessa forma não aparecem para o perfil COO e RH as Justificativas lançadas para depois do fechamento do período do ponto.
Solução:	Foi alterado o produto para que sejam exibidas todas as justificativas para os perfis COO e RH.
Versões/Release:	12.1.7

TRXXH6_DT_Manutencao_Pessoa_Fisica

Manutenção Pessoa Física

Linha de Produto:	Datasul
Segmento:	Manufatura
Módulo:	Folha de Pagamento
Função:	Manutenção Pessoa Física - FP1440
Situação:	É obrigatório informar o campo "cep caixa postal".
Solução:	O programa foi alterado para que não seja obrigatório informar o "cep caixa postal".
Versões/Release:	12.1.7

TRYPJA_DT_Banco_Itau

Banco Itaú

Linha de Produto:	Datasul
Segmento:	Manufatura

Módulo:	Folha de Pagamento
Função:	Banco Itaú
Situação:	O produto não gera o arquivo de líquido bancário de acordo com o layout.
Solução/Implementação:	O programa foi alterado para que gere o arquivo de acordo com o layout.
Versões/Release:	12.1.7

TS5240_DT_Mantencao_Pessoa_Fisica

Manutenção Pessoa Física

Linha de Produto:	Datasul
Segmento:	Manufatura
Módulo:	Folha de Pagamento
Função:	Manutenção Pessoa Física - FP1440
Situação:	O programa apresenta dead-lock na tabela funcionário em duas sessões. O primeiro usuário finaliza uma alteração na primeira sessão, e o segundo usuário tenta alterá-la.
Solução:	Foi alterado o programa para liberar a tabela funcionário após finalizar a alteração do programa.
Versões/Release:	12.1.7

TSB556_DT_Ficha_Anotacao/Atualizacao_CTPS

Ficha Anotação/Atualização CTPS

Linha de Produto:	Datasul
Segmento:	Manufatura
Módulo:	Folha de Pagamento
Função:	Ficha Anotação/Atualização CTPS
Situação:	O programa Ficha Anotação/Atualização CTPS (FP1545) não respeita o parâmetro de linhas por página do Layout parametrizado para impressora.

Solução:	Foi corrigido o código para respeitar o parâmetro de linhas por página do layout da impressora.
Versões/Release:	12.1.7

TSCNN6_DT_Geracao_de_Titulos_por_Portador_e_Titulos_de_Pensao_de_PLR_no_Adiantamento

Geração Títulos Pagamento

Linha de Produto:	Datasul
Segmento:	Manufatura
Módulo:	Folha de Pagamento
Função:	Geração Títulos Pagamento - FP4410
Situação 1:	Ao gerar os títulos na classificação "Por Estabelecimento" e assinalar o campo "Gera Título Líquido por Portador" o sistema realiza a geração corretamente por Portador, porém ao gerar com a classificação "Por Empresa" o sistema não realiza a quebra por Portador, mesmo com o campo assinalado.
Solução 1:	O programa foi alterado para que a quebra por portador seja realizada com a classificação "Por Empresa", conforme já realizada na classificação "Por Estabelecimento".
Situação 2:	Ao realizar o cálculo de adiantamento do PLR com desconto de pensão, ao gerar os títulos de pagamento do adiantamento o sistema não gera o título de pensão calculada no PLR.
Solução 2:	O programa foi alterado para considerar a pensão calculada no PLR na folha de adiantamento normal.
Situação 3:	Ao executar o Geração Título Pagamento (FP4410), quando são gerados vários títulos e ocorre quebra de página, os títulos da segunda página são apresentados duplicados.
Solução 3:	O programa foi alterado para que na quebra de página não duplique os títulos.
Versões/Release:	12.1.7

TSGIZ7_DT_Banco_Bradesco

Banco Bradesco

Linha de Produto:	Datasul
Segmento:	Manufatura
Módulo:	Folha de Pagamento

Função:	Banco Bradesco
Requisito:	Há a necessidade de implementação de parâmetros para utilização de dois Layouts Cnab200 e Cnab240 no programa Banco Bradesco (FP5826).
Implementação:	Foi realizada a implementação do parâmetro para a utilização de dois layouts Cnab200 e Cnab240.
Versões/Release:	12.1.7

TSQLXR_DT_Transferencia_Funcionarios

FP1840 - Transferência Funcionários

Linha de Produto:	Datasul
Segmento:	Manufatura
Módulo:	Folha de Pagamento
Função:	FP1840 - Transferência Funcionários
Situação:	Ao realizar a transferência por funcionário, o Crachá não é atualizado no TSA após a integração.
Solução:	Foi incluído o campo "Atualizar Crachá TSA" na pasta "Ponto", onde se este estiver assinalado será enviado o crachá para a integração com o TSA.
Versões/Release:	12.1.7

TSHAYZ_DT_Acerto_Divergencias_Coletivo_Geracao_de_Calendario_Recalculo_de_Beneficios

Geração de Movimento de Benefícios - BS1040 / Geração de Vale Transporte - BS1600 / Geração de Recalculo de Benefícios - BS0150 / Elimina Geração de Recalculo de Benefícios - BS1051 / Manutenção Banco de Horas - PE4500 / Cálculo Diário Ponto - PE2200 / Integração Ponto Folha - PE4000 / Fechamento Banco de Horas - PE4300 / Acerto Divergências - PE3130 / Relatório de Autorizações – PE3010 / Acerto Divergências Coletivo – PE3250 / Relatório Resumo de Ocorrência Ponto - PE5140 / Emissão do Cartão Ponto - PE5000

Linha de Produto:	Datasul
Segmento:	Manufatura

Módulo:	Folha de Pagamento
Função:	Acerto Divergências Coletivo -PE3250 / Geração de Calendário - FP1910 / Recálculo de Benefícios - BS1050

Situação:

Situação 1: Quando o recálculo do benefício é eliminado os movimentos origem dos valores de recálculo não são ajustados, ou seja, liberados para novo recálculo.

Situação 2: O processo de criação dos lançamentos no banco de horas grava os valores em segundos, porém os lançamentos são demonstrados em horas relógio, ao converter os valores em segundos em hora relógio o processo deixa em algumas situações uma dizima de segundos, assim ao ser somados os lançamentos em segundos representa um valor diferente do que se fossem somados os valores demonstrados em horas relógio.

Situação 3: O botão Filtro fica sempre com a imagem desabilitada e o programa realiza uma validação do grupo de situação de forma incorreta.

Situação 4: O sistema não permite alterar o campo Dia/Mês Limite no PE0200 quando existem funcionários transferidos.

Situação 5: Ao lançar um atestado por intermédio do botão "Situações" do "PE3130" para os dias 10/03 e 11/03 e, posteriormente, lançar um atestado para os dias 11/03 e 12/03, o atestado do dia 10/03 desaparece. O sistema não emite nenhuma mensagem conforme ocorre quando as situações são lançadas diretamente pelo "FP1600".

Situação 6: Quando é feita uma alteração de turno, no processo de recálculo o sistema não lê o histórico.

Situação 7: Não são considerados de forma correta os tipos de dias relacionados ao benefício e o tratamento para funcionários transferidos.

Situação 8: Mesmo parametrizando no fa0500 tipo controle de frequência = Através do Controle Frequência, no fa2560 continua emitindo o horário igual do turno e não das batidas do controle de frequência. Mesmo eliminando o cálculo dos tarefistas e refazendo o relatório não muda.

Situação 9: O processo de geração de calendário está com problema de performance, chegando a travar a execução.

Situação 10: São gerados calendário para turnos inativos.

Situação 11: O sistema não emite relatório com informações do campo "observação" do PE3130. As informações do campo "observação" do PE3130 devem ser armazenadas no PE3000 e o relatório PE3010 deve conter um campo que demonstre estas informações.

Situação 12: Ao tentar realizar o acerto de divergências de forma coletiva, através do PE3250 o funcionário não é apresentado. Essa situação ocorre porque o funcionário possui uma alteração de centro de custo – FP1350. Não apresenta as matrículas na pasta "Digitação".

Situação 13: Quando há alteração de unidade de lotação, de centro de custo ou sindicato através do programa FP1350, dentro do período do Ponto o programa de acerto coletivo do Ponto PE3250 não permite a troca coletiva da ocorrência ou situação, quando a data é inferior à alteração. Não apresenta as matrículas na pasta "Digitação".

Situação 14: Importação histórico situações (FP6660) e que serão usadas no cálculo do ponto (pe2200). Ao calcular o ponto as situações armazenadas no FP1600 estão em um horário diferente do que é apresentado no cadastro importado (FP1600).

Situação 15: O funcionário trabalhou no feriado e no dia seguinte folgou. Ao realizar o acerto de divergências de forma coletiva através do PE3250, se realizar primeiro o acerto do dia do feriado, trocando a hora extra para banco de horas positivo, o dia em questão fica correto; porém, o próximo dia não fica correta a alteração de falta dia integral para banco. Ao alterar primeiramente a falta para banco o dia fica correto, porém o dia do feriado não troca todas as horas extras para banco. Ou seja, um dos dias sempre fica incorreto, independente do qual é realizado o acerto primeiro.

Situação 16: O sistema não gera o relatório do PE5140. Gera o PE5120 com as ocorrências/situações do período ponto, porém gera o PE5140 zerado.

Importante: Nas simulações a inconsistência ocorre apenas para os funcionários que tiveram alteração de turno.

Situação 17: O funcionário estava de férias do dia 09/02 à 28/02 e retornou ao trabalho no dia 01/03 que é um dia de repouso (o mesmo trabalhou neste dia); porém, esse dia não aparece no cartão ponto do funcionário.

Situação 18: Ao emitir o cartão ponto (PE5000) não aparecem todas as ocorrências de horas extras. A quantidade gerada no evento está correta.

Solução:	<p>Solução 1: Foi incluído tratamento para ajustar os valores de recálculo de benefícios quando o recálculo é eliminado.</p> <p>Solução 2: foi incluído um tratamento no gatilho que ajusta os valores em segundos para que ele sempre represente uma hora relógio. Com isso, os valores em segundos quando somados serão iguais ao se somar os lançamentos convertidos para hora relógio.</p> <p>Solução 3: Foi ajustada a imagem do botão Filtro para que demonstre como habilitado e ajusta a validação do grupo de situações.</p> <p>Solução 4: Foi retirada validação para os campos Dia/Mês Limite, pois essa validação não era mais necessária.</p> <p>Solução 5: O programa foi acertado para evitar que situações com origem manual sejam sobrepostas.</p> <p>Solução 6: Foi ajustado o programa para tratar os históricos de troca de turno.</p> <p>Solução 7: Foram ajustados os relacionamentos do benefício com o tipo de dia, o tratamento para funcionários transferidos.</p> <p>Solução 8: O programa foi ajustado para tratar de forma correta o parâmetro Tipo Controle de Frequência = Através do Controle de Frequência.</p> <p>Solução 9: O processo de geração de calendário foi ajustado para melhorar a performance evitando que o programa trave.</p> <p>Solução 10: Foi implementado tratamento para gerar calendário somente para turnos ativos.</p> <p>Solução 11: Foi ajustado o programa para demonstrar o campo "observação".</p> <p>Solução 12: Foi alterado o programa para considerar de forma correta as alterações de centro de custo.</p> <p>Solução 13: Foi alterado o programa para considerar de forma correta as alterações de unidade de lotação, centro de custo e sindicato.</p> <p>Solução 14: Funcionar conforme a situação informada pelo FP1600.</p> <p>Solução 15: Foi alterado o programa para realizar o acerto de divergências de forma coletiva.</p> <p>Solução 16: Foi alterado o tratamento do programa para os funcionários com troca de turno.</p> <p>Solução 17: Foi alterado o programa para demonstrar todos os dias do período selecionado.</p> <p>Solução 18: Foi alterado o programa para demonstrar todas as ocorrências de hora extra realizadas no dia.</p>
Versões/Release:	12.1.7

TSHZZW_DT_Alteracao_de_Centro_de_Custo

Alteração de Centro de Custo

Linha de Produto:	Datasul
Segmento:	Manufatura
Módulo:	Folha de Pagamento
Função:	Alteração de Centro de Custo

Situação:	O usuário solicita um ponto EPC para validação de registros por intermédio do programa Alteração de Centro de Custo (FP1310A).
Solução:	Foi disponibilizado um ponto EPC que valide a informação de Centro de Custo e Unidade de Negócio com o EMS5.
Versões/Release:	12.1.7

TSIHCH_DT_Consulta_Calendario_Localidade

Consulta Calendário Localidade

Linha de Produto:	Datasul
Segmento:	Manufatura
Módulo:	Folha de Pagamento
Função:	Consulta Calendário Localidade
Situação:	O Manutenção Calendário Localidade (FP1940) não apresenta a descrição da localidade quando existem dois países com o mesmo código de localidade.
Solução:	O programa foi alterado para apresentar corretamente a descrição da localidade.
Versões/Release:	12.1.7

TSJJLM_DT_Liquido/Holerite_Banco_Itau

Líquido/Holerite Banco Itaú

Linha de Produto:	Datasul
Segmento:	Manufatura
Módulo:	Folha de Pagamento
Função:	FP5549 - Líquido/Holerite Banco Itaú
Situação:	Ocorre baixa performance no programa e ao gerar o arquivo selecionando a finalidade 06 (Informe de Rendimentos) não realiza sua função, conforme o layout do banco Itaú.
Solução:	Foi realizado ajuste de performance no produto e corrigida a função de finalidade 06 (Informe de Rendimentos).
Versões/Release:	12.1.7

TSKE77_DT_Banco_do_Brasil

Banco do Brasil (CNAB)

Linha de Produto:	Datasul
Segmento:	Manufatura
Módulo:	Folha de Pagamento
Função:	Banco do Brasil - FP5831
Situação:	No programa Banco do Brasil (CNAB) (FP5831), na pasta digitação são apresentados funcionários desligados, no entanto deveria apresentar somente funcionários ativos para efetuar os pagamentos na conta corrente.
Solução:	Foram efetuadas alterações no programa Banco do Brasil (CNAB) (FP5831) para que sejam apresentados e gerados apenas funcionários ativos.
Versões/Release:	12.1.7

TSKSPP_DT_Transferencia_Funcionario

NOME DO REQUISITO

Linha de Produto:	Datasul
Segmento:	Manufatura
Módulo:	Folha de Pagamento
Função:	Transferência Funcionário
Situação:	Quando se faz a transferência do funcionário e ocorre o cancelamento da mesma, não ocorre a limpeza dos campos.
Solução:	O programa foi alterado para que ocorra a limpeza dos campos, caso ocorra o cancelamento de uma transferência.
Versões/Release:	12.1.7

TSLX05_DT_Importacao_Movimento_Parcelado

Importação Movimento Parcelado

Linha de Produto:	Datasul
Segmento:	Manufatura

Módulo:	Folha de Pagamento
Função:	Importação Movimento Parcelado
Situação:	O Importação Movimento Parcelado (FP6681) não valida o limite quando solicitada importação sem selecionar o flag "importa valores acima do limite".
Solução:	O programa foi alterado para validar corretamente, caso o valor importado seja maior que o limite parametrizado.
Versões/Release:	12.1.7

TSMYID_DT_Gerador_de_Relatorios

Gerador de Relatórios

Linha de Produto:	Datasul
Segmento:	Manufatura
Módulo:	Folha de Pagamento
Função:	FP4061 - Gerador de Relatórios
Situação 1:	Ao selecionar a opção de passaporte no programa FP4061 - Gerador de Relatórios, as informações no relatório são apresentadas em branco.
Solução 1:	O programa foi alterado para imprimir corretamente as informações de passaporte no FP4061 - Gerador de Relatórios.
Situação 2:	Ao gerar o relatório selecionando a opção "Portador Deficiência Física" não são apresentadas as informações, conforme cadastrado no FP1440 - Manutenção Pessoa Física.
Solução 2:	O programa foi alterado para gerar o relatório corretamente e apresentar a descrição do campo conforme.
Situação 3:	Funcionários têm o campo "desconta reversão sindical" assinalado no FP1500 - Cadastro de Funcionários, no entanto, no FP4061 - Gerador de Relatórios não é possível imprimir.
Solução 3:	Foi inserido o campo "Desconta Reversão Sindical" no FP4061 - Gerador de relatórios, possibilitando a impressão.
Situação 4:	No relatório em formato "txt", para todos os campos selecionados, demonstra no cabeçalho: "campo-QTD", "campo-BASE" e "campo-VALOR".
Solução 4:	No relatório em formato "txt", para todos os campos selecionados, demonstrar em seu cabeçalho só um label para cada campo selecionado.
Versões/Release:	12.1.7

TSNLSR_DT_Manutencao_Movto_Servico_Prestado_Fisica

Manutenção Movto Serviço Prestado Física

Linha de Produto:	Datasul
--------------------------	---------

Segmento:	Manufatura
Módulo:	Folha de Pagamento
Função:	Manutenção Movto Serviço Prestado Física - FP2160
Situação:	Quando o usuário não possui permissão de acesso a determinado estabelecimento, ele consegue incluir uma movimentação no programa para tal estabelecimento, porém, após a inclusão, o registro não é apresentado na tela.
Solução:	O programa foi alterado para validar a permissão por estabelecimento ao incluir um registro.
Versões/Release:	12.1.7

TSOAZD_DT_Funcionarios_Contratos_Especiais

Funcionários Contratos Especiais

Linha de Produto:	Datasul
Segmento:	Manufatura
Módulo:	Folha de Pagamento
Função:	Funcionários Contratos Especiais - FP1512
Situação:	O programa Funcionário Contratos Especiais (FP1512) é um programa de consulta, sendo que ao clicar no botão Manutenção Pessoa Física da pasta Cadastral, é apresentado o programa Manutenção Pessoa Física (FP1440) para cadastrar uma pessoa física.
Solução:	Foi alterado o programa Funcionário Contratos Especiais (FP1512) para que ao clicar no botão Manutenção Pessoa Física da pasta Cadastral, seja apresentado o programa Consulta Pessoa Física (FP1442).
Versões/Release:	12.1.7

TSGDE7_DT_Importa_Movimentos_de_Beneficios

Importa Movimentos de Benefícios

Linha de Produto:	Datasul
Segmento:	Manufatura
Módulo:	Folha de Pagamento

Função:	Importa Movimentos de Benefícios
Situação:	Duplicação de registros no processo de importação pelo Importa Movimentos de Benefícios (BS3000).
Solução:	Foram feitas alterações no programa para não duplicar os movimentos importados.
Versões/Release:	12.1.7

TSOLX0_DT_Ficha_Registro_do_Funcionario_em_Excel

Ficha Registro do Funcionário em Excel

Linha de Produto:	Datasul
Segmento:	Manufatura
Módulo:	Folha de Pagamento
Função:	Ficha Registro do Funcionário em Excel - FP1641
Situação 1:	Ao tentar gerar o Ficha Registro do Funcionário em Excel (FP1641), onde a matrícula do funcionário está presente em mais de um estabelecimento são exibidas as inconsistências.
Solução 1:	Foi alterado o programa Ficha Registro do Funcionário em Excel (FP1641), para que não apresente a inconsistência quando a matrícula estiver presente em mais de um estabelecimento.
Situação 2:	Ao executar o relatório Ficha Registro do Funcionário em Excel (FP1641) , os campos "1a Ger Adm CAGED" e "1a Ger Desl CAGED" são apresentados com conteúdo valor (formato "Personalizado" do Excel).
Solução 2:	Foi alterado o programa para que os campos "1a Ger Adm CAGED" e "1a Ger Desl CAGED" sejam impressos no formato correto.
Versões/Release:	12.1.7

TSOSXK_DT_Listagem_Folha_Fiscal

Listagem Folha Fiscal

Linha de Produto:	Datasul
Segmento:	Manufatura

Módulo:	Folha de Pagamento
Função:	Listagem Folha Fiscal - FP4000
Situação:	Quando um funcionário tem alteração de mão de obra, e se for executada a folha fiscal com data retroativa a esta alteração, o sistema apresenta no relatório a mão de obra atual.
Solução:	O programa foi alterado para apresentar a mão de obra do funcionário, conforme período em que a folha fiscal é impressa.
Versões/Release:	12.1.1.7

TSOVYN_DT_Missao_Individual_de_Envelopes_e_Emissao_Coletiva_de_Envelopes

Emissão Individual de Envelopes e Emissão Coletiva de Envelopes

Linha de Produto:	Datasul
Segmento:	Manufatura
Módulo:	Folha de Pagamento
Função:	Emissão Individual de Envelopes - FP3501 / Emissão Coletivas de Envelopes - FP3500
Situação:	Ao emitir os relatórios Emissão Individual de Envelopes (FP3501) e Emissão Coletivas de Envelopes (FP3500) - opção individual / duplo, ocorre inconsistência Progress 2075.
Solução:	O programa foi alterado para que não apresente mais a inconsistência Progress.
Versões/Release:	12.1.7

TSPGVK_DT_Parametros_Calculo_PLR

Parâmetros Cálculo PLR

Linha de Produto:	Datasul
Segmento:	Manufatura
Módulo:	Folha de Pagamento
Função:	Parâmetros Cálculo PLR
Situação:	Ao realizar a geração do movimento de PLR, o qual foi marcado o campo "Parametrizar Regra Geral para Afastamentos", o sistema continua gerando o movimento de PLR indevidamente para os funcionários afastados.

Solução:	O programa foi alterado para que a regra dos afastados seja respeitada corretamente na geração do movimento de PLR.
Versões/Release:	12.1.7

TSPMAF_DT_Emissao_Individual_de_Envelopes

Emissão Individual de Envelopes

Linha de Produto:	Datasul
Segmento:	Manufatura
Módulo:	Folha de Pagamento
Função:	FP3501 - Emissão Individual de Envelopes
Situação:	No programa FP3501 - Emissão Individual de Envelopes ao informar o funcionário e sair do campo tipo contrato ocorre a inconsistência Progress 382: "-- Invalid use of browse method SCREEN-VALUE. There are no selected rows. (382)".
Solução:	Foram efetuadas alterações no programa para não ocorrer a inconsistência em tela ao alterar registros no browse do FP3501 - Emissão Individual de Envelopes.
Versões/Release:	12.1.7

TSPQZ9_DT_Emissao_Coletiva_de_Envelopes

Emissão Coletiva de Envelopes

Linha de Produto:	Datasul
Segmento:	Manufatura
Módulo:	Folha de Pagamento
Função:	FP3500 - Emissão Coletiva de Envelopes
Situação:	No programa FP3500 - Emissão Coletivas de Envelopes, ao selecionar o tipo do formulário como Individual e o parâmetro "Layout", o envelope é impresso com o nome abreviado do funcionário, no entanto, o correto é apresentar o nome completo do funcionário.
Solução:	O programa foi alterado para imprimir o nome completo do funcionário, quando o formulário Individual e o parâmetro "Layout" estiver assinalado.
Versões/Release:	12.1.7

TSQCU7_DT_Emissao_de_Demonstrativos

Emissão de Demonstrativos

Linha de Produto:	Datasul
Segmento:	Manufatura
Módulo:	Folha de Pagamento
Função:	Emissão de Demonstrativos - FP4200
Situação:	Ao rodar o programa ocorre a inconsistência Progress (683).
Solução:	O programa foi alterado para não apresentar a inconsistência Progress.
Versões/Release:	12.1.7

TSQXCK_DT_Inclusao_do_Parametro_Tipo_de_Servico

Banco do Brasil

Linha de Produto:	Datasul
Segmento:	Manufatura
Módulo:	Folha de Pagamento
Função:	Banco do Brasil - FP6115
Situação:	Há necessidade de implementação de parâmetro para ser informado o tipo de serviço na tela do programa Banco do Brasil (FP6115).
Solução:	Foi implementado o parâmetro conforme a necessidade.
Versões/Release:	12.1.7

TSRNSZ_DT_Manutencao_Empresa

Manutenção Empresa

Linha de Produto:	Datasul
Segmento:	Manufatura
Módulo:	Folha de Pagamento
Função:	Manutenção Empresa - FP0004

Situação:	Ao acessar o programa ocorre a inconsistência Progress número 293.
Solução:	O programa foi alterado para não apresentar mais a inconsistência.
Versões/Release:	12.1.7

TSSDWA_DT_Listagem_Registro_do_Empregado

Listagem Registro do Empregado

Linha de Produto:	Datasul
Segmento:	Manufatura
Módulo:	Folha de Pagamento
Função:	Listagem Registro do Empregado - 1541
Situação:	No programa Listagem Registro do Empregado - 1541, é apresentado o valor incorreto do salário dos horistas nos históricos salariais.
Solução:	O programa foi alterado para que não apresente mais a divergência reportada.
Versões/Release:	12.1.7

TTAXR9_DT_Banco_Bradescos_Banco_Santander_Caixa_Economica_Federal_HSBC_Itaú_e_Banco_do_Brasil

Banco Bradesco, Banco Santander, Caixa Econômica Federal, HSBC, Itaú e Banco do Brasil

Linha de Produto:	Datasul
Segmento:	Manufatura
Módulo:	Folha de Pagamento / Férias e Rescisão
Função:	Banco Bradesco / Banco Santander / Caixa Econômica Federal / HSBC / Itaú / Banco do Brasil
Situação:	Há necessidade de manutenção e implementação de novos campos e novo tipo de layout para as rotinas mencionadas neste chamado.
Solução:	Foi realizada manutenção e implementação, conforme descrita na situação deste chamado.
Versões/Release:	12.1.7

PCREQ-5578_S-2298-Reintegração-Carga/Mov_layout_2.1

DT_PCREQ-5578_S-2298-Reintegracao-Carga/Mov_layout_2.1

S-2298 - Reintegração Carga/Mov layout 2.1

Linha de Produto:	Datasul
Segmento:	Manufatura
Módulo:	Folha de Pagamento
Função:	FP9840 - Carga eSocial
Requisito:	Gerar o evento S-2298 - Reintegração conforme layout versão 2.1.
Implementação:	O programa foi alterado para gerar as informações de Reintegração conforme layout versão 2.1.
Requisito (ISSUE):	PCREQ-5578
Versões/Release:	12.1.7

Linha de Produto:	Datasul
Segmento:	Manufatura
Módulo:	Férias e Rescisões
Função:	FR5250 - Reintegra Funcionários / FR5240 - Funcionários Reintegrados
Requisito:	Ajustar o programa para atender à nova versão do layout 2.1 para o arquivo S-2298 e gerar a mensagem Cadastramento Inicial (S-2100), quando esta ainda não tiver sido enviada.
Implementação:	O programa foi alterado para gerar a mensagem S-2298 e a de Cadastramento Inicial (S-2100), caso ainda não tenha sido enviada ao eSocial. Isto pode ocorrer quando o funcionário foi desligado antes da entrada do eSocial.
Requisito (ISSUE):	PCREQ-5578
Versões/Release:	12.1.7

DT_TTBSG7_Erro_transferência_funcionários

Transferência de Funcionários

Linha de Produto:	Datasul
Segmento:	Manufatura
Módulo:	Folha de Pagamento
Função:	FP1840 - Transferência de Funcionários
Situação:	Quando desmarcado o parâmetro integra controle de acesso, ocorre inconsistência na transferência de funcionários.
Solução:	Foi alterado o programa para não ocorrer inconsistência Progress durante a transferência.
Chamado:	TTBSG7
Versões/Release:	12.1.7

DT_TTDGTL_Restrição_Acesso_Cadastro_de_Funcionário_com_Usuário_Único

Cadastro Funcionário

Linha de Produto:	Manufatura
Segmento:	Datasul
Módulo:	Folha de Pagamento
Função:	FP1500 - Cadastro Funcionário
Situação:	Ao utilizar a rotina de usuário único e relacionar os perfis de RH, Colaborador e Coordenador ao funcionário, ao acessar o programa Cadastro Funcionário (FP1500) com os perfis Coordenador e Colaborar, o sistema apresenta mensagem, informando que o usuário não possui acesso ao programa.
Solução:	Foram efetuadas alterações para que, caso o usuário tenha acesso ao programa, este seja apresentado corretamente, seguindo as restrições de cada perfil de acesso.
Chamado:	TTDGTL
Versões/Release:	12.1.7

Medicina do Trabalho - Manutenção - 12.1.8

TSCGH4_DT_Gerenciador_Medico_Permissao_Grupo_CID

Gerenciador Médico / Atendimento Médico

Linha de Produto:	Datasul
--------------------------	---------

Segmento:	Manufatura
Módulo:	Medicina do Trabalho
Função:	MT0828 – Gerenciador Médico MT0728 – Atendimento Médico
Situação:	No programa Gerenciador Médico (MT0828), na aba "Consulta", o campo "CID" fica habilitado quando o usuário em questão não está cadastrado no grupo de informações CID no programa Manutenção grupos de informações (FP0170).
Solução:	Foi alterado o programa Gerenciador Médico (MT0828), nas abas "Consulta" e "Afast.", para que não sejam apresentadas as informações do CID caso o usuário não esteja cadastrado no grupo de informações CID, no programa Manutenção grupos de informações (FP0170). Foi alterado o programa Atendimento Médico (MT0728), para que não seja feita a validação referente ao grupo de informações CID, do programa Manutenção Grupos de Informações (FP01740). Assim, o acesso as informações do CID no Atendimento Médico (MT0728), será livre. Com isso, o usuário que tiver permissão para acessar o programa Atendimento Médico (MT0728), terá acesso a todas as informações desse programa, incluindo as informações de CID.
Chamado:	TSCGH4
Versões/Release:	12.1.8

TSETBQ_DT_Atendimento_Ambulatorial

Atendimento Ambulatorial

Linha de Produto:	Datasul
Segmento:	Manufatura
Módulo:	Medicina do Trabalho
Função:	Atendimento Ambulatorial
Situação:	No programa Atendimento Ambulatorial (MT0727), ao registrar um paciente como atendido, abrir a tela de registro do paciente e acionar o botão "Cancelar" ,o paciente volta como não atendido.
Solução:	O programa foi alterado para que ao registrar um paciente, o botão "Registrar" seja desabilitado ao filtrar as consultas já atendidas.
Versões/Release:	12.1.8

TSFURG_DT_unificacao_ficha_medica_com_inconsistencias

Manutenção Ficha Médica/Unificação Fichas Médicas/Funcionários

Linha de Produto:	Datasul
Segmento:	Manufatura
Módulo:	Medicina do Trabalho
Função:	MT0021 – Manutenção Ficha Médica / MT0821 – Unificação Fichas Médicas / FP1500 – Funcionários

Situação 1:	Ao admitir um funcionário no Cadastro de Funcionários (FP1500), o processo de admissão não atualiza a situação e dados da ficha médica encontrada para a mesma pessoa física em um contrato anterior. Ao invés disso, cria uma ficha nova, mesmo estando assinalado o parâmetro "Unifica Fichas Médicas Admissão" encontrado no programa Manutenção Parâmetros Medicina/Segurança (MT0004).
Solução 1:	Foi alterado o processo de unificação das fichas médicas para que ao admitir um funcionário que tenha ficha médica para sua pessoa física em um contrato anterior, caso o parâmetro "Unifica Fichas Médicas Admissão" encontrado no programa Manutenção Parâmetros Medicina/Segurança (MT0004), esteja assinalado.
Situação 2:	Ao efetuar a alteração de uma ficha médica no programa Manutenção Ficha Médica (MT0021) de Candidato para Funcionário está deixando o campo "Pessoa Física" zerado, mesmo informando a matrícula do funcionário.
Solução 2:	Foi corrigido o programa Manutenção Ficha Médica (MT0021) para que não seja possível salvar fichas médicas do tipo 'Funcionário' com o campo 'Pessoa Física' igual a zero.
Situação 3:	O programa Unificação Fichas Médicas (MT0821) não valida se as fichas médicas do tipo "Funcionário" estão com a informação de pessoa física preenchida com informação igual a zero.
Solução 3:	Foi alterado o programa Unificação Fichas Médicas (MT0821) para que o programa valide as informações de pessoa física antes de efetuar a unificação. Caso uma das fichas a serem unificadas estiverem com o campo "Pessoa Física" igual a zero, a unificação dessa ficha não ocorrerá, sendo informado no relatório ao fim do processo que as fichas com pessoa física igual a zero não foram unificadas.
Versões/Release:	12.1.1.8

Manutenção Ficha Médica

TSMOOP_DT_Manutencao_Medico_Externo

Manutenção Médico Externo

Linha de Produto:	Datasul
Segmento:	Manufatura
Módulo:	Medicina do Trabalho
Função:	MT0046 - Manutenção Médico Externo
Situação:	Ao incluir um atestado externo no programa Atendimento Médico (MT0728), e verificar no botão eSocial no programa Manutenção Histórico Situações (FP1600) é apresentada a UF do primeiro país que encontra e se ela estiver em mais de um cadastro de país.

Solução:	Foi criado um campo para informar o código do país no MT0046 para que ao cadastrar um Atendimento médico no MT0728 grave corretamente o código do país e seja visualizado corretamente no eSocial.
Versões/Release:	12.1.8

TTABMU_DT_Geracao_examenes_por_agente_de_risco_nao_gera_tempo_renovacao

Geração Exames por Agente de Risco

Linha de Produto:	Datasul
Segmento:	Manufatura
Módulo:	Medicina do Trabalho
Função:	MT0725 – Geração Exames por Agente de Risco
Situação:	O programa Geração Exames por Agente de Risco (MT0725) não considera o parâmetro “NR7-Portaria SIT223” do programa Manutenção Controles por Agente (ST0005), para compor o tempo de renovação dos exames. Desta forma, ao gerar o PCMSO pelo programa Geração do PCMSO (MT0730), ocorre travamento, impedindo a geração do PCMSO.
Solução:	Foi alterado o programa Geração Exames por Agente de Risco (MT0725) para considerar o parâmetro “NR7-Portaria SIT223”, do programa Manutenção Controles por Agente (ST0005), na geração dos exames dos agentes de risco.
Chamado:	TTABMU
Versões/Release:	12.1.8

TTBA46_DT_Sistema_não_Gera_Informações_de_Audiometria_no_Relatorio

Relatório Ficha Médica

Linha de Produto:	Datasul
Segmento:	Manufatura
Módulo:	Medicina do Trabalho
Função:	MT0522 - Relatório Ficha Médica
Situação:	O sistema não gera informações no relatório quando o Grupo Exame é AUDIOMÉTRICO.
Solução:	Foi efetuada alteração para imprimir o Grupo Exame corretamente.
Chamado:	TTBA46
Versões/Release:	12.1.8

TTBBG6_DT_Cadastro_Afastamento_Paciente_do_Tipo_Horas_Mesmo_Dia

Cadastro Afastamento Paciente

Linha de Produto:	Datasul
--------------------------	---------

Segmento:	Manufatura
Módulo:	Medicina do Trabalho
Função:	MT0728 - Cadastro Afastamento Paciente
Situação 1:	O programa Cadastro Afastamento Paciente (MT0728D) não permite incluir situação de afastamento do tipo horas para o mesmo dia, apresentando a inconsistência (53968).
Solução 1:	Foi alterado o programa Cadastro Afastamento Paciente (MT0728D) para que seja possível incluir situações de afastamento do tipo horas para o mesmo dia, desde que sejam em horários diferentes.
Situação 2:	Na pasta Atestado Externo, ao incluir um atestado, ficam desabilitados os campos Afastamento, Horário Início, Término Afastamento, Local Exame, Lesão, Dias Debitados, CID e Código.
Solução 2:	Foi alterado o programa Cadastro Afastamento Paciente (MT0728D) para permitir a alteração/inclusão dos campos quando solicitado.
Versões/Release:	12.1.8

TTCVNQ_DT_Relatorio_Atestado_Medico_ASO

Relatório Atestado Médico ASO

Linha de Produto:	Datasul
Segmento:	Manufatura
Módulo:	MEDICINA DO TRABALHO
Função:	MT0526 - Relatório Atestado Médico ASO
Situação:	No programa Relatório Atestado Médico (ASO) (MT0526), nas gerações do ASO em padrão word, a label é apresentada como C.G.C., sendo que o correto é apresentar como CNPJ.
Solução:	Foi alterado o programa Relatório Atestado Médico (ASO) (MT0526), para apresentar a label nos atestados como CNPJ.
Chamado:	TTCVNQ
Versões/Release:	12.1.8

TTHJIP_DT_CID_Relacionado_Apresentado_Duplicado

Atendimento Médico

Linha de Produto:	Datasul
Segmento:	Manufatura
Módulo:	Medicina do Trabalho
Função:	Atendimento Médico
Situação 1:	Ao cadastrar uma situação de afastamento e relacionar um CID de uma situação anterior, o sistema está apresentando na tela de pesquisa a situação de afastamento em duplicidade. Ao escolher a situação para o CID Relacionado e salvar o registro, o sistema exibe uma mensagem informando que não há situações informadas para o CID relacionado.
Solução 1:	O programa foi alterado para apresentar corretamente as situações de afastamento para relacionado com o CID.

Situação 2:	Ao abrir o programa Gerenciador Médico (MT0828), o sistema está apresentando o campo "CID Relacionado" habilitado, mesmo quando aberto somente para pesquisa.
Solução 2:	Foi alterado o programa para habilitar o campo somente na inclusão ou modificação de um registro.
Chamado:	TTHJIP
Versões/Release:	12.1.8

TTKHIG_DT_Relatorio_Exame_Audiometrico

Relatório Exame Audiométrico

Linha de Produto:	Datasul
Segmento:	Manufatura
Módulo:	Medicina do Trabalho
Função:	MT0571 - Relatório Exame Audiométrico
Situação:	Na execução do programa, ocorre a inconsistência Progress 2570.
Solução:	O programa foi alterado para que a inconsistência reportada não seja mais apresentada.
Release:	12.1.8

Your Rating:



Results:



0 rates

Segurança do Trabalho - Manutenção - 12.1.8

TRAZ01_DT_Perfil_profissiografico_nao_imprime_riscos_em_Excel

Perfil Profissiográfico

Linha de Produto:	Datasul
Segmento:	Manufatura
Módulo:	Segurança do Trabalho
Função:	ST0578 - Perfil Profissiográfico
Situação 1:	Ao emitir o relatório do PPP, em formato Excel, não estão sendo impressas as informações da sessão "Riscos".
Solução 1:	Foi alterado o programa Perfil Profissiográfico (ST0578), para que o arquivo Excel seja impresso corretamente, incluindo a sessão "Riscos".
Situação 2:	Ao gerar a emissão do PPP em excel, no programa Manutenção Perfil Profissiográfico (ST0778), é apresentada a emissão registrada, porém, não foi selecionado o parâmetro "Registrar Emissão PPP" no programa Perfil Profissiográfico (ST0578).

Solução 2:	Foi ajustado o programa Perfi Profissiográfico (ST0578), para que seja registrada a emissão do PPP somente quando for selecionada a emissão em Excel.
Situação 3:	Ao realizar a emissão do PPP em Excel no programa Manutenção Perfil Profissiográfico (ST0778), é apresentada a emissão registrada, porém, no programa Perfi Profissiográfico (ST0578) não foi selecionado o parâmetro "Registrar Emissão PPP".
Solução 3:	Foi Alterado o programa para que o parâmetro "Registrar Emissão PPP" funcione para as formas de impressão HTML e Excel.
Chamado:	TRAZ01
Versões/Release:	12.1.8

TRTVKA_DT_Perfil_Profissiografico

Manutenção Perfil Profissiográfico / Perfil Profissiográfico

Linha de Produto:	Datasul
Segmento:	Manufatura
Módulo:	Segurança do Trabalho
Função:	ST0778 – Manutenção Perfil Profissiográfico ST0578 – Perfil Profissiográfico
Situação:	Na geração do Perfil Profissiográfico, os exames admissionais realizados na requisição dos candidatos, não são apresentados automaticamente.
Solução:	Foi alterada a forma de seleção dos exames que devem aparecer no Perfil Profissiográfico, para que os exames dos funcionários que foram realizados enquanto eram candidatos, sejam apresentados.
Chamado:	TRTVKA
Versões/Release:	12.1.8

TRUN35_DT_Epis_Entregues_por_EPI

Epi's Entregues por EPI

Linha de Produto:	Datasul
Segmento:	Manufatura
Módulo:	Segurança do Trabalho
Função:	Epi's Entregues por EPI
Situação:	Não apresenta a tela de integração com estoque.
Solução:	O programa foi alterado para efetuar a chamada corretamente.

Versões/Release:	12.1.8
-------------------------	--------

TSTML3_DT_Geracao_Entrega_EPI_Nao_Atualiza_Data_Substituicao

Segurança do Trabalho

Linha de Produto:	Datasul
Segmento:	Manufatura
Módulo:	Segurança do Trabalho
Função:	ST0110 - Geração Entrega EPI
Situação:	Ao executar o programa Geração Entrega EPI (ST0110), o sistema não preenche, automaticamente, o campo "Substituição" no programa EPI's Entregues por Funcionário (ST0760).
Solução:	Foi alterado o programa de geração das entregas de EPI (ST0110), para que gere corretamente a data de substituição no programa EPI's Entregues por Funcionário (ST0760).
Versões/Release:	12.1.8

TSUTC4_DT_Acidentes_Trabalho

Acidentes Trabalho

Linha de Produto:	Datasul
Segmento:	Manufatura
Módulo:	Segurança do Trabalho
Função:	ST0701 - Acidentes Trabalho
Situação:	1 - Ao modificar um registro o sistema permite informar um funcionário como responsável com data de desligamento menor que a data do acidente. 2 - Ao incluir e modificar um registro, o sistema permite informar um funcionário responsável com data de admissão maior que a data do acidente do trabalho.
Solução:	1 - Foi efetuada alteração para o sistema apresentar uma mensagem bloqueando o funcionário quando a data de desligamento for menor que a data do acidente de trabalho. 2 - Foi alterado o sistema para apresentar uma mensagem bloqueando o funcionário responsável quando a data de admissão for maior que a data do acidente de trabalho.
Chamado:	TSUTC4
Versões/Release:	12.1.8

TSWMVY_DT_Avaliacao_de_EPI

Avaliação de EPI

Linha de Produto:	Datasul
Segmento:	Manufatura

Módulo:	Segurança do Trabalho
Função:	ST0791 - Avaliação de EPI
Situação:	Ocorre inconsistência na importação do arquivo de Avaliação EPI.
Solução:	O programa foi alterado para solucionar a situação reportada.
Versões/Release:	12.1.1.8

TSYPGB_DT_Acidentes_Trabalho

Acidentes Trabalho

Linha de Produto:	Datasul
Segmento:	Manufatura
Módulo:	Segurança do Trabalho
Função:	Acidente Trabalho
Situação/Requisito:	1 - Na inclusão de um novo registro nas pastas: Identificação, Localização e Análise, é possível escolher qualquer empresa, porém, no zoom do estabelecimento e responsável somente são apresentadas as informações da empresa logada; 2 - Na pasta acidentados, ao incluir um registro na pasta Acidentado e a pasta Responsável, no zoom do estabelecimento e responsável somente são apresentadas as informações da empresa logada.
Solução:	O programa foi alterado para visualizar as informações da empresa escolhida no campo empresa e não mais da empresa logada.
Versões/Release:	12.1.1.8

Gestão de Pessoal - Manutenção - 12.1.8

Administração de Treinamento - Manutenção - 12.1.8

TSLXBY_DT_Manutencao_Necessidade_Treinamento_Cargo_nao_apresenta_informacoes

Manutenção Necessidade Treinamento Cargo

Linha de Produto:	Datasul
Segmento:	Manufatura
Módulo:	Administração de Treinamento

Função:	Manutenção Necessidade Treinamento Cargo - AT0501
Situação:	Ao gerar o relatório do programa Manutenção Necessidade Treinamento Cargo (AT0501), os dados dos funcionários não são impressos no relatório.
Solução:	Foi alterado o programa Manutenção Necessidade Treinamento Cargo (AT0501), para que os dados dos funcionários sejam impressos normalmente.
Versões/Release:	12.1.8

TSMDPQ_DT_Gerar_Ficha_de_Inventario

Gerar Ficha de Inventário

Linha de Produto:	Datasul
Segmento:	Manufatura
Módulo:	Administração de Treinamentos
Função:	Gerar Ficha de Treinamento
Situação 1:	O programa gera o mesmo número da turma externa, quando executado simultaneamente em diferentes sessões.
Solução 1:	Ao abrir o programa independente da sessão, o número da turma externa será diferente.
Situação 2:	Ao executar o programa em mais de uma sessão é apresentada uma mensagem informando que a tabela está em uso por outro usuário.
Solução 2:	O programa foi alterado para não gerar mais o travamento da tabela.
Versões/Release:	12.1.8

TSWUL4_DT_Treinamentos_Impressos_com_o_Mesmo_Centro_de_Custo_no_Relatorio_AT0428

Relatório Treinando Normal

Linha de Produto:	Datasul
Segmento:	Manufatura
Módulo:	Administração de Treinamentos
Função:	AT0428 - Relatório Treinando Normal
Situação:	No relatório AT0428 - Relatório Treinando Normal, os treinandos são impressos com o mesmo centro de custo.
Solução:	O programa foi alterado para imprimir o centro de custo correto para cada treinando.
Versões/Release:	12.1.8

TSWWWL_DT_Relatorio_Quantidade_Trein_Funcionario_mostra_funcionarios_desligados_antes_do_curso

Relatório Quantidade Trein Funcionário

Linha de Produto:	Datasul
Segmento:	Manufatura
Módulo:	Administração de Treinamentos
Função:	AT0458 - Relatório Quantidade Trein Funcionário
Situação:	O programa Relatório Quantidade Trein Funcionário (AT0458) não respeita a data de início do curso na seleção de informações.
Solução:	Foi alterado o programa Relatório Quantidade Trein Funcionário (AT0458) para que sejam apresentados somente os funcionários que não possuem data de desligamento menor que a data inicial do curso em questão.
Chamado:	TSWWWL
Versões/Release:	12.1.8

Cargos e Salários - Manutenção - 12.1.8

TSIOMU_DT_Manutencao_Proposta_Salarial

Manutenção Proposta Salarial

Linha de Produto:	Datasul
Segmento:	Manufatura
Módulo:	Cargos e Salários
Função:	Manutenção Proposta Salarial
Situação:	Ao incluir o registro no programa CA0016 ocorrem as mensagens de inconsistências (76), (5729) e (2570).
Solução:	O programa foi alterado para que as mensagens de inconsistência não ocorram.
Versões/Release:	12.1.8

Portal HCM - Manutenção - 12.1.8

TREOM3_DT_Monitor_De_Justificativas

Monitor de Justificativas

Linha de Produto:	Manufatura
--------------------------	------------

Segmento:	Datasul
Módulo:	Portal HCM
Função:	Monitor de Justificativas
Situação:	Caso o funcionário informe uma justificativa do ponto para um data além do período do ponto em aberto, a justificativa não é apresentada para o Coordenador/RH.
Solução:	O programa foi alterado para apresentar todas as justificativas de ponto do colaborador acima da data de início do período de ponto.
Versões/Release:	12.1.8

TSXO15_DT_Status_Hora_Extra_Nao_Autorizada_Nao_Atualizado_Depois_De_Aprovado_Recalculdo_Pelo_RH

Monitor de Justificativas

Linha de Produto:	Datasul
Segmento:	Manufatura
Módulo:	Portal HCM
Função:	Monitor de Justificativas
Situação:	Ao aprovar e recalculer uma Justificativa de Hora Extra, com o perfil RH, o status da Ocorrência não é atualizado de Hora Extra não Autorizada para Hora Extra.
Solução:	Foi alterado o produto para validar e atualizar corretamente as justificativas quando o perfil RH realizar a aprovação e recálculo.
Versões/Release:	12.1.8

Saúde - Manutenção - 12.1.8

Foundation - Manutenção - 12.1.8

TSKACI_DT_Código_Plano_ANS

Formato Código Plano ANS no SIB

Linha de Produto:	Datasul
Segmento:	Saúde
Módulo:	Gestão de Planos de Saúde
Função:	HTZ - Geração
Situação:	Na geração dos arquivos do SIB, o sistema não estava considerando a mascara da ANS para o campo "Código do plano ANS".
Solução:	Foi efetuada alteração na geração dos arquivos do SIB em que considera a mascara padrão definida pelo ANS.
Versões/Release:	12.1.8

TSLGCL_DT_Versão_TISS_3.02.01

Upload XML TISS – Foundation

Linha de Produto:	Datasul
Segmento:	Saúde
Módulo:	Gestão de Planos de Saúde
Função:	Foundation - Upload XML TISS
Situação:	Ao realizar a importação de um "XML 3.02.01", o sistema retorna uma inconsistência de versão não suportada.
Solução:	Foram efetuadas as alterações nas rotinas de exportação em que permite a importação de arquivos "XML" no padrão "TISS 3.02.01".
Versões/Release:	12.1.8

Manutenção Documentos Revisão Contas

Linha de Produto:	Datasul
Segmento:	Saúde
Módulo:	Gestão de Planos de Saúde
Função:	HRC - Manutenção Documentos Revisão Contas
Situação:	Ao digitar um novo documento, o sistema armazena a versão "3.02.00" como a versão TISS deste documento.
Solução:	Foi efetuada a implementação do programa "SPP\SPRC0098.P", em que altera a versão padrão do sistema para "3.02.01". Esta versão será visualizada no programa Manutenção Parâmetros Revisão Contas (RC0210J).
Versões/Release:	12.1.8

Your Rating:



Results:



0 rates

TTCCER_DT_Upload_XML

Upload XML TISS

Linha de Produto:	Datasul
Segmento:	Saúde
Módulo:	Gestão de Planos de Saúde
Função:	HTZ - Upload XML
Situação:	Na importação de XML's TISS pelo sistema Foundation estava sendo gerada a mensagem "no entity found for query" impossibilitando a importação.
Solução:	Foram efetuadas as alterações no processo de importação de XML TISS para corrigir essa situação.
Versões/Release:	12.1.8

TTHSFH_DT_Foundation_X_Progress_11

Foundation X Progress 11

Linha de Produto:	Datasul
Segmento:	Saúde
Módulo:	Gestão de Planos de Saúde
Função:	HTZ - Foundation Saúde
Situação:	É necessária a adaptação do Foundation Saúde para o Progress 11.
Solução:	Foi efetuada a criação de uma nova expedição do "EAR Foundation Saúde" compatível com o "Progress 11".
Importante:	<p>No JBoss do Foundation devem ser retirados os artefatos relacionados ao Progress 10, listados a seguir:</p> <ul style="list-style-type: none">• o4glrt-10.1.c.jar• o4glrt.jar• openedge.jar• progress.jar <p>A seguir, os artefatos relacionados ao Progress 11, listados a seguir, devem ser adicionados no mesmo local:</p> <ul style="list-style-type: none">• o4glrt.jar• openedge.jar• progress.jar <p>Observação: Esses artefatos podem ser encontrados na pasta java da instalação do Progress 11 (Ex: C:\dlc113\java).</p>
Versões/Release:	12.1.8
Versão Expedida:	12.1.8

Your Rating:



Results:



0 rates

Gestão de Planos de Saúde - Manutenção - 12.1.8

AC - Automação do Consultório - Manutenção - 12.1.8

TSUHDZ_DT_Correções_Gerais_WAC

Correções gerais no WAC.

Linha de Produto:	Datasul
Segmento:	Saúde
Módulo:	Gestão de Planos de Saúde
Função:	HAC - Correções Gerais no WAC
Situação 1:	Ao informar a data de nascimento do beneficiário no anexo de quimioterapia ou radioterapia nos programas de Solicitação de Guias, não são considerados os meses e dias para o cálculo da idade, apenas o ano.
Solução 1:	Foram realizadas alterações no programa para considerar o mês e dia da data de nascimento do beneficiário para o cálculo da idade.
Situação 2:	Ao efetivar uma Guia de um beneficiário de fora da base, mesmo selecionando o campo de RN (Recém Nascido), a informação não é gravada na Guia.
Solução 2:	Foram realizadas alterações nos programas para que seja gravada a informação de RN (Recém Nascido) nas solicitações de Guias de Consulta.
Versões/Release:	12.1.8

TSVQEA_DT_Performance_Guia_Integração_WAC

Melhoria de Performance na Solicitação de Internação e Prorrogação de Internação

Linha de Produto:	Datasul
Segmento:	Saúde
Módulo:	Gestão de Planos de Saúde
Função:	HAC - Guia de Solicitação de Internação e Guia de Prorrogação de Internação
Situação:	O programa apresenta morosidade na confirmação de criação da guia de internação "WAC0052A" e guia de prorrogação de internação "WAC0060A".
Solução:	Foi efetuada melhoria na verificação de cobertura do beneficiário.
Versões/Release:	12.1.8

TSZGDA_DT_Data_de_Exclusão_Prestador

Permissão de Exclusão da Clínica no Dia da Exclusão do Prestador da Clínica.

Linha de Produto:	Datasul
Segmento:	Saúde
Módulo:	Gestão de Planos de Saúde
Função:	HAC - Manutenção Clínicas AC0210A
Situação:	Na exclusão da clínica, o sistema deveria permitir a exclusão da clínica mesmo que os prestadores tenham sido excluídos no mesmo dia. Atualmente o sistema somente permite a exclusão da clínica no dia seguinte da exclusão do prestador.
Solução:	Foi efetuada a alteração do programa de exclusão para permitir a exclusão da clínica no mesmo dia da exclusão do prestador.
Versões/Release:	12.1.8

TTESVX_DT_Acesso_Ao_Programa_AC0510H

Alteração no Programa de Manutenção Prestador Autorizador Web

Linha de Produto:	Datasul
Segmento:	Saúde
Módulo:	Gestão de Planos de Saúde
Função:	HAC - Manutenção Prestador Autorizador Web - AC0510H
Situação:	Ao acessar o programa "AC0510H" com um usuário que possua permissão de acesso a esse programa, é retornada inconsistência informando que o usuário não possui permissão para executar o programa.
Solução:	Foi efetuada a alteração no programa Manutenção Prestador Autorizador Web, o que libera o acesso ao usuário que possua permissão.
Importante:	Para a atualização é necessária a importação no menu men_hac.d.
Versões/Release:	12.1.8
Versão Corrigida:	12.1.7
Versão Expedida:	12.1.8

Your Rating:



Results:



0 rates

TTG807_DT_Obrigar_CBO_Tele_Atendimento

Preenchimento do Campo CBO para o Prestador

Linha de Produto:	Datasul
Segmento:	Saúde
Módulo:	Gestão de Planos de Saúde
Função:	HAC - Manutenção Transação Manual - Tele Atendimento - AC0410H
Situação:	Na inclusão de movimentos pelo AC0410H, o sistema deve solicitar a informação do campo do CBO como obrigatória para o prestador solicitante, uma vez que esse campo é mandatório de acordo com o Manual da TISS 3.02.01.
Solução:	Foi efetuada a alteração no programa para a informação do valor para o campo CBO do prestador seja obrigatória.
Versões/Release:	12.1.8

TTGJHB_DT_Cadastro_Clínica_Cidade

Alteração no Cadastro de Clínicas

Linha de Produto:	Datasul
Segmento:	Saúde
Módulo:	Gestão de Planos de Saúde
Função:	HAC - Cadastro de Clínicas
Situação:	Ao modificar um registro, o campo "Rua" não é solicitado, o sistema direciona diretamente para o campo "Cidade".
Solução:	Foi efetuada a alteração no programa Cadastro de Clínicas em que é direcionado para o preenchimento do campo a "Rua" antes do campo "Cidade".
Versões/Release:	12.1.8

AF - Emissão de Arquivos Fiscais - Manutenção - 12.1.8

TSHZW4_DT_Relatório_PEONA_IN32

Relatório Peona IN32

Linha de Produto:	Datasul
Segmento:	Saúde
Módulo:	Gestão de Planos de Saúde
Função:	HAF- Relatório Peona IN32 PP0310B
Situação:	O programa apresenta divergência entre o lançamento das contas de crédito no relatório do PEONA com o balancete contábil, para notas de participação e custo. A divergência refere-se ao valor da taxa administrativa lançado com as contas de crédito.
Solução:	Foram efetuadas as alterações no programa em que será considerado o valor faturado das notas de custo e participação sem o valor da taxa administrativa.

Versões/Release:	12.1.8
-------------------------	--------

TSKNZB_DT_Geração_XML_Envio_Dados_ANS

Alteração na Geração da TAG do Diagnóstico CID.

Linha de Produto:	Datasul
Segmento:	Saúde
Módulo:	Gestão de Planos de Saúde
Função:	HAF - Geração XML Envio de Dados ANS AF0410A
Situação:	O sistema gera o XML para envio de dados com o valor "?" na TAG do Diagnostico CID, desse modo a ANS recusa os arquivos enviados.
Solução:	Foram efetuadas as alterações no programa, caso o código CID estiver com o valor "?", não será gerada a TAG do Diagnostico CID no XML.
Versões/Release:	12.1.8

TST687_DT_Geração_XML_Envio_de_Dados_ANS

Geração XML – Envio de Dados ANS

Linha de Produto:	Datasul
Segmento:	Saúde
Módulo:	Gestão de Planos de Saúde
Função:	HAF- Geração XML – Envios de Dados ANS – AF0410A
Situação:	O sistema apresenta inconsistência de dados na gravação da data de pagamento e processamento da guia.
Solução:	Foram efetuadas as alterações no programa para gravação da data de pagamento e processamento somente quando a data de pagamento possuir o mês e ano igual ao mês e ano da competência.
Versões/Release:	12.1.8

TSTPHA_DT_Geração_RPC_Batch

Geração de RPC Batch

Linha de Produto:	Datasul
Segmento:	Saúde

Módulo:	Gestão de Planos de Saúde
Função:	HAF- Geração de RPC Batch - AF0510P
Situação:	O programa considera as propostas incluídas que possuem o ano e mês de reajuste informados e sem o percentual de reajuste (zero).
Solução:	Foram efetuadas as alterações no programa para que considere somente as propostas que possuam percentual de reajuste informado, ou se estiver zerado, que não sejam propostas novas.
Versões/Release:	12.1.8

TTDFPQ_DT_Caracteres_Especiais_GFIP

Validação dos Caracteres Especiais na Geração do GFIP

Linha de Produto:	Datasul
Segmento:	Saúde
Módulo:	Gestão de Planos de Saúde
Função:	HAF - Informações Previdência Social – Emissão GFIP - PP0800A
Situação:	Na geração do GFIP, não são tratados os caracteres especiais causando inconsistência na validação do arquivo junto a Receita Federal.
Solução:	Foram efetuadas alterações no programa para efetuar a validação e remover os caracteres especiais.
Versões:	12.1.8

TTENEW_DT_Geração_GFIP

Data de Admissão dos Prestadores.

Linha de Produto:	Datasul
Segmento:	Saúde
Módulo:	Gestão de Planos de Saúde
Função:	HAF - Informações Previdência Social – Emissão GFIP PP0800A
Situação:	O sistema não encaminha a data de admissão dos prestadores com pró-labore na geração do GFIP.
Solução:	Foram efetuadas as alterações no programa para que a data de admissão dos prestadores seja encaminhada com pró-labore na geração do GFIP.
Versões:	12.1.8

TTEWTN_DT_Parametros_Geraçao_SPED

Parâmetros Geração SPED

Linha de Produto:	Datasul
Segmento:	Saúde
Módulo:	Gestão de Planos de Saúde
Função:	HAF- Parâmetros Geração SPED AF0810H
Situação:	É apresentada inconsistência progress na inclusão de registros I300 do SPED.
Solução:	Foram efetuadas as alterações no programa em que trata a inconsistência progress na inclusão do registro I300 do SPED.
Versões/Release:	12.1.8

TTFQEV_DT_Carga_Informacoes_Prestador_Executante

Carga de Informações do Prestador Executante para Geração do XML de Envio de Dados a ANS

Linha de Produto:	Datasul
Segmento:	Saúde
Módulo:	Gestão de Planos de Saúde
Função:	HAF - Carga Info. Prestador Executante - Envio de Dados ANS SPR0095
Situação:	O programa não carrega campos do prestador executante, com isso, não é gerada informações necessárias para geração do XML para envio de dados a ANS.
Solução:	Foram efetuadas alterações no programa para efetuar a busca das informações do prestador executante e carrega-las em seus campos de forma padrão.
Versões/Release:	12.1.8

AT - Atendimento ao Público - Manutenção - 12.1.8

TSXXMD_DT_Observacoes_Relatorio_Guias_Atendimento

Observações das Guias de Atendimento.

Linha de Produto:	Datasul
Segmento:	Saúde
Módulo:	Gestão de Planos de Saúde
Função:	HAT - Relatórios Guias Atendimento AT0410A

Situação:	Ao utilizar o programa Relatórios Guias Atendimento AT0410A, não é exibido no relatório a observação completa, cortando algumas palavras.
Solução:	Foi efetuada a alteração no programa em que exibirá o valor completo da observação da guia.
Versões/Release:	12.1.8

TSZJG4_DT_Guia_Anterior_Negada

Guia Anterior com o Status de Negada.

Linha de Produto:	Datasul
Segmento:	Saúde
Módulo:	Gestão de Planos de Saúde
Função:	HAT - Manutenção Autorização de Guias AT0110Z
Situação:	Ao digitar uma guia no HAT, caso seja informada uma guia negada no campo de guia anterior, ela não é bloqueada, permitindo prorrogar/referenciar uma guia principal negada a uma nova guia.
Solução:	Foi efetuada a alteração na validação em que não permitirá informar uma guia anterior que esteja com o status "Negada".
Versões/Release:	12.1.8

TSZJPC_DT_Status_Transação_Solicitação_Procedimento_TISSXML

PTU Online - Status da Transação

Linha de Produto:	Datasul
Segmento:	Saúde
Módulo:	Gestão de Plano de Saúde
Função:	HAT - Intercâmbio Eletrônico
Situação:	Ao receber uma solicitação de Status da Transação (00360) de uma guia que tenha sido autorizada automaticamente, o sistema retorna erroneamente com a situação de "Negada", sendo que a guia está com o status de "Autorizada".
Solução:	Foi efetuada a alteração no programa responsável por gerar a Resposta do Status da Transação (00361) para considerar a situação atual da guia no sistema.
Versões/Release:	12.1.8

Solicitação de Procedimento TISS/XML

Linha de Produto:	Datasul
Segmento:	Saúde
Módulo:	Gestão de Plano de Saúde
Função:	HAT - Solicitação de Procedimento TISS/XML

Situação:	Ao receber uma solicitação de autorização através dos Webservices TISS/XML contendo anexo, as informações dos profissionais solicitantes e as observações não são gravadas devidamente nos campos destinados a cada tipo de anexo.
Solução:	Foram efetuadas as alterações nos programas responsáveis pelo recebimento das solicitações TISS/XML, para o armazenamento das informações trafegadas, nos campos estabelecidos para cada um dos tipos de anexo.
Versões/Release:	12.1.8

TTBADN_DT_Comunicação_Alteração_Guias_Intercâmbio

Comunicação de Alteração das Guias de Intercâmbio

Linha de Produto:	Datasul
Segmento:	Saúde
Módulo:	Gestão de Planos de Saúde
Função:	HAT - Manutenção Autorização Guias AT0110Z HAT - Autorização Guias pelo Auditor/Responsável AT0110J
Situação:	Ao modificar uma guia de status de pendente Auditoria para pendente Liberação, o sistema tenta comunicar a mudança de status, mas deveria comunicar somente quando o status for modificado para Autorizado ou Negado.
Solução:	Foi efetuada a alteração no programa de comunicação de guias de intercâmbio eletrônico, para somente comunicar caso o status da guia mudar para Autorizado ou Negado.
Versões/Release:	12.1.8

TTBIKP_DT_Guia_Pendente_Intercâmbio_Eletrônico_WAC

Reenvio de Guias de Intercâmbio Eletrônico WAC

Linha de Produto:	Datasul
Segmento:	Saúde
Módulo:	Gestão de Planos de Saúde
Função:	HAT - Manutenção Autorização Guia - AT0110Z WAC - Solicitação SP/SADT TISS / Solicitação Internação / Guia Consulta TISS 3.0
Situação:	Ao solicitar procedimentos via Guia de Intercâmbio Eletrônico, caso apresente inconsistência na comunicação com a unidade destino o sistema cria a guia com o status de "digitada". Assim no programa Comunica Guias Pendentes não é possível fazer novamente a solicitação.
Solução:	Foi efetuada a alteração no processo de intercâmbio eletrônico para gravar a guia no status de pendente de liberação, quando apresentar inconsistência na comunicação com a unidade do beneficiário possibilitando assim o reenvio da solicitação.
Versões/Release:	12.1.8

TTBL92_DT_Altera_Guia_Autorização_Erro_Progress

Inconsistência na Alteração de Guia de Autorização de Consulta.

Linha de Produto:	Datasul
Segmento:	Saúde
Módulo:	Gestão de Planos de Saúde
Função:	HAT - Manutenção Autorização Guias AT0110Z
Situação:	Ao alterar uma guia de consulta de um beneficiário de fora da base, é gerada inconsistência "O valor de entrada para Atendimento Recém-nascido não é valida".
Solução:	Foram efetuadas as alterações no programa de alteração de Guias de Autorização de forma que não será gerada inconsistência progress.
Versões/Release:	12.1.8

TTBNQ6_DT_Manter_Mensagens_Resposta_Auditoria

Manter as Mensagens de Intercambio no Recebimento de Respostas de Auditoria.

Linha de Produto:	Datasul
Segmento:	Saúde
Módulo:	Gestão de Planos de Saúde
Função:	HAT - Autorização Guias AT0110Z
Situação:	Ao receber respostas de auditoria em que a guia foi negada, o sistema apaga as mensagens de intercâmbio.
Solução:	Foi efetuada a alteração no programa de recebimento das respostas de intercâmbio eletrônico para manter as mensagens de intercâmbio pré existentes.
Versões/Release:	12.1.8

TTBWAQ_DT_Comunicação_Guias_Anexo_Intercâmbio_Eletrônico

Comunicar guias de intercâmbio eletrônico com anexos

Linha de Produto:	Datasul
Segmento:	Saúde
Módulo:	Gestão de Planos de Saúde
Função:	HAT - Manutenção Autorização Guias - AT0110Z
Situação:	No envio guias de atendimento com anexos (Quimioterapia, Radioterapia ou OPME) onde é obrigatório a informação de dados do prestador solicitante, está ocorrendo não conformidade, devido ao formato do número de telefone.
Solução:	Foram realizadas alterações no sistema e alterada a máscara do número de telefone na rotina de envio do intercâmbio eletrônico.
Versões/Release:	12.1.8

TTC076_DT_Imprimir_Descrição_Insumo_Genérico_LAAT012

Impressão da Descrição Informada para Insumos Genéricos nas Guias SADT.

Linha de Produto:	Datasul
Segmento:	Saúde
Módulo:	Gestão de Planos de Saúde
Função:	HAT - Autorização de Guias – Impressão de Guias de SADT
Situação:	Ao imprimir uma guia de SADT utilizando o layout de LAAT012, não é impressa a descrição do insumo genérico digitado e sim a descrição do cadastro do insumo.
Solução:	Foi efetuada a alteração do layout para considerar o valor informado na digitação da descrição do insumo genérico na impressão de guias SADT com o layout LAAT012.
Versões/Release:	12.1.8

TTCZUK_DT_Tipo_Internação_Guia_Intercâmbio_Eletrônico

Marcação do Tipo de Internação Conforme o Tipo Recebido na Solicitação

Linha de Produto:	Datasul
Segmento:	Saúde
Módulo:	Gestão de Planos de Saúde
Função:	HAT - Manutenção Autorização de Guias - AT0110Z
Situação:	Ao receber uma solicitação de internação, o sistema marca todas as internações com classe de nota "5 - Internação Cirúrgica".
Solução:	Foi efetuada a alteração da rotina de recebimento de solicitação de forma que identificará e marcará nas guias de internação, conforme o tipo recebido na solicitação.
Versões/Release:	12.1.8
Versão Expedida:	12.1.8

Your Rating:



Results:



0 rates

TTFQ43_DT_Modificação_Insumo_Guia_Perda_Glosa

Perda de Glosas na Modificação de Insumos

Linha de Produto:	Datasul
--------------------------	---------

Segmento:	Saúde
Módulo:	Gestão de Planos de Saúde
Função:	HAT - Manutenção de Guias
Situação:	Na modificação de insumos da guia sistema, as glosas são apagadas quando o usuário acessa o modifica e pressiona a tecla ESC.
Solução:	Foi incluído o tratamento na manutenção de insumos para que não apague as glosas quando o usuário pressionar a tecla ESC.
Versões/Release:	12.1.8

TTILEB_DT_Variações_Procedimentos

Variações de Procedimentos

Linha de Produto:	Datasul
Segmento:	Saúde
Módulo:	Gestão de Planos de Saúde
Função:	HAT - Variações de Procedimentos AT0510A
Situação:	No programa variações de procedimentos, o título do programa não condiz com a sua função.
Solução:	Foi efetuada a alteração no título do programa, sendo coerente com a sua função.
Chamados relacionados:	TTILEB
Versões/Release:	12.1.8

Your Rating:



Results:



0 rates

TTILI5_DT_Modificar_Insumo_Anexo_Quimioterapia

Alteração na Modificação de Insumos da Guia com Anexo de Quimioterapia

Linha de Produto:	Datasul
Segmento:	Saúde
Módulo:	Gestão de Planos de Saúde
Função:	HAT - Manutenção Autorização de Guia - AT0110Z
Situação:	Ao modificar os insumos de uma guia de quimioterapia no "HAT" e selecionar a opção Quimioterapia, é apresentada uma inconsistência no processo, não concluindo a alteração da guia.
Solução:	Foi efetuada a alteração no programa e ajustada a função de modificação do insumo quando a guia possuir anexo de quimioterapia.

Versões/Release:	12.1.8
Versão Expedida:	12.1.8

Your Rating:



Results:



0 rates

TTMJPR_DT_Zoom_Carteiras_Beneficiários_Outras_Unidades

Zoom de Carteiras de Beneficiários de Outras Unidades

Linha de Produto:	Datasul
Segmento:	Saúde
Módulo:	Gestão de Planos de Saúde
Função:	HAT - Manutenção Autorização de Guias
Situação:	O zoom da carteiras de beneficiários de outras unidades "F5", causa travamento da tela.
Solução:	Foi efetuada a alteração no programa do zoom de carteiras de beneficiários de outras unidades, normalizando o processo.
Versões/Release:	12.1.8

Your Rating:



Results:



0 rates

TTOMP5_DT_Manutenção_Autorização_de_Guias

Manutenção Autorização de Guias

Linha de Produto:	Datasul
Segmento:	Saúde
Módulo:	Gestão de Planos de Saúde
Função:	HAT - Atendimento ao Público
Situação:	Ao incluir ou modificar uma Guia, é necessário que o valor do campo da "CBO" somente retorne em branco na primeira opção, quando o sistema encontrar mais de uma "CBO" vinculada a especialidade. Caso só exista uma "CBO" vinculada ela deve ser preenchida automaticamente no Campo.
Solução:	Foi efetuada a alteração na funcionalidade do campo "Codigo CBO-S Prof. Solic.", caso exista uma "CBO" vinculada a uma especialidade o sistema retornará a informação.

Versões/Release:	12.1.8
-------------------------	--------

Your Rating:



Results:



0 rates

AU - Auditoria Médica AT - Manutenção - 12.1.8

TSXISR_DT_Impressão_Guias_SADT

Impressão de Guias SADT

Linha de Produto:	Datasul
Segmento:	Saúde
Módulo:	Gestão de Planos de Saúde
Função:	HAU - Guias Digitadas/Pendentes
Situação:	Na impressão de guias de SADT quando ela está vinculada a outra guia, o sistema não imprime de forma padrão o número da guia principal.
Solução:	Foi efetuada a alteração na impressão de guias de SADT, para que o número da guia principal seja impresso de forma padrão.
Versões/Release:	12.1.8

TTECJL_DT_Cotação_Insumos_Guia

Cotação de Insumos da Guia no Auditoria Médica

Linha de Produto:	Datasul
Segmento:	Saúde
Módulo:	Gestão de Planos de Saúde
Função:	HAU - Cotação
Situação:	No sistema de Auditoria Médica, quando o usuário detalha a guia e solicita a cotação de algum insumo o sistema não executa a ação de cotação.
Solução:	Foi efetuada a alteração nos programas que executam a cotação dos insumos para a correção desta situação
Versões/Release:	12.1.8

TTKUTM_DT_Execução_BO_Cotação_Item_Manufatura

Alteração na Execução da BO na Cotação do Item Manufatura no Auditoria Médica

Linha de Produto:	Datasul
--------------------------	---------

Segmento:	Saúde
Módulo:	Gestão de Plano de Saúde
Função:	HAU - Insumo GP x Item Manufatura
Situação:	Ao executar a BO na cotação do item manufatura no auditoria médica, é apresentada inconsistências que não são devidamente tratados pelo programa.
Solução:	Foi efetuada a alteração no rotina de cotação para que as inconsistências apresentadas sejam tratadas.
Versões/Release:	12.1.8

Your Rating:



Results:



0 rates

AW - Autorizador WEB - Manutenção - 12.1.8

TQUUWN_DT_Execução_de_Guia_para_Prestador_Jurídico

Autorizador - Ajustes nos Campos Correspondentes ao Prestador Executante

Linha de Produto:	Datasul
Segmento:	Saúde
Módulo:	Gestão de Planos de Saúde
Função:	Autorizador - Registro Exames
Situação:	É necessário editar os campos: "Nome do Profissional Executante", "Conselho do Profissional", "Número do Conselho" e "UF", quando o prestador for pessoa jurídica na execução da guia. Na impressão da guia SP/SADT essas informações também devem ser apresentadas.
Solução:	Foi alterada a execução da guia no Autorizador em que permitirá a edição dos campos: "Nome do Profissional Executante", "Conselho do Profissional", "Número do Conselho" e "UF", quando o prestador for pessoa jurídica. A impressão da guia SP/SADT também foi alterada para apresentar essas informações.
Versões/Release:	12.1.8

Your Rating:



Results:



0 rates

TSNNQW_DT_Autorizador_Reserva_Guia

Autorizador Reserva Guia

Linha de Produto:	Datasul
--------------------------	---------

Segmento:	Saúde
Módulo:	Gestão de Planos de Saúde
Função:	HAW - Realização de Guias Digitadas/Pendentes (Checkin)
Requisito:	Alteração do processo de Checkin de Guias Digitadas / Pendentes para Reserva de Guias.
Implementação 01:	Criação de uma nova tabela RESERVA-GUIA-AUTORIZ para salvar os registro de Guias Reservadas.
Implementação 02:	Criação de um novo parâmetro "Utiliza reserva de guia no autorizador WEB" na Manutenção Associativa Prestador x Clínica, para tratativa da Reserva de Guias. Se o parâmetro for marcado como "Sim", a Realização de Guias Digitadas/Pendentes (Checkin) do módulo Auditoria Médica passará a usar a reserva de guias para o prestador x clínica (ver implementação 03), caso contrário, o processo continua como é atualmente.
Implementação 03:	Alteração do Autorizador WEB para que as Guias no momento que forem realizadas, gravem um registro de Guia Reservada. Não criando o documento no revisão de Contas Médicas. Assim, o documento só será criado após a importação do XML no Lote Guias.
Versões/Release:	12.1.8

TSQMEJ_DT_Contagem_Registro_sem_Cartão

Contagem de Registro sem Cartão/Biometria

Linha de Produto:	Datasul
Segmento:	Saúde
Módulo:	Gestão de Planos de Saúde
Função:	HAW - Registro sem Cartão \ Registro SP/SADT
Situação:	Ao pesquisar a guia pela senha de autorização no Registro de guia SP/SADT, o campo "32 - Tipo de atendimento" não retorna preenchido com o dado informado na solicitação da guia. Ao tentar realizar um registro sem cartão/biometria, o Autorizador não valida de forma padrão a quantidade de registro sem cartão/biometria realizados e bloqueia indevidamente o checkin.
Solução:	Foi efetuada a inclusão do tipo de atendimento para ser retornado na busca da guia. Também foi alterada a rotina de criação do registro no banco para gravar as informações.
Versões/Release:	12.1.8

TSQTIG_DT_Títulos_Prestador

Pesquisa de Títulos do Prestador

Linha de Produto:	Datasul
Segmento:	Saúde
Módulo:	Gestão de Planos de Saúde

Função:	HAW - Pesquisa de Títulos
Situação:	No Relatório de Títulos, Tipo de Relatório Detalhado, os Labels dos valores nos Detalhes devem ser alinhados pelos dois pontos (:). E no total do VILíquido é apresentado "R\$" repetido.
Solução:	Foram efetuadas as alterações de labels e implementações de regra de negócio encontradas nos testes.
Chamados relacionados:	TSBOIZ
Versões/Release:	12.1.1.8

TSU679_DT_Zoom_Procedimentos_Solicitação_Internação

Limpeza de Zoom de Procedimentos na Solicitação de Internação

Linha de Produto:	Datasul
Segmento:	Saúde
Módulo:	Gestão de Planos de Saúde
Função:	HAW - Autorizador Web
Situação:	Ao utilizar o zoom pela segunda vez, buscando um novo procedimento, é necessário que as informações do item selecionado sejam atualizadas no formulário de internação.
Solução:	Foi efetuada a alteração para limpeza dos dados pesquisados anteriormente.
Versões/Release:	12.1.8

TSVKMM_DT_Mensagem_Retorno_Glosa

Alteração na Mensagem de Retorno de Glosa

Linha de Produto:	Datasul
Segmento:	Saúde
Módulo:	Gestão de Planos de Saúde
Função:	HAW - Solicitação de Exame
Situação:	Quando gerada glosa na solicitação, o programa exibe a palavra glosa juntamente com a mensagem de retorno parametrizada.
Solução:	Foi efetuada a alteração para na exibição das mensagens de glosa o sistema considere a propriedade "com.totvs.saude.glosa.automacao" para a exibição ou não da palavra "Glosa".
Versões/Release:	12.1.8

TSVXHT_DT_Pesquisa_Insumo_Anexo_OPME

Pesquisa de Insumos em Anexo OPME

Linha de Produto:	Datasul
Segmento:	Saúde
Módulo:	Gestão de Planos de Saúde
Função:	HAW - Solicitação de Exame
Situação:	Na inclusão de insumos em anexos OPME, nas solicitações de exames o programa Autorizador Web não permite a pesquisa por insumos OPME.
Solução:	Foi efetuada a alteração no programa em que disponibiliza a opção de pesquisa por insumos OPME, na inclusão de anexos OPME nas guias de exames.
Versões/Release:	12.1.8

TTACL3_DT_Zoom_Cidades_Beneficiários_Intercâmbio_Autorizador

Zoom de Cidades no Cadastro de Beneficiários de Intercâmbio

Linha de Produto:	Datasul
Segmento:	Saúde
Módulo:	Gestão de Planos de Saúde
Função:	HAW - Gestão de Planos - Autorizador Web
Situação:	A função "zoom" não deve apresentar cidades e códigos duplicados e o campo "Natureza Contrato" deve apresentar a informação cadastrada anteriormente no Gestão de Planos.
Solução:	Foi efetuada a alteração na função "zoom" de cidades, em que os registros não repetirão com divergência e o campo "Natureza Contrato" apresentará o valor cadastrado no Gestão de Planos.
Versões/Release:	12.1.8

TTACU4_DT_Pesquisa_de_Beneficiário

Pesquisa de Beneficiário

Linha de Produto:	Datasul
Segmento:	Saúde
Módulo:	Gestão de Planos de Saúde
Função:	HAW - Pesquisa de Beneficiários
Situação:	<p>Ao pesquisar um beneficiário que possua um nome extenso e que gere 2 linhas na exibição da pesquisa pelo nome, a janela não é redimensionada, impossibilitando o acesso os botões de navegação da página de beneficiários.</p> <p>Também na pesquisa de beneficiário por nome no Autorizador, são listadas todas as carteiras canceladas e somente após listar as canceladas são listadas as carteiras ativas.</p>

Solução:	Foi efetuada a alteração no programa, sendo redimensionado tamanho da tela de pesquisa de beneficiário e foi ordenada a busca de beneficiários em que listará primeiramente os beneficiários ativos e após os cancelados.
Versões/Release:	12.1.8

TTADVB_DT_Produção_Médica

Consulta Produção Médica

Linha de Produto:	Datasul
Segmento:	Saúde
Módulo:	Gestão de Planos de Saúde
Função:	HAW - Produção Médica
Situação:	No sistema Autorizador, ao efetuar uma pesquisa "movimentos cancelados" eles não eram listados caso a opção de "Resumo Mov. Pendente Tipo Saída" não estivesse marcada.
Solução:	Foram efetuadas alterações nas pesquisas de produção médica, em que movimentos cancelados sejam listados sem a necessidade da opção "Resumo Mov. Pendente Tipo Saída" estar marcada.
Versões/Release:	12.1.8

TTAEF5_DT_Tipo_Guia_Internação

Alteração no Tipo de Guia para Internação

Linha de Produto:	Datasul
Segmento:	Saúde
Módulo:	Gestão de Planos de Saúde
Função:	HAW - Solicitação de Internação
Situação:	No sistema Autorizador WEB caso a associativa de Clínica x Prestador (AC0210H) não possua um tipo de guia parametrizada para internação, é informado que o beneficiário não possui insumo de diária em sua cobertura, sendo que nesse caso a mensagem deveria ser referente ao cadastro do AC0210H.
Solução:	Foi efetuada a alteração nos programas da Solicitação de Internação, para que caso a associativa de Clínica x Prestador (AC0210H) não possua um tipo de guia parametrizada para internação o sistema retorne a mensagem referenciando este cadastro e não inconsistência de diária.
Versões/Release:	12.1.8

TTAQK0_DT_Código_CBO_Prestador

Código CBO do Prestador

Linha de Produto:	Datasul
Segmento:	Saúde
Módulo:	Gestão Planos de Saúde
Função:	HAW - Solicita Exames HAW - Consulta
Situação:	Na inclusão de guias de Consultas e Exames pelo sistema autorizador, a formatação do CBO do prestador esta considerando uma mascara que possui ponto, com isso os CBOs do prestador não são carregados para seleção.
Solução:	Foi efetuada a alteração na inclusão das guias de Consultas e Exames para considerar o CBO sem o ponto.
Versões/Release:	12.1.8

TTCDDT_DT_Edição_Beneficiário_Intercâmbio

[Editar Beneficiário de intercâmbio](#)

Linha de Produto:	Datasul
Segmento:	Saúde
Módulo:	Gestão de Planos de Saúde
Função:	HAW - Editar beneficiário de intercâmbio
Situação:	<p>Caso o beneficiário do checkin seja novo cadastro de beneficiário de intercâmbio, o sistema apresenta a tela de cadastro de beneficiário de outras unidades, e ao clicar na lupa pra aparecer a cidade e seleciona-la, ao retornar para o cadastro do beneficiário, o Autorizador limpa os campos anteriores e não grava a cidade.</p> <p>Campos Telefone e Natureza Contrato: Caso informados pelo Manutenção Beneficiários de outras unidades, não replicam a informação para o autorizador.</p>
Solução:	<ul style="list-style-type: none"> Foi efetuada a alteração no programa Manutenção de Beneficiário de Intercâmbio, de forma que na seleção da cidade na busca o sistema atualize somente as informações referente a cidade. Foi efetuada a alteração da busca do endereço para que retorne o nome da cidade. Desabilitado os campos Código, Nome da Cidade e UF para edição, em que poderá ser informado os dados da cidade apenas através da pesquisa na lupa. Foi efetuada a alteração na busca do beneficiário de intercâmbio para buscar as informações do cadastro.
Versões/Release:	12.1.8

TTCVKN_DT_Procedimento_Guia_Consulta

[Visualização do Código do Procedimento em Guias de Consulta](#)

Linha de Produto:	Datasul
Segmento:	Saúde
Módulo:	Gestão Planos de Saúde

Função:	HAW - Guias Digitadas/Pendentes
Situação:	Ao visualizar ou executar guias de consulta pelo sistema Autorizador, não esta sendo exibido o código do procedimento da guia.
Solução:	Foram realizadas alterações nas guias de consulta para exibir o código do procedimento na visualização e execução da guia.
Versões/Release:	12.1.8

TTFO57_DT_Classe_Nota_Tipo_Guia

Classe de Nota X Tipo de Guia com Base no Tipo de Atendimento

Linha de Produto:	Datasul
Segmento:	Saúde
Módulo:	Gestão de Planos de Saúde
Função:	HAW - Solicita Exames / Solicita Internação
Situação 1:	No sistema autorizador, na solicitação de guias de exames o sistema não considera a parametrização do cadastro do AC0310N.
Situação 2:	No sistema autorizador, na solicitação de guias de internação o sistema não considera a parametrização do cadastro do AC0310R.
Solução:	Foram efetuadas as alterações nas inclusões de guias de internações e exames para que considere as parametrizações dos cadastros AC0310R e AC0310N.
Versões/Release:	12.1.8

TTJ167_DT_Cancelamento_Documentos_Numeração_Duplicada

Cancelamento de Documentos

Linha de Produto:	Datasul
Segmento:	Saúde
Módulo:	Gestão de Planos de Saúde
Função:	HAW - Cancelamento de documentos / Autorizar Guia Rascunho
Situação 1:	Ao cancelar documentos com numeração duplicada, o sistema agrupa as execuções não permitindo a definição da sequência a ser cancelada
Solução 1:	Foi efetuada a alteração no programa para desagrupar as sequências dos documentos que possuem a mesma numeração, o que permite o cancelamento da sequência desejada.
Situação 2:	Ao autorizar uma guia rascunho o sistema apresenta inconsistência, pois há campos que não são alimentados de forma padrão na busca das informações da guia.
Solução 2:	Foi efetuada a alteração na busca das informações da guia rascunho.
Versões/Release:	12.1.8

TTKLEJ_DT_Melhoria_Performance_Auditoria_Médica_Web

Melhoria de Performance Auditoria Médica

Linha de Produto:	Datasul
Segmento:	Saúde
Módulo:	Gestão de Planos de Saúde
Função:	HAW - Auditoria Médica Web
Situação:	Sistema apresenta lentidão na seleção de guias com muitos movimentos devido a pesquisa de carência.
Solução:	Foi efetuada a alteração na consulta de movimentos da guia em que não pesquisará as carências dos movimentos. Após consulta dos movimentos, é iniciada em background, a consulta das carências.
Versões/Release:	12.1.8

Your Rating:



Results:



0 rates

CG - Cadastros Gerais - Manutenção - 12.1.8

TTDEOR_DT_Frame_Secundário_Indevido

Abertura Indevida do Frame Secundário

Linha de Produto:	Datasul
Segmento:	Saúde
Módulo:	Gestão de Planos de Saúde
Função:	HCG - Manutenção de Prestadores
Situação:	Ao utilizar a função "Código" e informar os dados principais o programa sobrepõem o frame principal, sendo necessário passar todas as telas do programa para consultar os dados da 1ª.
Solução:	Foi efetuada a alteração na abertura dos frames durante a utilização da função código.
Versões/Release:	12.1.8

TTECHX_DT_Importação_Prestadores_Migração_EMS

Alteração na Importação de Prestadores de Migração

Linha de Produto:	Datasul
Segmento:	Saúde
Módulo:	Gestão de Planos de Saúde
Função:	HCG – Importação de Prestadores de Migração

Situação:	Ao realizar a importação de prestadores de migração não é criada a pessoa física/jurídica, e também não é integrada com EMS.
Solução:	Foram efetuadas as alterações no processo para a criação da pessoa física/jurídica ao importar prestadores de migração. Também foram incluídos os campos no Layout para a Consistência de Dados.
Versões/Release:	Branch 12.1.8 LABEL DTS12.1.8.
Versão Expedida	12.1.8

Your Rating:



Results:



0 rates

FP - Faturamento Planos de Saúde - Manutenção - 12.1.8

TSAZS8_DT_Inclusão_Especie_Pagamento_Faturamento_CO

Novos parâmetros de seleção na geração de fatura Custo Operacional

Características do Requisito

Linha de Produto:	<i>Datasul</i>											
Segmento:	<i>Saúde</i>											
Módulo:	<i>Gestão de Planos</i>											
Rotina:	<table border="1"> <thead> <tr> <th>Rotina</th> <th>Nome Técnico</th> </tr> </thead> <tbody> <tr> <td>Previsão Faturamento por Custo Operacional</td> <td>HFP0610A</td> </tr> <tr> <td>Demonstrativos Faturas Cobrança Custo Operacional</td> <td>HFP0610B</td> </tr> <tr> <td>Relatório Previsão Faturamento Outras Unidades</td> <td>HFP0610O</td> </tr> <tr> <td>Geração Faturas Custo Operacional - Outras Unidades</td> <td>HFP0710J</td> </tr> </tbody> </table>	Rotina	Nome Técnico	Previsão Faturamento por Custo Operacional	HFP0610A	Demonstrativos Faturas Cobrança Custo Operacional	HFP0610B	Relatório Previsão Faturamento Outras Unidades	HFP0610O	Geração Faturas Custo Operacional - Outras Unidades	HFP0710J	
Rotina	Nome Técnico											
Previsão Faturamento por Custo Operacional	HFP0610A											
Demonstrativos Faturas Cobrança Custo Operacional	HFP0610B											
Relatório Previsão Faturamento Outras Unidades	HFP0610O											
Geração Faturas Custo Operacional - Outras Unidades	HFP0710J											
Chamados Relacionados	<i>TSAZS8</i>											
País(es):	Brasil											
Banco(s) de Dados:	Progress / Oracle											
Sistema(s) Operacional(is):	Linux / Windows											
Versões/Release:	12.1.8											
Versão Corrigida:												
Versão Expedida:												

Descrição

Foi criada novos parâmetros de seleção nos processos de Previsão e Geração dos faturamentos de CO e Co Outras Unidades.

Procedimento para Implantação

A implementação descrita no documento estará disponível a partir da atualização do pacote no cliente.

O pacote está disponível no portal (<https://suporte.totvs.com/download>).

Importante

Antes de executar a atualização é recomendável realizar o backup do banco de dados bem como dos arquivos do Sistema (executáveis, .dlls e arquivos de configuração).

Realizar a atualização antes no ambiente de homologação e posterior a devida validação, no ambiente de produção.

Procedimento para Utilização

No TOTVS acesse o programa **Previsão Faturamento por Custo Operacional (FP0610A)**:

- Nesse programa será possível parametrizar, através do parâmetro *Especie Fatura Pag*, as espécies de pagamentos que serão consideradas no processo.
- Nesse programa será possível parametrizar, através do parâmetro *Somente Mov Constat*, os movimentos que serão considerados.
 - Caso *Sim*: o processo irá considerar somente movimentos contestados;
 - Caso *Não*: o processo irá considerar todos movimentos;

Essa funcionalidade também contempla os seguintes programas:

1. Demonstrativos Faturas Cobrança Custo Operacional (FP0610B);
2. Geração Notas Serv.Custo Op. – RPW (DTVW03AA);
3. Relatório Previsão Faturamento Outras Unidades (FP0610O);
4. Geração Faturas Custo Operacional - Outras Unidades (FP0710J);
5. Fat.Benef.Outras Unidades - RPW (DTVW15AA);

Your Rating:



Results:



0 rates

TSFSEE_DT_Geração_Notas_Serviço_Participação

Geração Notas de Serviço Participação

Linha de Produto:	Datasul
Segmento:	Saúde
Módulo:	Gestão de Planos de Saúde

Função:	HFP - Geração Notas de Serviço Participação FP0710C
Situação:	O programa não calcula o limite de participação considerando beneficiário e documento.
Solução:	Foram efetuadas as alterações no programa de forma que, será considerado o limite da participação por beneficiário e documento.
Versões/Release:	12.1.7

TSKRHM_DT_Geração_Títulos_Contas_Receber

Geração Títulos no Contas a Receber

Linha de Produto:	Datasul
Segmento:	Saúde
Módulo:	Gestão de Planos de Saúde
Função:	HFP - Geração Títulos no Contas a Receber FP0510R
Situação:	Ao gerar o título pelo módulo Faturamento de Planos de forma simultânea ao processo de geração de títulos RPW, o programa duplica o número do título quando o número sequencial do título é parametrizado por espécie de intercâmbio.
Solução:	Foram efetuadas as alterações no programa de forma que não duplicará o número do título quando gerado em processos simultâneos, no HFP e RPW, caso a parametrização for por espécie de intercâmbio.
Versões/Release:	12.1.8

TSMDEM_DT_NDC_Valores_Negativos

Geração de NDC com Valores Negativos

Linha de Produto:	Datasul
Segmento:	Saúde
Módulo:	Gestão de Planos de Saúde
Função:	HFP - Simulação/Geração NDC
Situação:	No processo de geração de NDC realizado pelo programa FP0710O, quando no arquivo A550 possui valores negativos, são apresentadas inconsistências na geração dos relatórios e geração de dados na base.
Solução:	Foi efetuada a alteração nos cálculos dos eventos envolvendo valores negativos, para isso é necessária a criação dos eventos que provem a valores negativos com o Tipo "Desconto" FP0310B, e suas amarrações
Versões/Release:	12.1.8

TSQZGQ_DT_Inclusão_Nota_Avulsa_Termo_Outro_Contratante

Inclusão de Nota Avulsa para Termo de Outro Contratante

Linha de Produto:	Datasul
Segmento:	Saúde
Módulo:	Gestão de Planos Saúde
Função:	HFP - Inclusão de Notas de Serviço Avulsas
Situação:	Ao incluir notas de serviço avulsa a partir do termo de outro contratante não é gravado o número do termo de origem.
Solução:	Foi efetuada a alteração na rotina de inclusão de nota avulsa para considerar o termo de outro contratante.
Versões/Release:	12.1.8

TSRBI7_DT_Parametrização_Layout_Boletos

Parametrização Layout – Boletos

Linha de Produto:	Datasul
Segmento:	Saúde
Módulo:	Gestão de Planos de Saúde
Função:	HFP- Parametrização Layout – Boletos
Situação:	O programa apresenta inconsistência progress devido a utilização de variáveis incompatíveis na leitura da tabela de layouts do boleto.
Solução:	Foram efetuadas as alterações no programa para utilização de variáveis compatíveis na leitura da tabela de layouts do boleto.
Versões/Release:	12.1.8

TSTTO4_DT_Exportação_Faturamento_Intercâmbio_Pré_Pagamento

Exportação Faturamento Intercâmbio Pré-Pagamento

Linha de Produto:	Datasul
Segmento:	Saúde
Módulo:	Gestão de Planos de Saúde
Função:	HFP - Exportação Faturamento Intercâmbio Pré-Pagamento FP0110Q
Situação:	Na impressão da fatura de intercâmbio devem ser exibidos os valores de IR quando o imposto deduzir o valor da fatura.
Solução:	Foram efetuadas as alterações no programa em que exibirá o valor do imposto de IR.
Versões/Release:	12.1.8

Your Rating:



Results:



0 rates

TSZIBL_DT_Relatório_Faturas_Emitidas

Relatório de Faturas Emitidas

Linha de Produto:	Datasul
Segmento:	Gestão de Planos de Saúde
Módulo:	Saúde
Função:	HFP - Relatório de Faturas Emitidas FP0610H
Situação:	O relatório não considera o valor da taxa administrativa, de forma acumulativa na impressão da fatura.
Solução:	Foram efetuadas as alterações no programa para considerar a taxa administrativa no valor da fatura impressa no relatório.
Versões/Release:	12.1.8

Your Rating:



Results:



0 rates

TTAHBZ_DT_Geração_Notas_Serviço_Padrão_Cobertura

Geração de Notas de Serviço On-line

Linha de Produto:	Datasul
Segmento:	Saúde
Módulo:	Gestão de Planos de Saúde
Função:	HFP - Geração notas de serviço on-line Padrão de cobertura FP0510I
Situação:	O programa calcula os eventos de mensalidade sem reajuste com o fator da faixa etária indevida.
Solução:	Foram efetuadas as alterações no programa para a busca do fator da faixa etária padrão para o cálculo de mensalidade sem reajuste.
Versões/Release:	12.1.8

TTBQU7_DT_Geração_Notas_Serviço_Padrão_Cobertura

Geração Notas de Serviço On-line Padrão de Cobertura

Linha de Produto:	Datasul
--------------------------	---------

Segmento:	Saúde
Módulo:	Gestão de Planos de Saúde
Função:	HFP - Geração Notas de Serviço On-line Padrão de Cobertura FP0510I
Situação:	Está sendo exibida a faixa etária indevida, na função "F6" da consulta dos valores abertos por grau e faixa etária.
Solução:	Foram efetuadas as alterações no programa para a devida exibição das faixas etárias na função "F6 – Valores por grau e faixa etária".
Versões/Release:	12.1.8

TTCPOF_DT_Geração_Faturas

Geração de Faturas

Linha de Produto:	Datasul
Segmento:	Saúde
Módulo:	Gestão de Planos de Saúde
Função:	HFP - Geração Faturas FP0510O
Situação:	Na geração da fatura, é apresentada inconsistência ao buscar o número sequencial da fatura.
Solução:	Foram efetuadas as alterações no programa para verificar a última fatura gerada e também o histórico do estorno da fatura, para buscar a próxima numeração.
Versões/Release:	12.1.8

TTDLMB_DT_Geração_Notas_Serviço_Custo_RPW

Geração Notas de Serviço Custo Operacional RPW

Linha de Produto:	Datasul
Segmento:	Saúde
Módulo:	Gestão de Planos de Saúde
Função:	HFP- Geração Notas de Serviço Custo Operacional RPW – DTVW03AA
Situação:	Está ocorrendo inconsistência progress ao executar a geração da nota, quando o contratante tem parametrizado para utilizar eventos diferentes.

Solução:	Foram efetuadas as alterações no programa para tratar a inconsistência progress na geração da nota, quando o contratante utiliza eventos diferentes.
Versões:	12.1.8

TTGK69_DT_Simulação_Notas_Serviço_Pré_Pagamento

Alteração na Simulação de Notas Serviço Pré-pagamento

Linha de Produto:	Datasul
Segmento:	Saúde
Módulo:	Gestão de Planos de Saúde
Função:	HFP - Simulação Notas Serviço Pré-Pagamento FP0710F
Situação:	Ao gerar relatório de simulação de notas de serviço pré-pagamento, a quantidade de beneficiários faturados difere da quantidade de beneficiários ativos.
Solução:	Foram efetuadas as alterações no programa em que será gerado relatórios com as quantidades corretas de beneficiários faturados e ativos.
Versão:	12.1.8

Your Rating:



Results:



1 rates

TTII33_DT_Provisão_Participação_Divisão

Alteração na Divisão por 'ZERO' na Provisão de Participação

Linha de Produto:	Datasul
Segmento:	Saúde
Módulo:	Gestão de Planos de Saúde
Função:	HFP - Relatório de Previsão de Participação
Situação:	Ao executar o relatório "FP0610R", o programa apresenta inconsistência ao dividir o insumo por zero .
Solução:	Foi efetuada a alteração na função responsável pelos cálculos de quantidade de insumos, quando o valor estiver zerado ou tiver uma quantidade menor que 0.5.
Versões/Release:	12.1.8

TTMHJY_DT_Data_Geração_Nota_Fatura

Data de Geração Nota/Fatura

Linha de Produto:	Datasul
Segmento:	Saúde
Módulo:	Gestão de Planos de Saúde
Função:	HFP - Geração data de geração - SPCGDATAGERACAO
Situação:	Na versão 12.1.6 do produto Gestão de Planos, foram alterados os programas que criam as notas de serviço e faturas para que estes passassem a gravar a data de sua geração. No entanto, as notas de serviço e faturas existentes no banco de dados não possuíam esta data gravada, gerando inconsistência nas consultas das notas/faturas e em alguns relatórios.
Solução:	Para as notas de serviço e faturas existentes no banco de dados antes da implementação acima citada, foi criado o programa "spcgdatageracao.p" que atribui uma data de geração a estas faturas e notas. O usuário poderá definir o intervalo de notas/faturas que serão atualizadas e qual a data de geração será atribuída a estas notas e faturas.
Versões/Release:	12.1.8

Your Rating:



Results:



0 rates

MC - Manutenção de Cadastro - Manutenção - 12.1.8

TQTOR7_DT_Auditoria_Benificários_Excluídos

[Auditoria Beneficiários Excluídos no Painel de Solicitações](#)

Linha de Produto:	Datasul
Segmento:	Saúde
Módulo:	Gestão Planos de Saúde
Função:	HMC - Painel de Solicitações
Situação:	É necessário alterar o processo de consulta avançada com as opções de Exclusão de beneficiários e Pendente análise, a fim de, exibir também os processos "Em Auditoria".
Solução:	Foi efetuada a alteração no programa que realiza as consultas, buscando além dos movimentos "Pendente Análise", os movimentos "Em auditoria".
Versões/Release:	12.1.8

TSIL78_DT_Importação_Beneficiário_CSV

[Alteração no Processo de Importação de Beneficiário CSV](#)

Linha de Produto:	Datasul
--------------------------	---------

Segmento:	Saúde
Módulo:	Gestão de Planos de Saúde
Função:	HMC - Importação de Beneficiário CSV
Situação:	É necessário que, ao tornar um campo obrigatório no menu "Importação de Beneficiário CSV" da tela "Configurador de Layout", continue a exibir os demais campos e salve as alterações.
Solução:	Foram realizadas alterações no processo do "Configurador de layout", para que ao tornar um campo obrigatório, mantenha a tela e grave as informações necessárias.
Chamados relacionados:	TSMOIU
Versão/Release:	12.1.8

TSLXZ5_DT_Data_Inclusão_Beneficiário_Acesso_Empresarial

Validação da Data de Inclusão do Beneficiário no Acesso Empresarial

Linha de Produto:	Datasul
Segmento:	Saúde
Módulo:	Gestão de Planos Saúde
Função:	HMC - Inclusão Beneficiário Acesso Empresarial
Situação:	Sistema permite a inclusão da data do beneficiário anterior ao dia atual.
Solução:	Antes da inclusão do beneficiário o sistema validará se data de inclusão é igual ou maior que o dia atual.
Versões/Release:	12.1.8

TSMKBV_DT_Melhoria_Performance_Acesso_Empresarial

Melhoria de Performance no Acesso Empresarial

Linha de Produto:	Datasul
Segmento:	Saúde
Módulo:	Gestão de Planos de Saúde
Função:	HMC - Acesso Empresarial
Situação:	Sistema apresenta lentidão na abertura do acesso empresarial.
Solução:	Foi efetuada a alteração de forma que não será realizada automaticamente a pesquisa de solicitações em análise pelo auditor.
Versões/Release:	12.1.8

TSMLZL_DT_Taxa_Inscrição_Repasse

Alteração na Taxa de Inscrição de Repasse

Linha de Produto:	Datasul
Segmento:	Saúde
Módulo:	Gestão de Planos de Saúde
Função:	HMC – Consulta de Beneficiários
Situação:	Ao alterar a taxa de participação do beneficiário de repasse, os dados não são atualizados ao consultar o beneficiário.
Solução:	Foi efetuada a alteração na função de atualização dos dados do beneficiário, atualizando também a tabela de repasse.
Versões/Release:	12.1.8

TSPYUL_DT_Renovação_Termos_Adesão_Vencidos

Geração do Relatório de Renovação Termos de Adesão Vencidos

Linha de Produto:	Datasul.
Segmento:	Saúde
Módulo:	Gestão de Planos de Saúde
Função:	HMC - Manutenção Renovação Termos de Adesão Vencidos MC0410C
Situação:	Ao renovar os termos de Saúde Ocupacional para Pessoa Física o programa renova o termo, porém, apresenta inconsistência no relatório gerado.
Solução:	Foram efetuadas alterações no programa para de forma que, não será gerada inconsistência no relatório.
Versões:	12.1.8

TTAJS6_DT_Melhoria_Performance_Rescisão_Contrato

Melhoria na Performance da Rescisão de Contratos

Linha de Produto:	Datasul
Segmento:	Saúde
Módulo:	Gestão de Planos de Saúde
Função:	HMC - Rescisão de Contratos
Situação:	Sistema apresenta lentidão na abertura da tela de rescisão de contratos e na confirmação de uma nova rescisão.
Solução:	Sistema não realizará mais a pesquisa inicial ao abrir a tela de rescisão de contratos. Também foi feita correção no índice utilizado na rotina de confirmação da rescisão

Versões/Release:	12.1.8
-------------------------	--------

TTDHJB_DT_Importação_Beneficiário_Empresa

Execução do Programa de Importação de Beneficiários de Empresa em Ambiente Linux

Linha de Produto:	Datasul
Segmento:	Saúde
Módulo:	Gestão de Planos de Saúde
Função:	HMC - Importação de Beneficiário de Empresa - MC0510Q
Situação:	Na execução do programa Importação de Beneficiário de Empresa em ambiente Linux é apresentada inconsistência ao chamar a include "hdbotapcil.i" e executar a função "Choose".
Solução:	Foram efetuadas alterações na include em que trata de forma correta a chamada da função "Choose".
Versões:	12.1.8

MO - Medicina Ocupacional - Manutenção - 12.1.8

TSKAE0_DT_Mensagens_Integração_DSO

Mensagem de Integração com DSO

Linha de Produto:	Datasul
Segmento:	Saúde
Módulo:	Gestão de Planos de Saúde
Função:	HMO – Medicina Ocupacional
Situação:	As mensagens de integração com DSO são geradas com somente 100 caracteres, deixando mensagens com maior número de caracteres incompletas.
Solução:	Foi efetuada a alteração na função que gera as mensagens, aumentando o tamanho máximo de caracteres para 210 caracteres.
Chamados relacionados:	TRYGEN
Versões/Release:	12.1.8

PP - Pagamentos de Prestadores - Manutenção - 12.1.8

TSOVK7_DT_Relatório_Valores_INSS

Relatório de Valores de INSS

Linha de Produto:	Datasul
Segmento:	Saúde
Módulo:	Gestão de Planos de Saúde
Função:	HPP - Relatório de Valores de INSS PP0610H
Situação:	O relatório está exibindo o campo "Trab.Med.Pes.Fisica", de forma indevida.
Solução:	Foram efetuadas as alterações no programa para exibição do campo referente ao trabalho médico pessoa física, de forma padrão.
Versões/Release:	12.1.8

TSTLUX_DT_Relatório_Conferência_Contabilização

Relatório Conferência Contabilização

Linha de Produto:	Datasul
Segmento:	Saúde
Módulo:	Gestão de Planos de Saúde
Função:	HPP - Relatório Conferência Contabilização – PP0110T
Situação:	O nome do diretório onde será gerado o arquivo .csv, é exibido como default, o diretório spool.
Solução:	Foram efetuadas as alterações no programa para retornar como default o diretório padrão do sistema.
Versões/Release:	12.1.8

TSWEDD_DT_Relatório_Valores_Prestadores

Relatório de Valores de Prestadores

Linha de Produto:	Datasul
Segmento:	Saúde
Módulo:	Gestão de Planos de Saúde
Função:	HPP- Relatório de Valores de Prestadores – PP0610A
Situação:	Está sendo utilizado um índice indevido na leitura de uma tabela, ocasionando falha na listagem dos movimentos dos prestadores.
Solução:	Foram efetuadas as alterações no programa para utilizar um índice correto, desta forma, o relatório listou todos os dados corretamente.
Versões/Release:	12.1.8

TSXHJI_DT_Mantenção_Geração_Títulos_Contas_Pagar

Manutenção Geração Títulos para o Contas a Pagar

Linha de Produto:	Datasul
Segmento:	Saúde
Módulo:	Gestão de Planos de Saúde
Função:	HPP - Manutenção Geração Títulos para o Contas a Pagar PP0410F
Situação:	A integração dos títulos sempre vincula o valor dos impostos quando realiza o processo de encontro de contas.
Solução:	Foram efetuadas as alterações no programa para tratar através de um parâmetro, o vínculo dos impostos ao realizar o encontro de contas no momento de integrar os títulos com o Contas a Pagar. A parametrização é nos parâmetros do Pagamento de Prestadores e será passada para as APIS do E.M.S ao chamar a API de Encontro de Contas.
Versões/Release:	12.1.8

Your Rating:



Results:



0 rates

TTATER_DT_Cálculo_Pagamento_Prestadores

Manutenção Cálculo/Previsão Pagamento de Prestadores

Linha de Produto:	Datasul
Segmento:	Saúde
Módulo:	Gestão de Planos de Saúde
Função:	HPP - Manutenção Cálculo/Previsão Pagamento de Prestadores PP0410O
Situação:	O programa apresenta inconsistência "progress" devido à utilização de variáveis que não estão definidas nos "fields" da tabela.
Solução:	Foram efetuadas as alterações no programa, em que trata a inconsistência "progress" no cálculo do pagamento.
Versões/Release:	12.1.8

Your Rating:



Results:



0 rates

TTCHC_DT_Pagamento_Prestador_Glosa_Fracionada

Alteração no Pagamento do Valor Real Glosado no Pagamento do Prestador.

Linha de Produto:	Datasul
Segmento:	Saúde
Módulo:	Gestão de Planos de Saúde
Função:	HPP - Manutenção Cálculo/Previsão Pagamento Prestadores PP04100
Situação:	Ao calcular o pagamento dos prestadores, caso o movimento a ser calculado possua uma glosa fracionada, e o valor cobrado for menor que o valor do sistema, o cálculo do valor real glosado é realizado com base no valor sistema.
Solução:	Foram efetuadas as alterações na rotina de cálculo de pagamento do prestador, em que considerará o menor valor, entre o valor cobrado e o valor do sistema para compor o valor real glosado.
Versões/Release:	12.1.8

TTDDFG_DT_Cálculo_Previsão_Pagamento_Prestadores

Utilização da Opção "Impressora Sistema".

Linha de Produto:	Datasul
Segmento:	Saúde
Módulo:	Gestão de Planos de Saúde
Função:	HPP - Manutenção Cálculo/Previsão Pagamento Prestadores PP04100
Situação:	Ao gerar relatórios diretamente pela opção "Impressora Sistema" é apresentada inconsistência progress.
Solução:	Foram efetuadas as alterações no programa de forma que permitirá a utilização da opção "Impressora Sistema".
Versões:	12.1.8

PR - Estrutura do Produto - Manutenção - 12.1.8

TSWDKJ_DT_Campos_Procedimento_Combinação_não_Permitida

Alterações no Cadastro de Procedimentos Combinação não Permitida

Linha de Produto:	Datasul
Segmento:	Saúde
Módulo:	Gestão de Planos de Saúde
Função:	HPR – Manutenção Procedimentos Combinação não Permitidos PR0210N
Situação 01:	A opção de cadastro de procedimentos sugeridos, só pode estar ativa para registros com o "Tipo de Combinação" igual a "3 – Relativa".
Solução 01:	Foi efetuada a alteração na funcionalidade do botão de cadastro de Procedimentos sugeridos, em que habilitará o botão somente quando o "Tipo de Combinação" for igual a "3 – Relativa".

Situação 02:	Na tela de cadastro de novo registro de "Procedimentos Combinação não Permitidos", não deve permitir cadastro de novos registros, em que os campos "Procedimento Principal" e "Proc. Combin. nao Permit." já estão cadastrados na ordem inversa.
Solução 02:	Foi efetuada a alteração na função de validação de dados, de forma que não permitirá o cadastro de novos registros em que os campos "Procedimento Principal" e "Proc. Combin. nao Permit." já estão cadastrados na ordem inversa.
Versões/Release:	12.1.8

TSZUH7_DT_Cadastrar_CEPs_Para_Cidades

Cadastrar de Vários CEPs para a mesma Cidade

Linha de Produto:	Datasul
Segmento:	Saúde
Módulo:	Gestão de Planos de Saúde
Função:	HPR – Manutenção CEP
Situação:	Ao cadastrar mais de um CEP para a mesma cidade o sistema apresenta inconsistência informando que a Cidade já está cadastrada.
Solução:	Foi retirada a validação em que possibilita o cadastro de vários CEPs para a mesma cidade.
Versões/Release:	12.1.8

TTFE2_DT_Procedimento_Anestesista

Alteração Procedimento Anestesista

Linha de Produto:	Datasul
Segmento:	Saúde
Módulo:	Gestão de Plano de Saúde
Função:	HPR - Manutenção de Procedimento Anestesista (PR0410G).
Requisito:	É necessário alterar o programa Manutenção de Procedimento Anestesista (PR0410G) e incluir uma data inicial e final de vigência referente à parametrização e também um novo campo para informar o código do Prestador Genérico.
Implementação:	Foram incluídos no programa Manutenção Procedimento Anestesista, dois campos referentes à vigência do Procedimento Anestesista e também um campo para informar o código do Prestador genérico deste procedimento.
Versões/Release:	12.1.8

TTFS07_DT_Tabela_Quantidade_Moedas

Manutenção das Tabelas de Quantidades de Moedas dos Procedimentos

Linha de Produto:	Datasul
Segmento:	Saúde
Módulo:	Gestão de Planos de Saúde
Função:	HPR - Manutenção Quantidades Moedas por Procedimento PR0110K
Situação:	O sistema não permite a data de validade menor que a data atual ao incluir ou modificar um procedimento.
Solução:	Foram efetuadas as alterações no programa de forma que permitirá o cadastro da data de validade menor que a data atual.
Versões:	12.1.8

TTGJEX_DT_Calcular_Valores_Auxiliares_Sobre_Honorarios

Cálculo de Valores para Médico Auxiliares sobre o Valor dos Honorários Médicos do Prestador Principal

Linha de Produto:	Datasul
Segmento:	Saúde
Módulo:	Gestão de Planos de Saúde
Função:	HPR - Manutenção Quantidade Moedas por Procedimento PR0110K
Situação:	O sistema não permitindo realizar o cálculo de valores para pagamento e cobrança referente a auxiliares médicos somente sobre o valor de honorários parametrizado no cadastro de moedas dos procedimentos.
Solução:	Incluído o campo " Cons.Honor.Auxil " no programa de manutenção de moedas dos procedimentos. Quando o campo for marcado como " SIM " o sistema realizará o cálculo do valor de pagamento e cobrança referente a prestadores auxiliares considerando apenas honorários. Se o campo for marcado como " NÃO ", o processo continuará da forma atual considerando honorário, operacional e filme.
Versões/Release:	12.1.8

RC - Revisão de Contas Médicas - Manutenção - 12.1.8

TSEAFI_DT_Exportar_Valor_Pagamento_Integral_A550

Exportação do Questionamento de Contestação

Linha de Produto:	Datasul
Segmento:	Saúde
Módulo:	Gestão de Planos de Saúde
Função:	HRC - Exportação Questionamentos Contestacao - RC0710S
Situação:	É necessário que ao realizar a exportação do questionamento da contestação (A550) para faturas com pagamento integral, o campo do Registro 551 - Seq.015 - VL_TOT_PAGO_DOC_1 - seja gerado com o valor total pago ao invés de somente o valor reconhecido.

Solução:	Foram realizados ajustes no sistema de exportação para exportar o valor total pago ao prestador e não somente o valor reconhecido para faturas de pagamento integral.
Versões/Release:	12.1.8

TSJKZV_DT_Percentual_Cobrança_Procedimento_Faturamento

Ajuste na Gravação do Valor do Percentual de Cobrança nos Procedimentos

Linha de Produto:	Datasul
Segmento:	Saúde
Módulo:	Gestão de Planos de Saúde
Função:	HRC - Manutenção Documentos Revisão Contas RC0310A
Situação:	Ao incluir um procedimento que contenha a Tabela de Quantidade de Moedas de Pagamento diferente da tabela de Quantidade de Moedas de Cobrança, caso haja valor zerado nos campos que compõe o valor do procedimento para a tabela de pagamento, é considerado o valor zerado também para a tabela de cobrança. Esta inconsistência gera um valor de cobrança divergente ao rodar o faturamento.
Solução:	Foram efetuadas as alterações na rotina de Grupo de Percentual para que considere os valores provenientes da Tabela de Quantidade de Moedas de Cobrança, independente da parametrização da Tabela de Quantidade de Moedas do Procedimento.
Versões/Release:	12.1.8

TSKCI9_DT_Glosa_Procedimentos_Sem_Autorização

Geração de Glosa para Procedimentos sem Guia de Autorização.

Linha de Produto:	Datasul
Segmento:	Saúde
Módulo:	Gestão de Planos de Saúde
Função:	HRC - Importação de Movimentos - RC0510N HPR - Manutenção Associativa Tipo Plano x Módulo x Procedimento - PR0110P
Situação:	Na importação do A500 não é gerada a glosa, mesmo que o procedimento esteja parametrizado na estrutura do plano do beneficiário que necessita de autorização. O A500 não apresenta número de autorização (NR_AUTORIZ), não sendo associada nenhuma guia do HAT ao movimento. Conforme a regra do PTU: "Quando procedimentos forem autorizados é OBRIGATÓRIO informar o número da autorização, bem como para os procedimentos não cobertos pelo Rol de Procedimentos e AMB92" .
Solução:	Foi efetuada a inclusão do campo "Pede Autorização" no programa Manutenção Associativa Tipo Plano x Módulo x Procedimento (PR0110P) que definirá a necessidade de obrigatoriedade da informação da guia. Foi efetuada a alteração no processo de importação de movimentos (A500) para a geração da glosa para a "classe de erro 146", quando o procedimento estiver parametrizado no programa (PR0110N), o campo "Pede Autorização" estiver com "Sim" e na importação não ser localizada a guia informada no campo NR_AUTORIZ do PTU.
Importante:	Para o sistema considerar a parametrização, seguirá o processo atual para a verificação da necessidade de autorização. Deve estar parametrizado na transação no programa "Manutenção Transação Movimento" (RC0110F). O campo "Trata Resp.Autoriz" com "Sim" e o campo "Guia" deve ser diferente de "0 - Sem Guia" .

Versões/Release:	12.1.8
-------------------------	--------

TSLKUR_DT_Diferença_Quantidade_Movimentos_A500

Mensagem para Diferença de Quantidade nos Movimentos A500

Linha de Produto:	Datasul
Segmento:	Saúde
Módulo:	Gestão de Planos de Saúde
Função:	HRC - Importação Movimentos RC0510N
Situação:	Existe a necessidade de gerar mensagem de inconsistência/alerta quando dois movimentos da divisão de honorário na importação de movimentos retornarem com as quantidades diferentes.
Solução:	Foi efetuada a alteração no layout de importação de movimentos para gerar a mensagem de alerta "Qtde procedimentos difere na divisão de honorários entre prestadores.", quando houver diferença de quantidade entre os procedimentos.
Versões/Release:	12.1.8

TSOIV1_DT_Importar_Movimentos_Sem_Indicação_Clínica

Importação de Procedimentos que Possuam Diretriz de Utilização sem Indicação Clínica na Importação de Movimentos PTU (A500)

Linha de Produto:	Datasul
Segmento:	Saúde
Módulo:	Gestão de Planos de Saúde
Função:	HRC - Importação Movimentos RC0510N
Situação:	Ao importar um A500, caso exista um procedimento que esteja parametrizado para obrigar a indicação clínica, em um movimento que não necessite a indicação clínica de acordo com as regras do PTU (por exemplo um procedimento que tenha diretriz de utilização, sendo que este está sendo executado em um tipo de atendimento de exames), o processo não é importado, obrigando o preenchimento do campo.
Solução:	Foi efetuada a alteração no programa de importação de movimentos que permitirá a importação de procedimentos com diretriz de utilização, caso o tipo de atendimento não seja obrigatório conforme as regras do PTU. Quando o procedimento não possuir a informação da indicação clínica no arquivo A500, será gerada mensagem de alerta no relatório da importação informando ao usuário que houve a importação de movimentos com diretriz de utilização sem indicação clínica.
Versões/Release:	12.1.8

TSPSAO_DT_Exibir_Somente_Movimentação_Demonstrativo_Lote

Demonstrativo de Retorno na Movimentação do Lote

Linha de Produto:	Datasul
Segmento:	Saúde

Módulo:	Gestão de Planos de Saúde
Função:	HRC – Foundation Demonstrativo Pagamento
Situação:	Ao gerar o Demonstrativo de Retorno é exibida a movimentação pertinente a outros lotes e não somente a movimentação do lote selecionado, isso ocorre devido a vinculação de documentos entre diferentes lotes quando utilizado a Conta Global.
Solução:	Foram efetuadas as alterações no programa de Demonstrativo de Retorno para somente exibir a movimentação do lote selecionado.
Versões/Release:	12.1.8

TSQMBK_DT_Percentual_Valorização_Procedimentos_Divisão_Honorários

Valorização de Procedimentos para Divisão de Honorários

Linha de Produto:	Datasul
Segmento:	Saúde
Módulo:	Gestão Planos de Saúde
Função:	HRC - Percentual Valorização de Procedimentos
Situação:	Sistema considera percentual de valorização de procedimentos em uma divisão de honorários.
Solução:	Antes da valorização será verificado se o procedimento se trata de uma divisão de honorários (rtvalperc).
Versões/Release:	12.1.8

TSRIDI_DT_Guia_Situação_Geração_Documentos_Insumos

Status da Guia não Alterado após Geração de Documentos com Insumos

Linha de Produto:	Datasul
Segmento:	Saúde
Módulo:	Gestão de Planos de Saúde
Função:	HRC - Manutenção Documentos do Revisão de Contas
Situação:	Após a geração de documento, as guias que apresentam insumos não tinham sua situação alterada para "Fechada".
Solução:	Foi efetuada a alteração na rotina que verifica a realização de todos procedimentos e insumos da guia.
Versões/Release:	12.1.8

TSUCUS_DT_Glosas_Parciais_Liberação_Movimentos

Listar valor das glosas parciais na liberação de movimentos por fatura

Linha de Produto:	Datasul
Segmento:	Saúde
Módulo:	Gestão de Planos de Saúde
Função:	HRC - Liberação Documentos por Fatura - RC0610C
Situação:	Na liberação de documentos por fatura, o sistema não está listando os valores corretos para glosas parciais.
Solução:	Foram efetuadas alterações no programa de liberação de movimentos por fatura para listar os valores das glosas parciais.
Versões/Release:	12.1.8

TSUMIJ_DT_Informações_Obrigatorias_A500

Gravação do Tipo de Paciente e Tipo de Exceção ao importar A500.

Linha de Produto:	Datasul
Segmento:	Saúde
Módulo:	Gestão de Planos de Saúde
Função:	HRC - Importação Movimentos RC0510N
Situação:	Ao importar um arquivo A500 não é gravado no sistema a informação do Tipo de Paciente e Código do Tipo de Exceção referentes ao Registro 504.
Solução:	Foram efetuadas as alterações nos programas de importação para que a informação do Tipo de Paciente e Código do Tipo de Exceção sejam gravadas no sistema, e apresentadas na função "DADOS PTU" nos programas de consulta de movimentos.
Versões/Release:	12.1.8

TSURRU_DT_Gravar_Campos_Regras_Auditoria

Gravação de Campo para as Regras de Auditoria Pré e Pós

Linha de Produto:	Datasul
Segmento:	Saúde
Módulo:	Gestão de Planos de Saúde
Função:	HRC - Campos para Regras de Auditoria e Liberação
Situação:	Quando adicionados novos campos no programa Campos para Regras de Auditoria e Liberação, o sistema não apresenta as mensagens de inconformidades geradas no cadastro do novo registro.
Solução:	Foi efetuada a alteração no programa para exibir as mensagens geradas quando houver alguma inconsistência no cadastro dos novos campos.

Versões/Release:	12.1.8
-------------------------	--------

TSUSCP_DT_Correção_Contagem_Procedimento_CE45

Alteração na Contagem de Movimentos para Classe de Erro 45.

Linha de Produto:	Datasul
Segmento:	Saúde
Módulo:	Gestão de Planos de Saúde
Função:	HRC – Manutenção Documento Revisão de Contas RC0310A
Situação:	Ao realizar a digitação de um mesmo procedimento para um prestador anestesista principal, e um prestador não anestesista também principal, ambos relacionados ao mesmo processo cirúrgico, é realizada a contagem de ambos movimentos para a geração da Classe de Erro 45.
Solução:	Foram efetuadas as alterações nos programas de digitação de movimentos para que conte somente um procedimento para geração da Classe de Erro 45.
Versões/Release:	12.1.8

TSUTLF_DT_Busca_Descrição_Plano

Alteração na Busca da Descrição do Plano

Linha de Produto:	Datasul
Segmento:	Saúde
Módulo:	Gestão de Planos de Saúde
Função:	HRC – Revisão de Contas
Situação:	A descrição do plano de saúde listada no arquivo de exportação não está descrita de forma padrão.
Solução:	Foi efetuada a alteração no programa para a busca da descrição do plano ser de forma padrão.
Versões/Release:	12.1.8
Versão Expedida	12.1.8

Your Rating:



Results:



0 rates

TSVAJ7_DT_Importação_Prestadores

Importação de Prestadores

Linha de Produto:	Datasul
Segmento:	Saúde
Módulo:	Gestão de Planos de Saúde
Função:	HRC – Importação de Prestadores
Situação:	Ao importar o prestador se faz necessária a validação no registro R402 no programa Importação de Prestadores.
Solução:	Foi efetuada a inclusão da validação no registro R402.
Versões/Release:	12.1.8

TSVDHJ_DT_Seleção_Contratantes_Exportação_Movimentos

Melhoria na Seleção de Faturas para Exportação por Seleção de Contratantes

Linha de Produto:	Datasul
Segmento:	Saúde
Módulo:	Gestão de Planos de Saúde
Função:	HRC - Exportação Movimentos para Cobrança RC0510M
Situação:	Ao exportar movimentos, filtrando por "02- Por Seleção, 03 – Todos os contratantes", e na Seleção informado no campo "Filtro contratante", o sistema não busca as faturas do intervalo desejado.
Solução:	Foi efetuada melhoria na tela de seleção em que para os campos "Unid.Grupo" o programa apresente uma seleção aberta "0000" a "9999". E para os campos "Grupo Contratante" o sistema retorne para o campo inicial em "branco" e final "ZZZZZZZZZZ" conforme o padrão do sistema.
Versões/Release:	12.1.8

TSVEJD_DT_Importação_A500_CE122

Geração da Classe de Erro 122 no Movimento Glosado.

Linha de Produto:	Datasul
Segmento:	Saúde
Módulo:	Gestão de Planos de Saúde
Função:	HRC - Importação Movimentos RC0510N
Situação:	Ao importar movimentos, caso gerada a Classe de Erro 122, a informação de que o movimento foi glosado não é atualizada no registro do procedimento.
Solução:	Foram efetuadas as alterações nas rotinas de importação para atualizar as informações de geração da Classe de Erro 122 para o procedimento.
Versões/Release:	12.1.8

TSVHG1_DT_Associativa_Insumos_Importação_Movimentos

Mensagem de Alerta na Associativa entre Insumos GP e Insumo PTU

Linha de Produto:	Datasul
Segmento:	Saúde
Módulo:	Gestão de Planos de Saúde
Função:	HRC - Importação Movimentos - RC0510N
Situação:	Na importação de movimentos, caso o arquivo PTU possua um insumo sem cadastro de Manutenção Associativa para Conversão Insumo Gestão Planos x PTU (RC0510R), o sistema não gera alerta ao usuário.
Solução:	Foi efetuada a alteração no programa, de forma que valide cada insumo da importação de movimentos, verificando a tabela associativa.
Versões/Release:	12.1.8

TSXTTG_DT_Performance_Contabilização_Procedimentos

Aprimoramento de Performance na Contabilização de Procedimentos

Linha de Produto:	Datasul
Segmento:	Saúde
Módulo:	Gestão de Planos de Saúde
Função:	HRC - Manutenção Documentos Revisão Contas RC0310A
Situação:	Ao vincular uma Guia de Autorização ao documento do Revisão de Contas, o programa apresenta lentidão na rotina responsável pela contabilização de procedimentos.
Solução:	Foram efetuadas as alterações nos programas para o aprimoramento na performance da busca das Guias de Autorização.
Versões/Release:	12.1.8

TSYMFT_DT_Considerar_Valorização_Local_Atendimento

Consideração da Regra de Parametrização do Cadastro Moeda x Local de Atendimento.

Linha de Produto:	Datasul
Segmento:	Saúde
Módulo:	Gestão de Planos de Saúde
Função:	HRC - Manutenção Documentos Revisão Contas RC0310A
Situação:	Ao incluir um procedimento não é considerado o cadastro de valorização de "Local de Atendimento x Moeda", quando o campo referente ao módulo é informado como "todos", tipo de regra 1 e os demais campos com informações específicas.

Solução:	Foram efetuadas as alterações na rotina de valorização de procedimentos para que na parametrização do cadastro de "Local de Atendimento x Moeda" considere a regra quando o campo referente ao módulo estiver parametrizado como "todos", tipo de regra 1 e os demais campos com informações específicas.
Versões/Release:	12.1.8

TSYMII_DT_Data_Hora_Execução_Pacote_XML

Gravação da Data e Hora de Execução dos Pacotes na Importação de XML Lote Guia

Linha de Produto:	Datasul
Segmento:	Saúde
Módulo:	Gestão de Planos de Saúde
Função:	HRC - Exportação/Importação Lote Guias RC0310P
Situação:	Ao importar pacotes, o sistema deve gravar os campos de data e hora de execução quando utilizado pacotes.
Solução:	Foi efetuada a alteração na rotina de importação de Lote Guias para gravar a data e a hora de execução quando utilizado códigos de pacotes nos movimentos do arquivo.
Versões/Release:	12.1.8

TSYMIT_DT_Aprimorar_Performance_A500

Aprimorar Performance na Importação do A500.

Linha de Produto:	Datasul
Segmento:	Saúde
Módulo:	Gestão de Planos de Saúde
Função:	HRC - Importação Movimentos RC0510N
Situação:	Ao importar um arquivo A500, dependendo da quantidade de registros de Guia de Autorização, pode ser gerada lentidão.
Solução:	Foram efetuadas as alterações na rotina de importação de movimentos de forma que será aprimorada a performance na localização de registros.
Versões/Release:	12.1.8

TSYUI9_DT_Alteração_Data_Início_Vigência_Importação_Insumos

Alteração na Data de Início de Vigência para Insumos já Cadastrados.

Linha de Produto:	Datasul
Segmento:	Saúde
Módulo:	Gestão de Planos de Saúde

Função:	HRC - Importação/Atualização Insumos RC0310R
Situação:	Ao importar insumos, o sistema atualiza a Data Inicial de Vigência indevidamente para os insumos já cadastrados.
Solução:	Foi efetuada a alteração no programa de importação de movimentos, para que a alteração da data inicial de vigência seja somente para insumos que data esteja em branco.
Versões/Release:	12.1.8

TSZDG6_DT_Adicionar_Critério_Auditoria_Pós

Inclusão de Critérios para Regras de Auditoria Pós

Linha de Produto:	Datasul
Segmento:	Saúde
Módulo:	Gestão de Planos de Saúde
Função:	HRC - Regras de auditoria e liberação de movimentos
Situação:	O sistema apresenta mensagem de inconsistência ao incluir um novo critério para as regras de auditoria pós.
Solução:	Foi efetuada a alteração no programa de forma que não apresente a mensagem de inconsistência.
Versões/Release:	12.1.8

TSZFY3_DT_Alerta_Insumo_Não_Cadastrado_A500

Geração de Alerta de Insumo não Cadastrado

Linha de Produto:	Datasul
Segmento:	Saúde
Módulo:	Gestão de Planos de Saúde
Função:	HRC - Exportação Movimentos par Cobrança RC0510M
Situação:	Ao exportar o arquivo A500, caso não encontre o código de conversão GP X PTU, o sistema deverá apresentar mensagem de inconsistência.
Solução:	Foi efetuada a alteração no layout de exportação de movimentos de forma que apresentará mensagem de inconsistência, caso o insumo não esteja parametrizado na tabela da associativa.
Versões/Release:	12.1.8

TT2559_DT_Alteracoes_processo_Manutenção_Valor_Movto_Proposta/Prestad

Alteração no Processo de Manutenção de Valor Movimento Proposta Prestador

Linha de Produto:	Datasul
Segmento:	Saúde
Módulo:	Gestão de Planos de Saúde
Função:	HRC – Manutenção De Valorização Movimentos Proposta / Prestador

Situação 1:	Na inclusão / alteração dos registros a sequência dos campos estão fora de ordem passando primeiro pelos campos Data Início e Data Fim, depois volta para os campos Unidade e Prestador.
Solução 1:	Foram efetuadas alterações no sistema e alterado a sequência dos campos para seguir a sequência em tela.
Situação 2:	Na tela “Tipo de Seleção” apresentada ao clicar no botão geração na opção “F6 – Para Copiar /Modificar/Gerar/Excluir dados”, a ordem dos campos está fora de sequência.
Solução 2:	Foram efetuadas alterações no sistema e alterado a sequência dos campos para seguir a sequência em tela.
Situação 3:	Após a geração do registro e pressionar a tecla “ESC” o frame “Estatística” permanece em tela.
Solução 3:	Foram realizadas alterações e alterado o processo para fechar o frame estatística ao sair da função.
Versões:	12.1.8

TTAJB7_DT_Liberação_Movimentos_Glosa_Parcial

Alteração na Liberação de Movimentos da Glosa Parcial

Linha de Produto:	Datasul
Segmento:	Saúde
Módulo:	Gestão de Planos de Saúde
Função:	HRC - Liberação Documentos por Fatura RC0610C
Situação:	No relatório dos movimentos liberados, não é considerado o valor da Classe de Erro 34 (Valor Cobrado Maior que o Valor Sistema) no totalizador de “Procedimentos Parcialmente Pagos”.
Solução:	Foram efetuadas as alterações no programa de liberação de movimentos para considerar o valor da Classe de Erro 34 ao totalizador de “Procedimentos Parcialmente Pagos”.
Versões/Release:	12.1.8

TTBXZ0_DT_Importação_A500_Tipo_Atendimento

Importação de Arquivos A500 com Todos os Tipos de Atendimentos Vigentes pelo PTU.

Linha de Produto:	Datasul
Segmento:	Saúde
Módulo:	Gestão de Planos de Saúde
Função:	HRC - Importação Movimentos RC0510N
Situação:	Ao importar um arquivo A500 que possua um documento com Tipo de Atendimento maior que 13, é gerada inconsistência de Tipo de Atendimento Inválido.
Solução:	Foram efetuadas as alterações na rotina de importação de movimentos para a importação de todos os Tipo de Atendimentos vigentes pelo PTU.
Versões/Release:	12.1.8

TTCBSN_DT_Campo_Descrição_Glosa_TISS

Visualizar o Valor do Campo "Des.Glosa TISS" na Manutenção de Glosas.

Linha de Produto:	Datasul
Segmento:	Saúde
Módulo:	Gestão de Planos de Saúde
Função:	HRC - Manutenção Glosa RC0110P
Situação:	Na manutenção de glosas o programa não exibe todo o conteúdo para o campo "Des.Glosa TISS".
Solução:	Foi efetuada a alteração na tela da manutenção, de modo que o valor do campo seja exibido de forma completa.
Versões/Release:	12.1.8

TTCRPT_DT_Validação_Automática_Glosas_Importação

Alteração na Validação Automática de Glosas na Importação de Movimentos

Linha de Produto:	Datasul
Segmento:	Saúde
Módulo:	Gestão de Planos de Saúde
Função:	HRC - Importação de Movimentos
Situação:	Ao importar movimentos onde existam movimentos com glosas, e estas estão parametrizadas para validação automática conforme cadastro RC0710O, as glosas não são validadas, obrigando a validação manual.
Solução:	Foi efetuada a alteração na rotina de validação de glosa, RTVALAUT.
Versões/Release:	12.1.8

TTDAN1_DT_Bloqueio_Registros_Importação_Lote_Guia

Alterações para não Bloquear Registros na Importação de Lote Guias.

Linha de Produto:	Datasul
Segmento:	Saúde
Módulo:	Gestão de Planos de Saúde
Função:	HRC - Exportação/Importação Lote Guias RC0310P
Situação:	Ao importar arquivos de lote guias em multiprocessamento, algumas tabelas são bloqueadas por serem também usadas nas outras seções.
Solução:	Foram efetuadas as alterações nos programas de importação para que não sejam bloqueados os registros quando utilizado multiprocessamento.

Versões/Release:	12.1.8
-------------------------	--------

TTDEL3_DT_A500_Número_Conselho_Prestador

Manter Número do Conselho do Prestador na Exportação do A500.

Linha de Produto:	Datasul
Segmento:	Saúde
Módulo:	Gestão de Planos de Saúde
Função:	HRC - Exportação Movimentos para Cobrança RC0510M
Situação:	Ao gerar um arquivo A500, o programa não mantém a informação do número do conselho do prestador, informado nos documentos oriundos da importação de lote guias.
Solução:	Foram efetuadas as alterações no layout de exportação para a consistência dos dados do número do conselho do prestador (NR_CONS_PROF_PREST).
Versões/Release:	12.1.8

TTDJHW_DT_Campo_Local_Atendimento

Alteração no Campo Local Atendimento

Linha de Produto:	Datasul
Segmento:	Saúde
Módulo:	Gestão de Planos de Saúde
Função:	HRC - Manutenção Parâmetros Importação Prestador - RC0510L
Situação:	Na manutenção de parâmetros de importação do prestador, o campo " Local Atendimento " não deve ser de preenchimento obrigatório.
Solução:	Foram efetuadas as alterações nos programas de inclusão e alteração dos parâmetros de importação do prestador, de forma que não será obrigatória a informação do campo " Local Atendimento ".
Versões/Release:	12.1.8

TTDLIV_DT_Ajuste_Campo_Guia_Origem

Alteração no Campo Guia Origem.

Linha de Produto:	Datasul
Segmento:	Saúde
Módulo:	Gestão de Planos de Saúde
Função:	HRC - Manutenção Documentos Revisão Contas RC0310A

Situação:	Ao modificar um documento o sistema mantém a informação no campo "Guia Origem" referente a alteração anterior.
Solução:	Foram efetuadas as alterações no programa de modificação de documentos em que não manterá as informações da modificação anterior na alteração corrente para o campo "Guia Origem".
Versões/Release:	12.1.8

TTEC77_DT_Carater_Atendimento_Urgência_Procedimento_10101039

Exportação no A500 o TP_CARATER_ATEND com o valor "2" para o procedimento 10101039

Linha de Produto:	Datasul
Segmento:	Saúde
Módulo:	Gestão de Planos de Saúde
Função:	HRC - Exportação Movimentos para Cobrança - RC0510M
Situação:	De forma a atender um parecer oficial da Unimed Brasil, os arquivos exportados com o procedimento 10101039 devem obrigatoriamente conter o registro "TP_CARATER_ATEND" igual a 2.
Solução:	Foi efetuada a alteração do layout de exportação de movimentos (A500) para exportar como "TP_CARATER_ATEND" como "2 - Urgência" para o procedimento 10101039.
Versões/Release:	12.1.8

TTFUCM_DT_Rede_Credenciada_PTU

Cadastro de Descrição de Rede PTU

Linha de Produto:	Datasul
Segmento:	Saúde
Módulo:	Gestão de Planos de Saúde
Função:	HRC - Manutenção Associativa Prestador X Rede Credenciada PTU CG0210V
Situação:	O cadastro de Prestadores x Rede Credenciada PTU permite incluir a uma rede, varias descrições diferentes gerando notificação da Federação, ao enviar o arquivo PTU A400 com descrições diferentes para uma rede credenciada.
Solução:	Foram efetuadas alterações no programa a fim de não permitir a inclusão de uma descrição de rede PTU, quando ela já estiver cadastrada.
Versões:	12.1.8

VP - Venda de Planos - Manutenção - 12.1.8

TPTCF5_DT_Portador_Necessidades_Especiais

Mensagem para Portador de Necessidades Especiais

Linha de Produto:	Datasul
Segmento:	Saúde
Módulo:	Gestão de Planos de Saúde.
Função:	HVP - Manutenção de Beneficiários.
Situação:	É necessário remover as validações que permitem que pessoas portadoras de necessidades especiais não informem CPF, RG e outros documentos.
Solução:	Foi removida a mensagem "Para o Portador de Necessidades Especiais não é obrigatória a informação do CPF, PISPASEP e RG, porém a inclusão/alteração somente será concluída mediante comprovação da condição do beneficiário", no programa manutenção de beneficiários quando a opção portador de necessidades especiais é selecionada.
Versões/Release:	12.1.8

TRXUAG_DT_Questionário_DEMAP

Acesso para Consulta no "Questionário Demitidos/Aposentados" para Beneficiários Excluídos.

Linha de Produto:	Datasul
Segmento:	Saúde
Módulo:	Gestão de Planos de Saúde
Função:	HVP – Manutenção de Contratos
Situação:	Ao acessar "Questionário Demitidos/Aposentados", não é possível realizar alterações para beneficiários já excluídos ou em exclusão programada.
Solução:	Foi efetuada a alteração no programa para que, caso o beneficiário já esteja excluído ou em exclusão programada, seja permitido apenas consulta na tela "Questionário Demitidos/Aposentados".
Versões/Release:	12.1.8.

TRYGJ0_DT_Novos_Campos_Manutenção_Beneficiário

Inclusão dos campos "Unidade de Atendimento" e "Unidade de Negociação" no programa Manutenção de Beneficiários

Linha de Produto:	Datasul
Segmento:	Saúde
Módulo:	Gestão de Planos de Saúde
Função:	HVP - Manutenção de Beneficiários
Requisito:	É necessária a exibição dos campos "Unidade de Atendimento" e "Unidade de Negociação" na tela principal do manutenção de beneficiários.

Implementação:	Foram incluídos dois campos no grid em que permitirá a visualização dos campos "Unidade de Atendimento" e "Unidade de Negociação" na tela principal de manutenção de beneficiários.
Versões:	12.1.8

TSFJOM_DT_Número_Contrato_Duplicado

Alteração no Número de Contrato Duplicado na Aprovação de Proposta

Linha de Produto:	Datasul
Segmento:	Saúde
Módulo:	Gestão Planos de Saúde
Função:	HVP - Auditoria de Contratos
Situação:	Quando duas propostas são aprovadas ao mesmo tempo elas ficam com o mesmo código de contrato.
Solução:	Foi efetuada a alteração no número de contrato duplicado na aprovação de proposta, antes de utilizar o número do contrato gerado será verificado se já não existe uma proposta com esse número, caso exista será gerado um novo número de contrato para associar a proposta.
Versões/Release:	12.1.8

TSJJWE_DT_Cópia_Historico_Reajuste_Transferência_Beneficiário

Cópia do Histórico de Reajuste da Proposta na Transferência de Beneficiário

Linha de Produto:	Datasul
Segmento:	Saúde
Módulo:	Gestão de Planos de Saúde
Função:	HVP - Transferência de Beneficiário
Situação:	Na transferência de beneficiário, com a opção de replicar dados da proposta origem selecionada, não é copiado o histórico de reajuste quando o cálculo de reajuste da mensalidade é a partir do histórico.
Solução:	Foi efetuada a alteração no programa em que a transferência de beneficiário passará a replicar os dados do histórico de reajuste.
Versões/Release:	12.1.8

TSTCB8_DT_Padrão_Cobertura_Transferência_Beneficiários

Seleção do Padrão de Cobertura na Transferência de Beneficiário

Linha de Produto:	Datasul
Segmento:	Saúde
Módulo:	Gestão de Planos de Saúde
Função:	HVP - Manutenção Transferência de Beneficiários

Situação:	Ao transferir um beneficiário que não possui padrão de cobertura para um contrato que possua, o sistema não bloqueia esta transferência caso não seja indicado um padrão de cobertura.
Solução:	Foi efetuada a alteração no programa em que o sistema obrigará a informação do padrão de cobertura para transferências de beneficiários, quando a proposta de origem não possuir e a proposta de destino possuir o padrão de cobertura.
Versões/Release:	12.1.8

TSVOC_DT_Impressão_Proposta_Comercial

Impressão da Simulação da Proposta Comercial

Linha de Produto:	Datasul
Segmento:	Saúde
Módulo:	Gestão de Planos de Saúde
Função:	HVP – Simulação da Proposta
Situação:	Ao imprimir a proposta criada no programa Simulação da Proposta através das ações relacionadas (Impressão Proposta Comercial), quando informado um representante pessoa jurídica, é apresentada inconsistência informando que não existe pessoa física.
Solução:	Foi efetuada a alteração da função de verificação do representante para que seja verificado também a pessoa jurídica.
Versões/Release:	12.1.8

TSWOAR_DT_Contratante_Com_Codigo_9_Digitos

Contratante com Código de 9 Dígitos

Linha de Produto:	Datasul
Segmento:	Saúde
Módulo:	Gestão de Planos de Saúde
Função:	HVP – Manutenção de Contratantes
Situação:	Ao pesquisar contratantes que com o código do contratante de 9 dígitos e maior que 300.000.000, o sistema retorna mensagem que informa incompatibilidade de tipo.
Solução:	Foi efetuada a alteração do tipo de dado dos campos de código do contratante para permitir os valores maiores que 300.000.000 no código do contratante.
Chamados relacionados:	TSAIOA
Versões/Release:	12.1.8

TTB135_DT_Cod_identificador

Código Identificador

Linha de Produto:	Datasul
Segmento:	Saúde
Módulo:	Gestão de Planos de Saúde
Função:	HVP – Manutenção de Beneficiários
Situação:	O campo "Código Identificador da Unimed Destino" na aba de "Repasse" permite que sejam digitados mais de 13 dígitos.
Solução:	Foi efetuada a alteração no programa, em que o campo "Código Identificador da Unimed Destino" possua o limite de 13 dígitos.
Versões/Release:	12.1.8

TTBBGK_DT_Integração_Pessoa_Física

Integração de Telefone de Pessoa Física do Gestão de Planos no EMS.

Linha de Produto:	Datasul
Segmento:	Saúde
Módulo:	Gestão de Planos de Saúde
Função:	HVP - Manutenção Pessoa Física
Situação:	Ao alterar o telefone da pessoa física no gestão de planos, ele não é atualizado devidamente no cadastro da pessoa física do EMS.
Solução:	Foi efetuada a alteração no programa, em que o processo de integração de pessoa física será realizado de forma padrão.
Versões/Release:	12.1.8
Versão Expedida	12.1.8

TTCSE7_DT_Alteração_Pesquisa_Variações_Nome_Completo

Pesquisa de Pessoa Física pelas Combinações do Nome Informado

Linha de Produto:	Datasul
Segmento:	Saúde
Módulo:	Gestão de Planos de Saúde
Função:	HVP - Manutenção de Beneficiários

Situação:	Ao liberar beneficiários, o sistema apresenta inconsistência na janela de unificação de pessoa.
Solução:	Foram efetuadas as alterações no sistema em que, na janela de unificação de pessoa, não pesquise a pessoa física por todas as combinações geradas a partir do nome informado.
Versões/Release:	12.1.8

TTFAI7_DT_Atualiza_Valores_Proposta

Alteração de Reajuste de Proposta

Linha de Produto:	Datasul
Segmento:	Saúde
Módulo:	Gestão de Planos de Saúde
Função:	HVP - Alteração de Valores da Proposta VP0110V
Situação:	O sistema não permite a alteração de um reajuste de uma proposta com status "Digitado", quando a proposta possui outro reajuste posterior com status "Cancelado".
Solução:	Foram efetuadas as alterações no programa em que permite a alteração do reajuste da proposta com status "Digitado".
Versões:	12.1.8

TTIEDC_DT_Geração_Declaração_Permanência

Geração da Declaração de Permanência

Linha de Produto:	Datasul
Segmento:	Saúde
Módulo:	Gestão de Planos de Saúde
Função:	HVP - Geração da Declaração de Permanência
Situação:	Ao executar a geração da declaração de permanência o sistema apresenta inconsistência e não gera o arquivo.
Solução:	Foi efetuada a alteração no programa de geração da declaração de permanência em que exibirá o PDF após concluir o processo.
Versões/Release:	12.1.8

Your Rating:



Results:



0 rates

TTJLQ2_DT_Manutenção_Contratos

Histórico de Reajuste de Participação

Linha de Produto:	Datasul
Segmento:	Saúde
Módulo:	Gestão de Planos de Saúde
Função:	HVP - Manutenção Contratos
Situação:	O programa de manutenção de contratos não grava o histórico de reajuste para os casos em que as propostas são cópias de outras propostas.
Solução:	Foram efetuadas as alterações no programa para a gravação do histórico de reajuste das propostas.
Versão:	12.1.8

Your Rating:



Results:



0 rates

WAC - Automação de Consultório Web - Manutenção - 12.1.8

TRZQ43_DT_Registro_Duplicado_Contagem_Autorização

Alteração na Criação de Registro na Contagem de Movimentos Autorizados.

Linha de Produto:	Datasul
Segmento:	Saúde
Módulo:	Gestão de Planos de Saúde
Função:	WAC – Registro de SADT WAC0051A
Situação:	Ao registrar SADT com vínculo de Guia de Autorização, ao gravar o registro, é gerada mensagem no log por duplicidade.
Solução:	Foram efetuadas as alterações no programa para não gerar a mensagem de registro duplicado no log.
Versões/Release:	12.1.8

TSFX92_DT_Indicador_Autorização_Guia_Odontologia

Exibição do Indicador da Autorização na Impressão da Guia Odontológica.

Linha de Produto:	Datasul
Segmento:	Saúde
Módulo:	Gestão de Planos de Saúde
Função:	WAC - Guia Tratamento Odontológico

Situação:	Ao efetuar um lançamento através da opção "Realiza" e não houver auditoria da guia, ela é autorizada automaticamente, porém o campo que indica a autorização da guia retorna "NÃO".
Solução:	Foi efetuada a alteração no Layout de impressão da guia para que a localização da informação seja sobre a autorização da guia.
Versões/Release:	12.1.8
Versão Expedida:	12.1.8

Your Rating:



Results:



0 rates

TSOWW3_DT_Insumo_Acomodação_Especial_Internação

Localização de Insumos de Acomodação Especial na Solicitação de Internação.

Linha de Produto:	Datasul
Segmento:	Saúde
Módulo:	Gestão de Planos de Saúde
Função:	WAC - Guia de Solicitação de Internação WAC0052A
Situação:	Ao solicitar internação no WAC, não são localizados os insumos de diária parametrizados com acomodação especial.
Solução:	Foi efetuada a alteração na busca de insumos de acomodação, para que considere a parametrização informada no campo "Acomodacao Especial", para beneficiários parametrizados no programa PR0310R.
Versões/Release:	12.1.8

TTAAF1_DT_Cancelar_Movimentos_Séries_Anteriores

Alteração no Cancelamento de Movimentos de Séries Anteriores

Linha de Produto:	Datasul
Segmento:	Saúde
Módulo:	Gestão de Planos de Saúde
Função:	WAC - Cancelamento Consulta/SADT WAC0013A
Situação:	O sistema não cancela movimentos que possuam uma série anterior diferentes das séries parametrizadas no sistema.
Solução:	Foi efetuada a alteração no processo de cancelamento para o cancelamento dos documentos selecionados na busca quando eles possuírem uma série diferente da parametrizada nos parâmetros da Automação WEB.
Versões/Release:	12.1.8

TTAAKW_DT_Localizar_Documentos_Anexos_Outras_Despesas

Solicitação de Outras Despesas para Documentos com Série Anterior Diferente da Série Atual dos Documentos WEB

Linha de Produto:	Datasul
Segmento:	Saúde
Módulo:	Gestão de Planos de Saúde
Função:	WAC - Anexo Outras Despesas - WAC0053A
Situação:	O sistema não localiza os documentos registrados via WAC que possuam uma série diferente da série atual cadastrada na Manutenção Parâmetros Web.
Solução:	<ul style="list-style-type: none">No arquivo de configuração wac0053a.ini, foi incluído o parâmetro "NrSerieAnteriorDoc", em que pode informar um código para a série anterior utilizada nos cadastros de documentos WEB.Foi alterado o programa de solicitação de outras despesas (wac0053a) para a localização dos documentos com a série informada no arquivo de configuração.Foi alterado o programa utilizado no zoom da solicitação de anexos de outras despesas para apresentar os documentos com a série anterior parametrizada.
Versões/Release:	12.1.8

TTBCAC_DT_Intercâmbio_Eletrônico_Solicitação_Internação_WAC

Guia de intercâmbio na Solicitação de Internação via WAC

Linha de Produto:	Datasul
Segmento:	Saúde
Módulo:	Gestão de Planos de Saúde
Função:	WAC - Guia de Solicitação de Internação WAC0052A
Situação:	Na solicitação de internação (WAC0052A) para beneficiários de outra unidade, em que a guia não comunique direto do WAC com unidade do beneficiário, o sistema marca a guia como Intercâmbio.
Solução:	Foi efetuada a alteração no programa de Solicitação de Internação para marcar a guia como intercâmbio eletrônico somente se houver a comunicação através do Intercâmbio Eletrônico.
Versões/Release:	12.1.8

TTCTZC_DT_Número_Telefone_Prestador_Solicitante_Anexo

Mostrar o número do telefone e e-mail nos anexos da solicitação de internação ou prorrogação de internação.

Linha de Produto:	Datasul
Segmento:	Saúde
Módulo:	Gestão de Planos de Saúde
Função:	WAC - Guia de Solicitação de Prorrogação de Internação - wac0060a WAC - Guia de Solicitação de Internação - wac0052a
Situação:	O sistema não está apresentando os dados de telefone e e-mail do prestador solicitante nos anexos de OPME, quando realizada uma solicitação de internação ou solicitação de prorrogação de internação.

Solução:	Foram efetuadas alterações para que o sistema passe a mostrar o número do telefone e o e-mail do prestador solicitante da guia principal, nas guias de OPME, radioterapia e quimioterapia quando realizada uma solicitação de internação ou prorrogação que possua anexo.
Versões/Release:	12.1.8

Tecnologia 12.1.8

TSOEYI_DT_Arquivo_Log_Progress

TSOEYI - Arquivo Log Progress

Linha de Produto:	Datasul
Segmento:	Tecnologia
Módulo:	Frameworks, Architecture, Support & Tools - FAST
Função:	Logs
Situação:	Quando ocorre exceções no "Progress" trabalhando com o TOTVS, são gerados arquivos temporários (protrace) no Desktop da máquina.
Solução:	Foi alterado o diretório de destino temporário do "Progress", no qual os arquivos são gerados.
Release:	12.1.8

TSPNN1_DT_Possibilidade_vincular_usuario_inexistente_servidor_execucao

TSPNN1 - É Permitido Vincular um Usuário Inexistente a um Servidor de Execução

Linha de Produto:	Datasul
Segmento:	Tecnologia
Módulo:	Básico - NPS
Função:	Manutenção Servidor Execução - BTB012EA.
Situação:	O sistema permite vincular um usuário inexistente a um Servidor de Execução.
Solução:	Foi desenvolvida uma validação para o campo "Usuário", ao salvar o cadastro.
Release:	12.1.8

TRVPRP_DT_Inconsistencia_Integracao_ECM

TRVPRP - Inconsistência na Integração com o ECM

Linha de Produto:	Datasul
Segmento:	Tecnologia
Módulo:	Menu - MNU

Função:	Integração ECM
Situação:	Ao realizar uma integração com o ECM, ocorre uma inconsistência no produto e é exibida uma mensagem informando que o valor de entrada true deve ser yes/no. (87).
Solução:	Foi realizada uma alteração no programa que lê as propriedades do arquivo de configuração ("datasul_framework.properties") para que, seja possível realizar a integração com o ECM mesmo que a propriedade possua uma quebra de linha.
Release:	12.1.8

TSZ671_DT_Inconsistencia_Executar_Programas_Menu_HTML

TSZ671 - Inconsistência ao Executar Programas (Menu HTML)

Linha de Produto:	Datasul
Segmento:	Tecnologia
Módulo:	Menu HTML
Função:	Executar Programas
Situação:	Ocorre impedimentos na abertura dos programas com a utilização do menu HTML, quando trava a tabela para edição, é exibida a mensagem(Failure getting record lock on a record from table PUB.prog_dtsul).
Solução:	Foi realizada uma alteração para a execução dos programas, permitindo a abertura independente do travamento da tabela para edição.
Release:	12.1.8

TSQLU4_DT_Bloqueio_abrir_servidor_execucao_menu

TSQLU4 - Bloqueio ao Abrir o Servidor de Execução Através do Menu do Produto

Linha de Produto:	Datasul
Segmento:	Tecnologia
Módulo:	Básico - NPS
Função:	Ativação Servidor Execução - BTB908ZA
Situação:	É possível executar a função de Ativação do Servidor de Execução (BTB908ZA), através do menu do produto e também pela opção de executar programa (Ctrl + Alt + X).
Solução:	Foi realizada uma alteração no produto para que, ao abrir a função "Ativação Servidor Execução" através do menu, ou pela opção de executar programa (Ctrl + Alt + X), o produto exiba um alerta ao usuário e impeça a execução. O servidor de execução poderá ser executado apenas por meio de atalho do sistema operacional.
Release:	12.1.8

TSWI09_DT_Informacao_empresa_logada_menu_HTML

TSWI09 Informação da empresa logada no menu HTML

Linha de Produto:	Datasul
Segmento:	Tecnologia
Módulo:	Framework
Função:	Menu HTML
Situação:	Durante o desenvolvimento dos programas utilizando o TOTVS HTML Framework, foi encontrada a necessidade dos desenvolvedores terem a informação, como o código e a descrição, da empresa do usuário autenticado no menu HTML.
Solução:	Foi realizada uma alteração para que, após autenticar-se no menu HTML, as informações da empresa sejam carregadas em memória possibilitando que os desenvolvedores que utilizam o TOTVS HTML Framework possam utilizá-las em seus programas. Mais informações podem ser encontradas em: http://tdn.totvs.com.br/pages/viewpage.action?pageld=201721247 .
Versões/Release:	12.1.8

TRRTCZ_DT_Mapeamento_criacao_tabelas

TRRTCZ - Mapeamento e Criação de Tabelas (Hibernate)

Linha de Produto:	Datasul
Segmento:	Tecnologia
Módulo:	Frameworks, Architecture, Support & Tools - FAST
Função:	Geração de Tabelas (Hibernate)
Situação:	Ao acessar o Datasul com um banco Oracle, o sistema realiza uma tentativa de alteração das tabelas padrões do produto (JBPM).
Solução:	Foi realizada a desativação da sincronização (Create , Update , Delete) automática das tabelas.
Release:	12.1.8

TSYXWR_DT_Abertura_programas_flex

TSYXWR - Abertura de Programas Flex (Menu HTML e chave Emergencial)

Linha de Produto:	Datasul
Segmento:	Tecnologia
Módulo:	Frameworks, Architecture, Support & Tools - FAST.
Função:	Abertura Programas Flex (HTML5).
Situação:	Ao tentar executar um programa do tipo "Flex" dentro do Menu HTML, ocorre um travamento na tela.

Solução:	Foram realizadas algumas melhorias no produto para que, seja possível abrir telas do tipo "Flex" no contexto do Menu HTML, com a chave emergencial aplicada.
Release:	12.1.8

TSZU03_DT_Inconsistencia_salvar_valor_campo_obrigatorio_cadastro_usuario

TSZU03 - Inconsistência ao Salvar o Valor do Campo "Obrigatório" no Cadastro de Usuário

Linha de Produto:	Datasul
Segmento:	Tecnologia
Módulo:	Básico (NPS)
Função:	Cadastro de usuário
Situação:	É informado um servidor como principal e clicado em "Tab", a opção "Obrigatório" é habilitada, mas não é salvo pelo botão "OK" (botão "Salva" está desabilitado).
Solução:	Foi realizado um ajuste para salvar corretamente o valor do campo "Obrigatório" no banco de dados. Importante: Para habilitar o campo "Obrigatório" é necessário posicionar o cursor do mouse no campo "Servidor de Execução" e sair do campo através da tecla "Tab" ou clicando em outro campo da tela. Isso é necessário para que o programa realize as consistências necessárias para habilitar ou não o campo "Obrigatório".
Release:	12.1.8

TTDCCJ_DT_Excessivas_mensagens_log

TTDCCJ - Excessivas Mensagens de Log

Linha de Produto:	Datasul
Segmento:	Tecnologia
Módulo:	Frameworks, Architecture, Support & Tools - FAST
Função:	Arquivo de Log
Situação:	Durante a utilização do sistema, ocorre o aparecimento de um grande número de mensagens informando que objetos Date não devem ser enviados ao Flex. Essas mensagens prejudicam a análise do arquivo de Log.
Solução:	Foi realizada uma alteração no nível de apresentação do Log de "INFO" para "DEBUG".
Release:	12.1.8

TTCUSP_DT_Programas_Do_Procedimento

TTCUSP - Programas do Procedimento

Linha de Produto:	Datasul
Segmento:	Tecnologia
Módulo:	Menu - MNU
Função:	Programas do Procedimento
Situação/Requisito:	Não existe uma funcionalidade que permite exibir os programas do procedimento, o que dificulta a conferência da atribuição da segurança concedida ao usar a Consulta de Programas do Procedimento (MEN704ZA).
Solução/Implementação:	Foi desenvolvida uma funcionalidade para exibir os programas do procedimento, e também exibir os grupos de segurança de cada programa.
Versões/Release:	12.1.8

TTBOIU_DT_Totvs_Monitor

TTBOIU - Totvs Monitor

Linha de Produto:	Datasul
Segmento:	Tecnologia
Módulo:	Framework - FWK
Função:	Totvs Monitor
Situação/Requisito:	As execuções de programas ficam abertas no Totvs Monitor, o que gera alto consumo da máquina ao realizar leituras da tabela de monitoramento.
Solução/Implementação:	Foi implementada uma tabela para os programas em execução. Também foi efetuada uma alteração no Totvs Monitor, que realiza a limpeza desses registros no final da execução, onde os registros da tabela principal de log de execução de programas são mantidos.
Versões/Release:	12.1.7

TSHPKU_DT_Zoom_Copia_Mapa_EDI

TSHPKU - Zoom Cópia Mapa EDI

Linha de Produto:	Datasul
Segmento:	Tecnologia
Módulo:	EDI
Função:	Cópia Mapa EDI
Situação/Requisito:	O programa de Zoom de Mapas (edu017ka) apresenta o parceiro incorreto do mapa.
Solução/Implementação:	Foi removida a coluna "Parceiro" por ser pouco utilizada.
Versões/Release:	12.1.8

TSUDBO_DT_Exclusao_de_programas_nao_sugere_atualizacao_menu

TSUDBO - Exclusão de Programas não Sugere Atualização de Menu

Linha de Produto:	Datasul
Segmento:	Tecnologia
Módulo:	Menu
Função:	Cadastro de Programas
Situação/Requisito:	Com o parâmetro use.menu.key ativo, quando há exclusão de algum programa do cadastro de programa, o produto não sugere automaticamente a atualização do menu.
Solução/Implementação:	Foi realizada uma alteração para que, sempre que excluído algum programa do cadastro de programas, seja solicitado ao usuário a atualização do menu.
Versões/Release:	12.1.8

TTATGK_DT_Seguranca_Exportar_Para_Execel

TTATGK - Não está Validando Regra de Segurança para o Programa GoToExcel

Linha de Produto:	Datasul
Segmento:	Tecnologia
Módulo:	Básico (NPS)
Função:	Exportar dados para Excel
Situação/Requisito:	O sistema não está validando regra de segurança para o programa GoToExcel (BTB944ZA).
Solução/Implementação:	Foi realizado um ajuste no programa GoToExcel (BTB944ZA) para validar a regra de segurança, esta regra faz com que somente usuários cadastrados no grupo de segurança do programa possa executá-lo.
Versões/Release:	12.1.8

TSYQLO_DT_Gotoexcel_nao_esta_exportando_dados_quando_valores_vazios

TSYQLO - Go To Excel (Ctrl + Alt + E) Não Exporta os Dados Quando os Valores de um Browse da Tela Estão Vazios

Linha de Produto:	Datasul
Segmento:	Tecnologia
Módulo:	Básico - NPS
Função:	Go To Excel - BTB944ZA
Situação:	Quando a tela possui um browse (grid) vazio, a funcionalidade "Go To Excel" (Ctrl + Alt + E) não exporta os dados para o Excel.
Solução:	Foi realizada uma alteração na funcionalidade que exporta os campos da tela que é exibida, mesmo com o browse (grid) vazio.

Release:	12.1.7
-----------------	--------

TTDBSD_DT_Função_criptografia_base64_javascript_não_suportada_IE11.

TTDBSD - Função de criptografia em base64 do javascript não é suportada pelo IE11.

Linha de Produto:	Datasul
Segmento:	Tecnologia
Módulo:	Básico
Função:	Senha Criptografada IE11
Situação/Requisito:	A função btoa do javascript não é suportada no IE11.
Solução/Implementação:	A solução encontrada foi baixar uma biblioteca javascript de criptografia em Base64 que seja compátivel com o IE11.
Versões/Release:	12.1.8

TSNICM_DT_Lista_selecao_layout_impressao_suprimindo_caracter

TSNICM - A Lista de Seleção de Layout de Impressão Suprime o Caracter " _ " (underline)

Linha de Produto:	Datasul
Segmento:	Tecnologia
Módulo:	Básico - NPS
Função:	Configuração da Impressora - UT-IMPR
Situação:	Ao acessar a configuração da impressora para seleção do layout de algum programa que possua underline, o sistema elimina o caracter.
Solução:	Foi realizada uma alteração no sistema para que, exiba os valores conforme o cadastrado no programa de Manutenção de Layout de Impressão.
Release:	12.1.8

TTBXNV_DT_Titulo_Janela_Programa_Webspeed

TTBXNV - Não é Exibido o Título dos Programas Webspeed

Linha de Produto:	Datasul
Segmento:	Tecnologia
Módulo:	Menu
Função:	Executar Programa Webspeed

Situação:	O sistema não exibe o título dos programas Webspeed.
Solução:	Foi realizada uma alteração na função responsável pela execução dos programas Webspeed, para que a descrição de cada programa seja exibida no título da tela.
Versões/Release:	12.1.8

TTDUPB_DT_Login_invalido_execucao_menu_unificado_exp_3

TTDUPB - Login inválido na execução do Menu Unificado (Experiência #3)

Linha de Produto:	Datasul
Segmento:	Tecnologia
Módulo:	Básico
Função:	Experiência de uso #3, Execução de programas externos
Situação/Requisito:	Na execução de programas externos (Flex ou ABL) pela experiência #3, caso a senha criptografada conter caracteres especiais como o '+', ocorre erro de Login Inválido.
Solução/Implementação:	Foi alterado nas chamadas de programas externos (Flex e ABL) que quando passar a senha do banco para fazer a autenticação, a mesma seja codificada em ISO-8859-1.
Versões/Release:	12.1.8

TSMMQX_DT_Atualiza_menu_usuario

TSMMQX - ATUALIZA MENU USUÁRIO

Linha de Produto:	Datasul
Segmento:	Tecnologia
Módulo:	MENU - MNU
Função:	Atualiza Menu Usuário
Situação/Requisito:	Ao executar o programa Atualiza Menu Usuário (mer010aa), não estão sendo respeitadas as regras de segurança definidas para o usuário quando a opção "use.menu.key" está ativa.
Solução/Implementação:	Foi realizada uma alteração para que o programa Atualiza Menu Usuário (mer010aa) obedeça as regras de segurança definidas no cadastro de programas.
Versões/Release:	12.1.8

TSSIDS_DT_Preferencia_acesso_menu_HTML

Preferências de Acesso - Menu HTML

Linha de Produto:	Datasul
Segmento:	Tecnologia

Módulo:	Frameworks, Architecture, Support & Tools - FAST
Função:	Preferências de Acesso
Situação/Requisito:	Caso a shortcut seja definida com espaços após o nome, sempre que é feita a execução do Progress é aberta a tela de Preferências de Acesso.
Solução/Implementação:	Foi realizada uma alteração no método que realiza a leitura do valor da description para remover os espaços em branco.
Versões/Release:	12.1.8

TRQZ20_DT_TotvsMonitor_Monitoramento_de_programas_em_execucao.

Totvs Monitor - Monitoramento de Programas em Execução.

Linha de Produto:	Datasul
Segmento:	Tecnologia
Módulo:	Framework - FWK
Função:	Totvs Monitor - Monitoramento de programas em execução.
Situação/Requisito:	As execuções de programas ficam aberto no Totvs Monitor gerando alto consumo da máquina ao realizar leituras da tabela de monitoramento.
Solução/Implementação:	Foi implementada uma tabela para os programas em execução. Também foi efetuado uma alteração no Totvs Monitor que realiza a limpeza desses registros no final da execução, onde os registros da tabela principal de log de execução de programas são mantidos.
Versões/Release:	12.1.8.

TTE674_DT_Arquivo_revision_xml_centralizado

TTE674 - Arquivo revision.xml centralizado

Linha de Produto:	Datasul
Segmento:	Tecnologia
Módulo:	Básico
Função:	Informações do Sistema.
Situação/Requisito:	Atualmente as Informações do Sistema (Ajuda), estão utilizando dois arquivos diferentes, um para o Menu HTML e outro para o Menu Flex.
Solução/Implementação:	Foi realizada uma alteração para possibilitar a utilização de um único arquivo (revision.xml) para leitura das Informações do Sistema.
Versões/Release:	12.1.8

TTCSC3_DT_Mensagem_erro_menu_html

TTCSC3 - Mensagem de erro (Menu HTML5)

Linha de Produto:	Datasul
Segmento:	Tecnologia
Módulo:	Frameworks, Architecture, Support & Tools - FAST
Função:	Menu HTML5
Situação:	É apresentado o erro "HTTP Status 405 - Method Not Allowed" com o Menu HTML ativo.
Solução:	Foi efetuado o tratamento das requisições para que o erro não seja apresentado.
Versões/Release:	12.1.8

TSTUKX_DT_PROGRAMA_BH0101_DESCONTINUADO

TSTUKX - O Programa de Transferência de Bancos Históricos foi Descontinuado

Linha de Produto:	Datasul
Segmento:	Tecnologia
Módulo:	Bancos Históricos
Função:	Transferência Bancos Históricos - ADM
Situação:	O programa de Transferência de Bancos Históricos (bh0101) é encontrado no Cadastro de Programas com a opção "Visualiza Menu" desmarcada. Ao marcar a opção "Visualiza Menu" e tentar executar o programa, ocorre uma inconsistência no produto e é exibida uma mensagem que impede sua execução.
Solução:	Foi removido o programa de Transferência de Bancos Históricos do Cadastro de Programas, pois o mesmo foi descontinuado.
Release:	12.1.8

TSTETG_DT_Consumo_de_licencas_zoom_va_para

TSTETG - Consumo de Licenças

Linha de Produto:	Datasul.
Segmento:	Tecnologia.
Módulo:	Básico - BTB.
Função:	License Server.
Situação/Requisito:	Programas de Zoom e Vá Para estão consumindo licenças do tipo Full.
Solução/Implementação:	Foi realizada uma alteração na forma de consumo das licenças dos programas Zoom e Vá Para, abonando as licenças.
Release:	12.1.9

TSTAZO_DT_Inconsistencia_servidor_rpw_quando_acionado_pelo_menu_produto

TSTAZO - Inconsistência no Servidor RPW ao ser Acionado pelo Menu do Produto

Linha de Produto:	Datasul
Segmento:	Tecnologia
Módulo:	Básico - NPS
Função:	Ativação Servidor Execução - BTB908ZA
Situação:	O servidor de execução (RPW) não atualiza o campo Data/Hora Servidor, o que faz com que os pedidos não sejam processados e fiquem parados no estado "Enfileirados".
Solução:	Foi realizada uma melhoria para que, o acesso ao Servidor de Execução fique restrito à execução apenas através de atalho ou script do sistema operacional. Para mais informações, acesse o Manual de Referência .
Release:	12.1.8

TSTDYQ_DT_Lista_de_dominios

TSTDYQ - Lista de Domínios

Linha de Produto:	Datasul
Segmento:	Tecnologia
Módulo:	Frameworks, Architecture, Support & Tools - FAST
Função:	Lista de Domínios
Situação/Requisito:	Com o produto parametrizado para utilizar uma lista de domínios pré-definida no arquivo "josso_config.properties", não é possível realizar o login com os navegadores Chrome e Internet Explorer 10 e 11 com a opção type.domain=several.
Solução/Implementação:	Foi realizada uma manutenção para possibilitar o acesso ao produto quando utilizado a lista de domínios juntamente com os navegadores Chrome e Internet Explorer.
Versões/Release:	12.1.8

TSTEH4_DT_Transferencia_usuario

TSTEH4 - Transferência de Usuário

Linha de Produto:	Datasul
Segmento:	Tecnologia
Módulo:	Básico - NPS
Função:	Transferir Funcionário
Situação/Requisito:	Ao tentar transferir funcionário ocorre o erro progress "*** FIND FIRST/LAST falharam para a tabela Usuário Universal. (565)" ao transferir um funcionário de um empresa para outra utilizando a "BO" "fnbo\bofn132.p".

Solução/Implementação:	Realizada tratativa para não aparecer a mensagem.
Versões/Release:	12.1.8

ERP Datasul integrado com Fluig Identity Contingencia de login com AD.

DT_ERP_Datasul_integrado_com_Fluig_Identity_Contingencia_de_login_com_AD_

NOME DO REQUISITO

Linha de Produto:	Datasul
Segmento:	Tecnologia
Módulo:	Framework
Função:	Framework Datasul
Situação/Requisito:	Prover uma forma de contingência para autenticação dos usuários no ERP Datasul quando o mesmo estiver integrado com o Fluig Identity e este estiver indisponível permitindo que a autenticação dos usuários seja feita por meio do Active Directory.
Solução/Implementação:	Ao sincronizar um usuário criado no Fluig com o ERP Datasul, caso o Identity esteja integrado com um serviço de AD então as informações sobre a credencial do usuário e domínio do usuário no AD serão armazenadas no cadastro do usuário no ERP Datasul e serão consultadas caso o usuário queira efetuar o login no produto Datasul utilizando sua credencial e domínio no AD.
Requisito (ISSUE):	PCREQ-5782
Versões/Release:	12.1.8

ER_PCREQ_5782_ERP_Datasul_integrado_com_Fluig_Identity_Contingencia_de_login_com_AD

Este documento é material de especificação dos requisitos de inovação, trata-se de conteúdo extremamente técnico.

Informações Gerais

Especificação			
Produto	Datasul	Módulo	Framework
Segmento Executor	Tecnologia		
Projeto	PGR_LD_FRW001-71	IRM	PCREQ-3617
Requisito	PCREQ-5782	Subtarefa	Não se aplica
Release de Entrega Planejada	12.1.7	Réplica	Não se aplica
País	(X) Brasil () Argentina () Mexico () Chile () Paraguai () Equador () USA () Colombia () Outro _____.		
Outros	Não se aplica		

Objetivo

O objetivo do projeto é prover uma forma de contingência para autenticação dos usuários no ERP Datasul quando o mesmo estiver integrado com o Fluig Identity e este estiver indisponível permitindo que a autenticação dos usuários seja feita por meio do Active Directory.

Definição da Regra de Negócio

Requisito 1 – Sincronizar cadastro do usuário do Fluig com o ERP Datasul

O processo de sincronização para criação ou alteração do usuário entre o Fluig Identity e o ERP Datasul atualmente já existe e deverá ser alterado de modo que as credenciais do usuário no AD, usuário e domínio, enviadas pelo Fluig Identity, sejam gravadas no ERP Datasul de modo a permitir que os usuários se autenticem no ERP Datasul usando estas credenciais quando o Fluig Identity não estiver disponível.

No caso de indisponibilidade do Fluig Identity, o ERP Datasul já está preparado para direcionar o usuário para a tela de login do produto e por isso nenhuma alteração neste processo será necessária.

O ERP Datasul já está preparado para autenticar o usuário utilizando as credencias do usuário no AD por isso nenhuma alteração será necessária neste processo.

RN01 – O usuário que será cadastrado no ERP Datasul agora passará a ser Externo e não mais Interno quando, na sincronização do usuário entre o Fluig Identity e o ERP Datasul, for enviada a credencial do usuário no AD.

RN02 – Ao atualizar o cadastro do usuário no ERP Datasul, caso exista a informação sobre a credencial do usuário no AD então o tipo do usuário deverá ser alterado para Externo caso o mesmo ainda não o seja.

Processo de sincronização entre o cadastro do usuário no Fluig Identity e o cadastro do usuário no ERP Datasul - Progress

Para este processo será necessário alterar o programa do Foundation, **java/UserGroupFacade.p**, responsável pela criação e atualização do cadastro de usuário no ERP Datasul, de modo que na sincronia do usuário do Fluig Identity com o ERP Datasul, caso sejam enviadas as informações sobre a credencial e o domínio do usuário no AD estas sejam armazenadas na tabela **usuar_mestre_ext** e o tipo de acesso do usuário cadastrado na tabela **usuar_mestre** seja igual a "**Externo**" ao invés de "**Interno**".

Segue abaixo as alterações que deverão ser realizadas no programa **java/UserGroupFacade.p**:

1. Declarar as seguintes variáveis:
2. Declarar a seguinte temp-table:
3. Criar a procedure **createUserAD** que será chamada na criação do usuário com informações sobre o AD:
4. Alterar a assinatura da procedure **createUser** conforme abaixo:
5. Alterar a procedure **createUser** para modificar o tipo de acesso do usuário caso o mesmo já esteja cadastrado na tabela **usuar_mestre** e a credencial e o domínio do usuário no AD tenham sido informadas:
6. Alterar a procedure **createUser** de modo que ao criar um novo usuário na tabela **usuar_mestre** o tipo de acesso seja igual a "**Externo**" quando as informações sobre a credencial e domínio do usuário no AD sejam informadas:
7. Alterar a procedure **createUser** de modo a criar a tabela de extensão **usuar_mestre_ext** logo após a criação da tabela

usuar_mestre:

8. Alterar a procedure pi_cria_usuario_ext de modo que se não existirem as informações da credencial e domínio do usuário no AD cadastradas na tabela usuar_mestre_ext então as mesmas deverão ser cadastradas:

Processo de sincronização entre o cadastro do usuário no Fluig Identity e o cadastro do usuário no ERP Datasul - Java

Para que as informações sobre a credencial e domínio do usuário no AD sejam sincronizadas no cadastro do usuário no ERP Datasul é preciso proceder com as seguintes alterações:

1. Alterar a interface com.totvs.fluig.user.service.UserGroupService adicionando o método abaixo:

2. Alterar a classe com.totvs.fluig.user.service.UserGroupServiceDelegate implementando o método createUser requerido pela interface com.totvs.fluig.user.service.UserGroupService conforme abaixo:

3. Alterar a classe com.totvs.fluig.user.service.UserGroupServiceBean conforme abaixo:

- Implementar o método createUserAD que irá a usar a técnica de MDRPCDelegate para enviar requisições para a fachada Progress UserGroupFacade.p ao invés da técnica de Proxy utilizada atualmente:
- Implementar o método createUserAD que será chamado para a criação do usuário no ERP quando as informações sobre a credencial e domínio do usuário no AD forem informadas:
- Implementar o método sobrecarregado createUser requerido pela interface com.totvs.fluig.user.service.UserGroupService:
- Alterar o método createUser que irá invocar o respectivo método createUserAD para criação do usuário no ERP Datasul:

4. Alterar a classe com.totvs.fluig.user.resource.UserResourceSCIMv2 conforme abaixo:

- **Sobrecarregar o método createUserStatic adicionando as informações sobre a credencial e o domínio do usuário no AD**
- **Alterar o método createUser de modo a recuperar a credencial e o domínio do usuário no AD conforme abaixo:**
- **Alterar o método createUser de modo a invocar o método sobrecarregado createUserStatic conforme abaixo:**

Com isto, caso o serviço do Fluig Identity não esteja disponível, o administrador do sistema poderá desligar a integração do ERP Datasul com o Fluig Identity e assim os usuários poderão entrar no sistema utilizando suas credenciais de rede no AD mas para que isso seja possível o administrador do ambiente deverá configurar o ERP Datasul para efetuar o login dos usuários utilizando o Active Directory utilizado anteriormente com o Fluig Identity.

Para eventuais dúvidas sobre como ativar e desativar a integração do ERP Datasul com o Fluig Identity, acesse o link: [Identity - Linha Datasul](#)

A configuração da integração do ERP Datasul com o Active Directory pode ser encontrada através do link: [Configuração Active Directory](#)

Datasul11 (Arquivo josso-gateway-config.xml).

Este documento é material de especificação dos requisitos de inovação, trata-se de conteúdo extremamente técnico.

TSZPYH_DT_Problema_abertura_programas_portlet

TSZPYH - Problema na abertura de programas em detalhes do 'Portlet' (Menu HTML)

Linha de Produto:	Datasul
Segmento:	Tecnologia
Módulo:	Frameworks, Architecture, Support & Tools - FAST
Função:	Menu HTML5
Situação:	Quando acessado um programa FLEX, via área de trabalho (Menu HTML), ao clicar sobre uma 'Ação Relacionada', o programa relacionado não é carregado, bem como o nome do programa apresentado na aba.
Solução:	Foi realizada uma manutenção para que, permita a abertura dos programas do tipo ' <i>CrudFreeForm</i> ' quando executados via Portlet no contexto do Menu HTML.
Release:	12.1.8

TSBFAA_DT_Botao_Visualiza_e_Download_tem_a_mesma_funcionalidade

TSBFAA - Os Botões "Visualiza" e "Download" Possuem a Mesma Funcionalidade

Linha de Produto:	Datasul
Segmento:	Tecnologia
Módulo:	Framework
Função:	Central de Documentos
Situação/Requisito:	Os botões "Download" e "Visualiza" possuem a mesma funcionalidade.

Solução/Implementação:	Foi realizada a unificação dos botões "Visualiza" e "Download", visto que ambos possuem a mesma função.
Versões/Release:	12.1.8

TSYA12_DT_Agenda_automatica_indisponivel_apos_unificacao_foundation

TSYA12 - Campo agenda automática indisponível após Unificação de Foundation

Linha de Produto:	Datasul
Segmento:	Tecnologia
Módulo:	Básico (NPS)
Função:	Unificação de Foundation - BTB959ZA
Situação:	Programas com Agenda Automática cadastrada no EMS2, ao realizar a Unificação do Foundation no Totvs 12, desabilitam a opção "Utiliza agenda automática" no programa de origem.
Solução:	Foi realizada uma alteração para que o programa Unificação de Foundation exporte todos os dados da Agenda Automática.
Release:	12.1.8

TSJFCC_DT_Mensagem_servidor_execucao_inativo

TSJFCC - Mensagem de servidor de execução inativo

Linha de Produto:	Datasul
Segmento:	Tecnologia
Módulo:	Básico (NPS)
Função:	Servidor de Execução - BTB908ZA
Situação:	Ao ativar o Servidor de Execução (BTB908ZA) em um ambiente com banco de dados Oracle ou MSSQL Server e, em seguida, tentar enviar um pedido para esse servidor (utilizando outra sessão do produto), é emitida a mensagem informando que o servidor não está ativo (4851 - "Servidor não está ativo. Confirma criação do pedido?").
Solução:	Foi realizada uma manutenção para que, o Servidor de Execução registre a sua ativação/desativação em todos os bancos suportados pelo produto (Progress, Oracle e MSSQL Server).
Release:	12.1.8

TSXTM5_DT_Servico_REST_Agendamento_RPW

TRS413 - Segurança de Acesso ao Fluig Configurator

Linha de Produto:	Datasul
Segmento:	Tecnologia
Módulo:	Basico - NPS

Função:	Servidor de Execução - BTB912REST
Situação:	As novas telas de agendamento feitas com o TOTVS HTML Framework, não possuem um serviço REST para o agendamento de programas no RPW.
Solução:	Foi desenvolvido um serviço REST para o agendamento de programas, com os devidos tratamentos para o EMS2 e o EMS5.
Requisito (ISSUE):	TSXTM5
Versões/Release:	12.1.8

TSZQFZ_DT_Destacar_linha_selecionada_tabela_de_programas_no_menu_html

TSZQFZ - Destacar Linha Selecionada em Tabela de Programas no Menu HTML

Linha de Produto:	Datasul
Segmento:	Tecnologia
Módulo:	Básico - NPS
Função:	Tabela de Programas no Menu HTML
Situação:	Ao posicionar o mouse em alguma linha, a mesma não se destaca.
Solução:	Foi realizada uma alteração no estilo da página para que, ao posicionar o mouse em alguma linha, ela se destaque.
Release:	12.1.8

TRTHB9_DT_Abrir_programas_progress_menu_html_identity

TRTHB9 - Abrir programas do tipo "Progress" com o Menu HTML integrado com Fluig Identity

Linha de Produto:	Datasul
Segmento:	Tecnologia
Módulo:	Frameworks, Architecture, Support & Tools - FAST.
Função:	Menu HTML.
Situação:	Quando acessado o Datasul via Identity com Menu HTML ativo, caso o usuário fique inativo por um período de tempo, ocorre inconsistência em tela e não é possível executar programas do tipo "Progress".
Solução:	Foi efetuado um tratamento no controle de sessão do produto.
Release:	12.1.8

TSJFH8_DT_DLL_License

TSJFH8 - DLL License

Linha de Produto:	Datasul
--------------------------	---------

Segmento:	Tecnologia
Módulo:	Licenciamento - LS
Função:	Licenciamento
Situação:	Ocorre uma instabilidade na comunicação entre o ERP e o License Server.
Solução:	Foi realizada uma alteração na DLL responsável pela comunicação entre o ERP e o License Server.
Release:	12.1.8

TTEDHD_DT_Requisicao_incorreta_timeout_desativado

TTEDHD - Requisição de Timeout com a Propriedade Desativada

Linha de Produto:	Datasul
Segmento:	Tecnologia
Módulo:	Frameworks, Architecture, Support & Tools - FAST.
Função:	Menu HTML5.
Situação:	Mesmo com o Timeout desativado no arquivo de propriedades, o sistema continua efetuando requisições no log.
Solução:	Foi realizada uma melhoria para desabilitar as requisições no log quando o sistema estiver parametrizado para não efetuar o Timeout.
Release:	12.1.8

TTEZFN_DT_Indisponibilidade_programas_ems5_zoom_inclusao_agenda_automatica

TTEZFN - Indisponibilidade de programas do EMS5 no zoom de inclusão de agenda automática

Linha de Produto:	Datasul
Segmento:	Tecnologia
Módulo:	Cadastros gerais
Função:	Agenda automática - CD8600
Situação:	Programas de relatórios ou processamentos do EMS5 não estão aparecendo no zoom na tela de inclusão do programa Agenda automática (CD8600).
Solução:	Foi realizada uma manutenção para que, o zoom da tela de inclusão de Agenda Automática exiba programas do EMS5 iniciados por "rpt".
Release:	12.1.8

TTBTE9_DT_login_registros_duplicados

TTBTE9 - Não é Possível Fazer Login com Registros Duplicados

Linha de Produto:	Datasul
Segmento:	Tecnologia
Módulo:	Frameworks, Architecture, Support & Tools - FAST
Função:	Login
Situação/Requisito:	Não é possível fazer login quando existem registros duplicados na configuração.
Solução/Implementação:	Foi realizada uma alteração para que seja possível fazer login mesmo quando existir algum registro duplicado.
Versões/Release:	12.1.8

TSUNSE_DT_programa_nao_executa_appserver

TSUNSE - Login Appserver

Linha de Produto:	Datasul
Segmento:	Tecnologia
Módulo:	Básico (NPS)
Função:	Programas em Appserver
Situação/Requisito:	Atualmente não é validada a chamada ao programa btb/btb910za.p no appserver, e quando apresentado algum erro na autenticação esse programa é disparado gerando erros ao habilitar funções de tela.
Solução/Implementação:	Realizar validações para que a tela de login não seja executada no appserver.
Versões/Release:	12.1.8

TSRVZP_DT_Notificacao_vencimento_licenca_2014_menu_html

TSRVZP - Notificação de Vencimento da Licença (LS 2014) no Menu HTML

Linha de Produto:	Datasul
Segmento:	Tecnologia
Módulo:	Frameworks, Architecture, Support & Tools - FAST
Função:	Notificação Vencimento da Licença (LS 2014)
Situação:	Ao utilizar o sistema com Menu HTML, não é apresentada uma notificação avisando sobre o vencimento da licença.
Solução:	Foi desenvolvido um controle para as notificações de licença no login do produto, para que seja exibida uma mensagem informando sobre o vencimento.
Release:	12.1.8

TSXFZ7_DT_Abertura_GoGlobal

TSXFZ7 - Abertura do Go-Global

Linha de Produto:	Datasul
Segmento:	Tecnologia
Módulo:	Frameworks, Architecture, Support & Tools - FAST
Função:	Abertura Go-Global
Situação/Requisito:	Não é possível executar o Go-Global utilizando um usuário externo. Ao tentar utilizar a funcionalidade, ocorre uma inconsistência informando que o usuário externo não foi encontrado no Progress.
Solução/Implementação:	Foi realizada uma alteração para que o sistema utilize o usuário interno na sessão do Progress.
Versões/Release:	12.1.8

TSURPI_DT_Inconsistencia_exportacao_valores_campo_decimal_gotoexcel

TSURPI - Inconsistência do GotoExcel na Exportação de Valores de Campos do Tipo Decimal

Linha de Produto:	Datasul
Segmento:	Tecnologia
Módulo:	Básico - NPS
Função:	GotoExcel - BTB944ZA
Situação:	Ao utilizar a função GotoExcel (Ctrl + Alt + E) em programas que possuem campo do tipo decimal, com formato que não utilize as casas decimais, ocorre uma inconsistência na exportação dos dados
Solução:	Foi realizada uma alteração no programa para que, exporte os dados para o Excel corretamente.
Release:	12.1.8

TRYVPF_DT_Geração_de_gatilhos

TRYVPF - Geração de Gatilhos

Linha de Produto:	Datasul
Segmento:	Tecnologia
Módulo:	Audit Trail - MAU
Função:	Geração de Gatilhos
Situação/Requisito:	Ao utilizar o sistema com um usuário que não possua licença Progress Full, é gerado automaticamente o arquivo "ger-trig.r" e as definições para importação no banco de dados. Porém, os arquivo de definições não são gerados seguindo o padrão necessário para importação em bancos do tipo Oracle e MSSQL Server, o que ocasiona uma inconsistência, exibindo a mensagem "***Error during MODIFY TABLE***" no momento da importação.
Solução/Implementação:	Foi realizada uma melhoria para incluir no arquivo de definições o tipo de banco de dados utilizado.
Versões/Release:	12.1.8

TSUHL8_DT_Inconsistencia_timeout_progress_menu_html

TSUHL8 - Inconsistência no Timeout Menu Html quando movimentado telas Progress

Linha de Produto:	Datasul
Segmento:	Tecnologia
Módulo:	Frameworks, Architecture, Support & Tools - FAST
Função:	Timeout Menu HTML
Situação:	Após informar a mensagem do tempo restante para o Timeout, mesmo navegando por programas Progress a contagem do Timeout não é reiniciada e ocorre o encerramento da sessão.
Solução:	Foi realizada uma manutenção para que, a verificação do Timeout com o Menu HTML seja feita corretamente.
Release:	12.1.8

TSZUU6_DT_Problema_Autenticacao_Portal

Error: You are trying to view a page which does not yet have a published version available and you do not have permission to view draft versions.

TSYYAR_DT_Abrir_programas_apos_fechamento_menu_html

TSYYAR - Abrir o mesmo programa após seu fechamento (Menu HTML)

Linha de Produto:	Datasul
Segmento:	Tecnologia
Módulo:	Frameworks, Architecture, Support & Tools - FAST
Função:	Menu HTML
Situação:	Quando a área de trabalho está em execução, ao acessar pela segunda vez o mesmo programa Flex pelo menu HTML (imediatamente após seu fechamento), o mesmo não é aberto corretamente.
Solução:	Foi realizada uma manutenção para melhorar o controle de abertura dos programas e abas.
Release:	12.1.8

TTDNOA_DT_LS_Liberacao_Licenca_Flex

TTDNOA - Liberação de Licença para Programas Flex

Linha de Produto:	Datasul
--------------------------	---------

Segmento:	Tecnologia
Módulo:	Framework - FWK
Função:	License Server Flex
Situação:	Ao encerrar alguma tela Flex, após a sua utilização, a licença consumida por ela demora cerca de três minutos para ser liberada no Monitor do License Server.
Solução:	Foi realizada uma alteração na liberação de licenças após o encerrar de programas Flex, permitindo que elas sejam liberadas mais rapidamente.
Release:	12.1.8.

TSYTVF_DT_Visualizacao_de_imagens

TSYTVF - Problema na Visualização de Imagens

Linha de Produto:	Datasul
Segmento:	Tecnologia
Módulo:	Básico - NPS
Função:	Abertura de Imagens
Situação/Requisito:	As imagens inseridas no produto são exibidas em tamanhos diferentes. Mesmo quando a imagem possui o tamanho máximo permitido para publicação, ela é apresentada em uma janela menor, sendo necessária a utilização de barras de rolagem para visualizá-las por completo.
Solução/Implementação:	Foi realizada uma alteração no produto para que seja padronizada a visualização de imagens.
Versões/Release:	12.1.8

TSXKVB_DT_Usuario_sem_empresa_associada_menu_html

TSXKVB - Usuário sem empresa associada (Menu HTML).

Linha de Produto:	Datasul
Segmento:	Tecnologia
Módulo:	Frameworks, Architecture, Support & Tools - FAST.
Função:	Login (Menu HTML).
Situação:	Ao acessar o Datasul pelo menu HTML utilizando usuário sem empresas relacionadas, é apresentada a mensagem em tela: "Não foi possível comunicação com o servidor".
Solução:	Foi inserido o tratamento da mensagem e o bloqueio do acesso (equivalente ao login pelo menu Flex).
Release:	12.1.8

TTIZJD_DT_Execucao_de_Programa_Smart_Client_menu_HTML

TTIZJD - Execução de Programas via Smart Client - Menu HTML

Linha de Produto:	Datasul
Segmento:	Tecnologia
Módulo:	Menu
Função:	Execução de Programas
Situação:	Não é permitida a execução de programas do tipo Progress, via Smart Client, no Menu HTML.
Solução:	Foi realizada uma alteração na execução de programas do tipo Progress para que, seja possível a execução via Smart Client, no Menu HTML.
Release:	12.1.8

TTJHQS_DT_Carregar_usuario_mashup_do_banco

Autenticação de usuários do Mashup

Linha de Produto:	Datasul
Segmento:	Tecnologia
Módulo:	Framework
Função:	Mashup
Situação:	Atualmente o consumo de serviços de Mashup exige autenticação de usuário pelo desenvolvedor.
Solução:	Foi realizada uma melhoria para autenticar o usuário do Mashup diretamente pelo banco de dados.
Versões/Release:	12.1.8

TTNBBS_DT_Login_automatico_Datasul

Error: You are trying to view a page which does not yet have a published version available and you do not have permission to view draft versions.

TSXXKI_DT_Pre_carregar_progress

Error: You are trying to view a page which does not yet have a published version available and you do not have permission to view draft versions.

TSWCLO_DT_Inconsistencia_na_abertura_do_Help_Online

TSWCLO - Inconsistência na abertura do Help Online

Linha de Produto:	Datasul
Segmento:	Tecnologia
Módulo:	Menu
Função:	Help Online
Situação/Requisito:	A função Ajuda, quando executada em uma sessão Progress via Conexão Remota, não está exibindo o Help do produto.
Solução/Implementação:	Foi realizada uma manutenção para que, não ocorra inconsistência na abertura do Help em execuções remotas.
Versões/Release:	12.1.8

TSRFWN_DT_Inconsistencia_na_preferencia_de_acesso

TSRFWN - Inconsistência na preferência de acesso

Linha de Produto:	Datasul
Segmento:	Tecnologia
Módulo:	Menu Html
Função:	Execução Progress
Situação/Requisito:	Ao executar um programa Progress com Preferência de Acesso inválida, não é apresentada uma mensagem informando a inconsistência, e mesmo após alterar a preferência, o sistema não permite executar nenhum programa Progress sem que seja realizado um novo login.
Solução/Implementação:	Foi realizada uma alteração nas Preferências de Acesso para que, ao salvar uma nova preferência com uma sessão Progress aberta, a mesma seja encerrada e permita que o usuário acesse qualquer programa Progress, sem a necessidade de realizar um novo login.
Versões/Release:	12.1.8

TSRCPT_DT_Programas_em_execucao_por_usuario_TOTVS_Monitor

TSRCPT - Programas em Execução por Usuário no Totvs Monitor

Linha de Produto:	Datasul
Segmento:	Tecnologia
Módulo:	Framework
Função:	Totvs Monitor
Situação:	Na aba "Usuários", do Totvs Monitor, não são apresentados os programas filtrados por usuário conectado.

Solução:	Foi realizada uma alteração no método "getRunningProgramsByUser", para que exiba somente os programas do usuário (utilizando o "sessionId") e filtre os programas em execução, verificando se o programa e a "sessionId" pertencem ao usuário.
Release:	12.1.8

TSJATZ_DT_PDF_Gerado_Incorretamente

TSJATZ - Inconsistência na Geração de Arquivos em PDF

Linha de Produto:	Datasul
Segmento:	Tecnologia
Módulo:	Básico - NPS
Função:	Gerar PDF
Situação/Requisito:	Ao gerar um relatório em PDF, ocorre uma inconsistência no produto e é exibida uma mensagem informando que o valor 4294967284 é muito grande para caber em INTEGER.Linha 10450 em DetermineUserKey40 prgtec/btb/btb942ab.py. (15747).
Solução/Implementação:	Foi realizada uma alteração no produto para que, arquivos em PDF sejam gerados sem apresentar inconsistências.
Versões/Release:	12.1.8

TSYDPY_DT_Aplicativo_menu_html

TSYDPY - Acesso ao Aplicativo no Menu HTML

Linha de Produto:	Datasul
Segmento:	Tecnologia
Módulo:	Framework
Função:	Menu HTML
Situação/Requisito:	Não é possível acessar o aplicativo no menu do Datasul.
Solução/Implementação:	Foi realizada uma alteração no identificador dos componentes HTML, utilizando o código do grupo de aplicativo com o código do módulo, para permitir o acesso ao aplicativo através do menu.
Versões/Release:	12.1.8

Your Rating:



Results:



0 rates

TTIHTG_DT_Inconsistencias_login_usuario_externo

TTIHTG - Inconsistências ao Logar com Usuário Externo

Linha de Produto:	Datasul
Segmento:	Tecnologia
Módulo:	Frameworks, Architecture, Support & Tools - FAST
Função:	Login
Situação:	Ao acessar os produtos portais com usuário e domínio, o sistema não identifica o usuário utilizado.
Solução:	Foram realizadas alterações no procedimento de login com usuário externo, para que o sistema identifique o usuário utilizado.
Release:	12.1.8

Your Rating:



Results:



1 rates

TSYYPN_DT_Central_documentos_menu_html

TSYYPN - Central de Documentos do Menu HTML

Linha de Produto:	Datasul
Segmento:	Tecnologia
Módulo:	Framework
Função:	Central de Documentos Menu HTML
Situação:	Ao acessar a Central de Documentos e clicar na opção que permite marcar todos os documentos, o botão "Remover" não habilita
Solução:	Foi realizada uma melhoria no método responsável por ativar e desativar o botão "Remover".
Release:	12.1.8

Your Rating:



Results:



0 rates

TTAHKQ_DT_Download_central_documentos_ecm

TTAHKQ - Download Central de Documentos (ECM)

Linha de Produto:	Datasul
Segmento:	Tecnologia
Módulo:	Frameworks, Architecture, Support & Tools - FAST
Função:	Download Central de Documentos
Situação:	Ao utilizar a função "Obter", da Central de Documentos do ECM, e baixar o arquivo para uma pasta local utilizando o navegador Internet Explorer, o arquivo é aberto na mesma aba do navegador, encerrando a sessão do Datasul.
Solução:	Foram realizadas algumas alterações no procedimento de download do arquivo utilizando o navegador Internet Explorer para que, seja possível baixar o arquivo sem encerrar a sessão do Datasul.
Release:	12.1.8

Your Rating:



Results:



1 rates

TTARDO_DT_ABL_external_call_menu_localizado

TTARDO - ABL External Call (Menu Localizado)

Linha de Produto:	Datasul
Segmento:	Tecnologia.
Módulo:	Frameworks, Architecture, Support & Tools - FAST.
Função:	ABL External Call.
Situação:	Ao abrir programas fora da localidade atual via <i>ABL External Call</i> , é apresentada mensagem genérica informando que não foi possível encontrar o modulo ou programa.
Solução:	Foi efetuado o tratamento da mensagem apresentada durante a tentativa de execução de programas fora da localidade permitida.
Release:	12.1.8

Your Rating:



Results:



3 rates

TTKJXE_DT_Mensagem_bloqueio_login_sem_titulo

Error: You are trying to view a page which does not yet have a published version available and you do not have permission to view draft versions.

TTBJOO_DT_Tabela_registro_preso_durante_execução_de_programas

TTBJOO - Tabela com registro preso durante a execução de programas

Linha de Produto:	Datasul
Segmento:	Tecnologia
Módulo:	Frameworks, Architecture, Support & Tools - FAST.
Função:	Menu HTML.
Situação/Requisito:	Durante a execução de programas, são realizadas consultas para verificar quais foram os programas executados recentemente pelo usuário, durante a consulta ocorre uma conexão com transação na tabela usar_rec resultando em divergências relacionadas ao <i>lock</i> na tabela.
Solução/Implementação:	Foi realizada uma melhoria no produto para que, durante as consultas na tabela usar_rec, a conexão seja do tipo somente leitura (<i>read-only</i>).
Versões/Release:	12.1.8

Your Rating:



Results:



0 rates

TSFHL7_DT_Senha_Visivel_No_Log_Do_APPSERVER

TSFHL7 - Senha visível no log do Appserver.

Linha de Produto:	Datasul
Segmento:	Tecnologia
Módulo:	BTB-Básico
Função:	Cadastro de Usuários
Situação/Requisito:	Ao utilizar a pi "piSetUserDB" a senha do usuário está ficando visível (aberta) causando uma falha na segurança do produto.
Solução/Implementação:	O produto foi alterado para que a senha exibida no log do appserver esteja criptografada, impedindo a sua identificação.
Versões/Release:	12.1.8

Your Rating:



Results:



0 rates

TTLQMY_DT_Inconsistencia_ao_posicionar_na_aba_de_favoritos_ao_logar_no_produto

TTLQMY - Inconsistência ao posicionar na aba de favoritos ao logar no produto

Linha de Produto:	Datasul
Segmento:	Tecnologia.
Módulo:	Menu Html.
Função:	Favoritos.
Situação/Requisito:	Após encerrar o produto com o menu posicionado na aba Favoritos, ao realizar o login novamente, o Datasul não inicia posicionado na aba Favoritos.
Solução/Implementação:	Foi realizada uma alteração para que, ao logar no produto o menu inicie na aba de favoritos quando a mesma estiver sido selecionada no último login.
Versões/Release:	12.1.8

Your Rating:



Results:



0 rates

TSYYC8_DT_Menu_html

TSYYC8 - Menu HTML

Linha de Produto:	Datasul
Segmento:	Tecnologia
Módulo:	Framework
Função:	Menu HTML
Situação:	Perda de foco junto ao menu HTML após a execução de uma nova aba (área de programa, programa flex).
Solução:	Foi realizada uma alteração na rotina responsável por manter a última aba selecionada no menu.
Release:	12.1.8

Your Rating:



Results:



0 rates

TTFIVB_DT_Inconsistencia_na_sincronizacao_total_de_dados_com_fluig_identity

TTFIVB - Inconsistência na sincronização total de dados com o Fluig Identity

Linha de Produto:	Datasul
Segmento:	Framework
Módulo:	Fluig-Identity
Função:	Sincronização de Dados.
Situação/Requisito:	Ocorre uma inconsistência ao executar a operação de sincronismo entre o Datasul e o Fluig Identity em determinados bancos, gerando mensagens no log do servidor.
Solução/Implementação:	Foi realizada uma melhoria no processamento dos dados sincronizados para impedir a criação de registros duplicados.
Versões/Release:	12.1.8

Your Rating:



Results:



0 rates

TRPSOF_DT_Autenticação_Central_Tarefas_Documentos

TRPSOF - Autenticação Central de Tarefas e Central de Documentos

Linha de Produto:	Datasul.
Segmento:	Tecnologia.
Módulo:	Frameworks, Architecture, Support & Tools - FAST.
Função:	Central de Tarefas Central de Documentos
Situação/Requisito:	Atualmente a Central de Tarefas e Central de Documentos utiliza o método do Token para validar as informações da sessão, gerando instabilidade na comunicação com os serviços do Fluig.
Solução/Implementação:	Foi realizada uma alteração para que, as chamadas de serviços que utilizavam Token (Central de Tarefas/Central de Documentos) passem a utilizar a autenticação por usuário e senha.
Release:	12.1.9

Your Rating:



Results:



0 rates

TRZQL9_DT_Mensagens_validacao_execucao_programas

TRZQL9 - Melhoria nas mensagens de validação da execução de programas por meio do Fluig.

Linha de Produto:	Datasul.
Segmento:	Tecnologia.
Módulo:	Integração Fluig.
Função:	Execução de programas
Situação/Requisito:	A execução de programas realiza a validação de credenciais retornando em tela uma mensagem informando que o Login é inválido. Algumas divergências de parametrização do sistema geram a mensagem, no entanto não são especificadas.
Solução/Implementação:	Melhoria nas mensagens de retorno especificando possíveis divergências que podem estar causando o bloqueio da execução do programa. A melhoria auxilia o usuário para que medidas específicas sejam realizadas.
Release:	12.1.8

Your Rating:



Results:



0 rates

TTOAWH_DT_Melhoria_nas_trocas_abas_programas_HTML_FLEX

TTOAWH - Melhorias nas trocas de abas entre programas HTML e FLEX

Linha de Produto:	Datasul
Segmento:	Tecnologia
Módulo:	Framework
Função:	Menu HTML
Situação/Requisito:	Ao abrir um programa HTML e em seguida abrir um programa Flex, quando o programa HTML é novamente acessado ocorre inconsistência em sua visualização.
Solução/Implementação:	Foi realizada uma melhoria na troca de abas no Menu HTML entre os programas HTML e Flex.

Versões/Release:	12.1.8
-------------------------	--------

Your Rating:



Results:



0 rates

TTHS74_DT_Manutencao_de_Usuario

Manutenção de Usuário

Linha de Produto:	Datasul
Segmento:	Manufatura
Módulo:	Segurança
Função:	BAS_USUAR_MESTRE - Manutenção de Usuário
Situação:	O programa permite cadastrar um usuário com perfil de acesso colaborador e tipo de contratação terceiro ponto.
Solução:	Foi ajustado o programa para bloquear este tipo de inclusão, pois o tipo de contratação terceiro ponto é somente para tratamento do ponto dentro do sistema.
Release:	12.1.8

Your Rating:



Results:



0 rates

Vendas CRM - Manutenção - 12.1.8

TSXZD5_DT_Integração_EMS2

Integração EMS2 x CRM

Linha de Produto:	Datasul
Segmento:	Manufatura
Módulo:	CRM
Função:	Integração EMS2 x CRM
Situação:	Após cadastrar um cliente no EMS e integrá-lo com o CRM, o telefone do contato cadastrado para esse cliente não é levado para o CRM.

Solução:	Foram efetuadas alterações para que o telefone do contato cadastrado inicialmente no EMS seja levado para o CRM.
Chamado:	TSXZD5
Release:	12.1.8

TSYIDG_DT_Oportunidade

Oportunidade

Linha de Produto:	Datasul
Segmento:	Manufatura
Módulo:	CRM
Função:	Oportunidade
Situação:	Ao detalhar uma oportunidade no Portal CRM, a aba "Anexos" não é apresentada, se o usuário não for o responsável pela oportunidade.
Solução:	Foram efetuadas alterações para que a aba "Anexos" fique disponível para todos os usuários do CRM. As restrições devem ser parametrizadas via controle de acesso.
Chamado:	TSYIDG
Release:	12.1.8

TSYRPI_DT_Envio_de_E-mail

Envio de E-mail

Linha de Produto:	Datasul
Segmento:	Manufatura
Módulo:	CRM
Função:	Envio de E-mail
Situação:	A função Envio de E-mail do CRM apresenta a mensagem "A conta e o responsável da conta não possuem e-mail cadastrado, favor informar o e-mail para conta ou responsável da conta", inclusive quando não há nenhuma conta selecionada.
Solução:	Foram efetuadas alterações para que a mensagem de inconsistência não seja apresentada quando não houver conta selecionada.
Chamado:	TSYRPI
Release:	12.1.8

TSZJ27_DT_Resumo_de_Tarefas

TSZJ27 - Resumo de Tarefas

Linha de Produto:	Datasul
Segmento:	Manufatura
Módulo:	CRM
Função:	Resumo de Tarefas
Situação:	Após registrar uma ação para executar uma tarefa, se o usuário selecionar outro cliente no portlet "Cliente Selecionado" e detalhar uma tarefa deste cliente, a tarefa não será detalhada corretamente.
Solução:	Foram efetuadas alterações no programa para que a tarefa seja detalhada corretamente.
Chamado:	TSZJ27
Release:	12.1.8

TTDIJU_DT_Tarefas

CRM - Tarefas do Usuário

Linha de Produto:	Datasul
Segmento:	Manufatura
Módulo:	CRM
Função:	Tarefas
Situação:	O campo "Relacionado à" nas tarefas deveria ser na forma de um link, tanto para a ocorrência, quanto para a oportunidade.
Solução:	O programa foi alterado para que a oportunidade seja apresentada como um link no campo "Relacionado à".
Chamado:	TTDUU
Versão:	12.1.8

TTDKXU_DT_Manutenção_Facilitada_de_Contas

Manutenção Facilitada de Contas

Linha de Produto:	Datasul
Segmento:	Manufatura
Módulo:	CRM
Função:	Manutenção Facilitada de Contas

Situação:	Quando um lead é cadastrado pela Manutenção Facilitada de Contas, seu endereço não é apresentado na Pesquisa de Contas.
Solução:	Foram efetuadas alterações para que o endereço seja apresentado sempre que estiver cadastrado.
Chamado:	TTDKXU
Release:	12.1.8

TTDOIP_DT_Consulta_de_Ocorrencias

TTDOIP - Consulta de Ocorrências

Linha de Produto:	Datasul
Segmento:	Manufatura
Módulo:	CRM
Função:	Ocorrências
Situação:	Ao selecionar uma Ocorrência para alteração o valor do campo Versão não é carregado em tela
Solução:	Foram efetuadas alterações no programa para que o valor do campo versão seja apresentado corretamente.
Chamado:	TTDOIP
Release:	12.1.8

TTDYO6_DT_Relatorios

Relatório

Linha de Produto:	Datasul
Segmento:	Manufatura
Módulo:	CRM
Função:	Relatórios
Situação:	Ao executar diversos relatórios do CRM são apresentadas mensagens Progress, caracterizando inconsistência no sistema.
Solução:	Foram efetuadas alterações para que as mensagens não sejam mais apresentadas.
Chamado:	TTDYO6
Release:	12.1.8

TTEFM4_DT_Programas Progress

TTEFM4 - Programas Progress

Linha de Produto:	Datasul
--------------------------	---------

Segmento:	Manufatura
Módulo:	CRM
Função:	Programa Progress (fch/fcsrcrm/fchcrmm008api)
Situação:	São apresentadas mensagens de debug do CRM, no programa (fch/fcsrcrm/fchcrmm008api).
Solução:	Foram removidas as mensagens de debug do programa.
Chamado:	TTEFM4
Versão:	12.1.8

TTEGEN_DT_Campanha

Campanha

Linha de Produto:	Datasul
Segmento:	Manufatura
Módulo:	CRM
Função:	Campanha
Situação:	Ao acessar a tela de Campanhas no CRM, são apresentadas mensagens Progress no Log do AppServer. Esta situação também é observada nas telas de Conta PJ e Consulta de Oportunidade de Venda.
Solução:	Foram efetuadas alterações para que as mensagens não sejam mais listadas no log do AppServer.
Chamado:	TTEGEN
Release:	12.1.8

TTEPXW_DT_Manutencao_Conta_PJ_e_PF

TTEPXW - Manutenção Conta PJ e PF

Linha de Produto:	Datasul
Segmento:	Manufatura
Módulo:	CRM
Função:	Manutenção Conta PJ e PF
Situação:	Ao integrar e/ou cadastrar um novo cliente no EMS ou alterar o campo País, esse não é integrado e visualizado no cadastro de contas do CRM.

Solução:	Foi alterado o programa para que o campo País seja integrado com o CRM.
Chamado:	TTEPXW
Versões/Release:	12.1.8

TTFNQB_DT_Controle_de_Acesso

Controle de Acesso

Linha de Produto:	Datasul
Segmento:	Manufatura
Módulo:	CRM
Função:	Controle de acesso
Situação:	O controle de acesso está funcionando apenas quando existe um único grupo de usuários do CRM incluído, se tiver mais de um grupo o controle não funciona corretamente.
Solução:	Foi alterado o programa para que o controle de acesso funcione corretamente quando houver mais de um grupo cadastrado.
Chamado:	TTFNQB
Versão:	12.1.8

Legislação - 12.1.8

Agroindustrial - Legislação - 12.1.8

Originação de Grãos - Legislação - 12.1.8

Logística de Originação de Grãos - Legislação - 12.1.8

Venda, Compra e Armazenagem de Grãos - Legislação - 12.1.8

Fiscal - Legislação - 12.1.8

Configurador Layout Fiscal - Legislação - 12.1.8

TSUPN6_DT_Interpretador_de_Layout_Fiscal

LF0200 - Interpretador de Layout Fiscal

Linha de Produto:	Datasul
--------------------------	---------

Segmento:	Manufatura
Módulo:	Financeiro Universal
Função:	LF0200 - Interpretador de Layout Fiscal
Requisito:	<p>Com a migração do legado para o Totvs11, vários clientes geraram o sped contábil a partir de duas bases. As informações do período antes da migração foram geradas a partir da base da 2.06 e as informações do período depois da migração foram geradas a partir da base do Totvs11.</p> <p>Além disto, a maioria dos clientes mudou o plano de contas no processo de migração, então no arquivo do sped gerado a partir da base do legado, as contas estão no plano antigo e no arquivo gerado a partir do Totvs11, as contas estão no plano novo. O Sped comporta esta situação, pois pode ser entregue em arquivos separados, inclusive com planos de contas diferentes nos arquivos. Neste caso, para os clientes que não fizeram o lançamento da contabilidade transferindo os saldos de uma conta para outra, existe o registro I157 no sped para evidenciar esta transferência.</p> <p>O problema ocorre no ECF, onde só pode ser entregue um arquivo contendo todo o ano calendário.</p> <p>Para solucionar esta divergência, foi desenvolvido e liberado um programa no produto Totvs11 para que sejam importados para o MLF os registros que foram enviados para o SPED a partir da base do legado.</p>
Implementação:	<p>Este programa vai funcionar da seguinte forma:</p> <ul style="list-style-type: none"> - Será solicitada a matriz de tradução utilizada pelo cliente para fazer o de-para das contas antigas (legado) para as novas contas (totvs11). Esta matriz deverá estar cadastrada no cadastro de matriz de tradução de conta externa, com todas as contas referenciadas nela; - Será solicitado o diretório onde se encontram os arquivos do SPED Contábil que foram entregues a partir da base do legado; - Com base nestas informações, o programa vai importar os arquivos do diretório e criar na base de dados do MLF as tabelas de saldo e saldo antes do encerramento, correspondentes aos registro I155 e I355 do SPED Contábil; - Ao fazer a criação do registro será trocada a conta contábil, já gravando a conta nova, com base na matriz de tradução informada na tela; - Após a execução deste programa os registros da base do legado estarão na base do Totvs11 tendo sido trocada a conta antiga pela conta nova; <p>Então, tendo todos os registros dentro da base do totvs11, o programa gerador do ECF poderá ser executado sem problemas.</p>
Versões/Release:	12.1.8

Your Rating:



Results:



0 rates

Framework TOTVS - Legislação 12.1.8

Audit Trail - Legislação - 12.1.8

Bancos Históricos - Legislação - 12.1.8

Básico (NPS) - Legislação - 12.1.8

Cadastros Gerais - Legislação - 12.1.8

Foundation Flex - Legislação - 12.1.8

Foundation HR - Legislação - 12.1.8

Menu - Legislação - 12.1.8

Segurança - Legislação - 12.1.8

Universal - Legislação - 12.1.8

Utilitários - Legislação - 12.1.8

Internacional - Legislação - 12.1.8

TSJODW_DT_RelAT_Certif_Retenc_Suss_Arg

Certificados de Retenção de SUSS

Linha de Produto:	Datasul
Segmento:	Manufatura
Módulo:	Contas a Pagar
Função:	LAR384AA - Certificados de Retenção de SUSS
Requisito:	Criar um novo programa para que seja possível imprimir o relatório e arquivo plano dos certificados de retenção de SUSS. Este relatório tem que cumprir com a nova resolução Geral AFIP RG 3726/2015 que possui vigência marcada para março de 2015.
Implementação:	Foi criado o programa LAR384AA (Certificados de Retenção de SUSS) para imprimir o relatório e arquivo plano dos certificados de retenção de SUSS.
Chamado relacionado:	TRVUZU
Versões/Release:	12.1.8

TSSGFW_DT_DDJJ_IIBB_Layout_x_Provincia_Arg.

TSSGFW_DDJJ_IIBB_Layout_x_Provincia

Linha de Produto:	Datasul
Segmento:	Manufatura
Módulo:	Contas a Pagar
Função:	DDJJ IIBB Layout Exportación Percepciones / Retenciones por Provincia
Requisito:	Realizar as alterações no layout de exportação de dados da província de Salta para conseguir o correto funcionamento do programa, e para que a execução desse permita a incorporação de dados processados por alguma aplicação de uso corrente (deito pelo contribuinte) ao Sistema Integrado de Apresentação de Obrigações Tributárias (SIPOT).
Implementação:	Foi alterado o programa Layout Exportación Percepciones/Retenciones por Provincia LAR330AA, para que atualize o formato de layout do arquivo gerado para a província de Salta, indicado pela Dirección Geral de Rentas Provincia de Salta na sua Resolución Geral Nº 19/2,014.
Chamados relacionados:	TQUKPN
Versões/Release:	12.1.8

TSYUAW_DT_DDJJ_Retencao_IIBB_Arg

Declaração Jurada Impostos Renda Bruta - LAR330AA

Características do Requisito

Linha de Produto:	Datasul					
Segmento:	Manufatura					
Módulo:	Contas a Pagar					
Rotina:	<table border="1"><thead><tr><th>Rotina</th><th>Nome Técnico</th></tr></thead><tbody><tr><td>Geração de Relatórios</td><td>DDJJ Renda Bruta - LAR330AA</td></tr></tbody></table>		Rotina	Nome Técnico	Geração de Relatórios	DDJJ Renda Bruta - LAR330AA
Rotina	Nome Técnico					
Geração de Relatórios	DDJJ Renda Bruta - LAR330AA					
País(es):	Argentina					
Banco(s) de Dados:	Progress					
Tabelas utilizadas:	tit_ap argext_val_tit_ap					
Sistema(s) operacional(is):	Windows					
Versões/Release:	12.1.7					

Descrição

Disponibilizar a funcionalidade para permitir gerar o arquivo para a importação das retenções do imposto de IIBB de Misiones, de acordo a Resolução (DGR) 1/2014 para o produto EMS506.

Procedimento para Utilização

1. No Módulo APB, acesse Relatórios / Localização / DDJJ Renda Bruta por Estado (prgfin/lar/lar330aa.r).

O sistema apresenta a janela do relatório com as opções de seleção e parâmetros.

2. Selecionar o Estado "Misiones" e executar o programa.

3. Procurar o arquivo plano gerado.

Ponto de Entrada

Descrição:	Contas a Pagar
Localização:	Relatórios
Eventos:	DDJJ de Renda Bruta
Programa Fonte:	prgfin/larlar330aa
Função:	DDJJ Renda Bruta - LAR330AA

TTBAPZ_DT_Relatorio_OP_Impressão_Descrição_Imposto_Estatal_Arg

Relatorio OP Impressão Descrição Imposto Estatal

Características do Requisito

Linha de Produto:	Datatul									
Segmento:	Manufatura D&L									
Módulo:	Contas por Pagar									
Rotina:	<table border="1"><thead><tr><th>Rotina</th><th>Nome Técnico</th></tr></thead><tbody><tr><td>Relatório Ordenes de Pago - LAR308AA</td><td>rpt_lote_pago.</td></tr></tbody></table> <table border="1"><thead><tr><th>Rotina(s) envolvida(s)</th><th>Nome Técnico</th></tr></thead><tbody><tr><td>Impressão Relatório Ordem de Pago.</td><td>rpt_lote_pago.</td></tr></tbody></table>		Rotina	Nome Técnico	Relatório Ordenes de Pago - LAR308AA	rpt_lote_pago.	Rotina(s) envolvida(s)	Nome Técnico	Impressão Relatório Ordem de Pago.	rpt_lote_pago.
Rotina	Nome Técnico									
Relatório Ordenes de Pago - LAR308AA	rpt_lote_pago.									
Rotina(s) envolvida(s)	Nome Técnico									
Impressão Relatório Ordem de Pago.	rpt_lote_pago.									
Cadastros Iniciais:	Relacione os cadastros necessários que precisam ser preenchidos antes da utilização desse requisito.									
Parâmetro(s):	Manutenção de Impostos - UTB085EA - tipo de competencia									
Chamado	TTBAPZ									
País(es):	Argentina									
Banco(s) de Dados:	MOV5ARG									
Tabelas utilizadas:	ARG_ORD_PAGTO									
Sistema(s) operacional(is):	Windows									
Versões/Release:	TOTVS 12.1.8									

Descrição

Foi desenvolvida a funcionalidade de impressão do relatório de Ordem de Pago (LAR3008AA), para que no momento de imprimir os Certificados de Retenções seja impresso o campo Descrição do Imposto, conforme parâmetros do imposto que está sendo impresso.

Materiais - Legislação - 12.1.8

Estoque e Custos - Legislação - 12.1.8

Recebimento - Legislação - 12.1.8

DT_TSSRD4_Devol_Venda_de_Optante_SN_com_ICMSST

DEVOLUÇÃO VENDA DE OPTANTE DO SIMPLES NACIONAL COM ICMS ST

Características do Requisito

Linha de Produto:	Datasul										
Segmento:	Manufatura.										
Módulo:	Módulo de Recebimento										
Rotina:	<table border="1"><thead><tr><th>Rotina</th><th>Nome Técnico</th></tr></thead><tbody><tr><td>CD0606</td><td>Natureza de Operação</td></tr></tbody></table> <table border="1"><thead><tr><th>Rotina(s) envolvida(s)</th><th>Nome Técnico</th></tr></thead><tbody><tr><td>CD0614</td><td>Relatório de Naturezas de Operação</td></tr><tr><td>CD0615</td><td>Consulta de Natureza de Operação</td></tr></tbody></table>	Rotina	Nome Técnico	CD0606	Natureza de Operação	Rotina(s) envolvida(s)	Nome Técnico	CD0614	Relatório de Naturezas de Operação	CD0615	Consulta de Natureza de Operação
Rotina	Nome Técnico										
CD0606	Natureza de Operação										
Rotina(s) envolvida(s)	Nome Técnico										
CD0614	Relatório de Naturezas de Operação										
CD0615	Consulta de Natureza de Operação										
Chamados relacionados	TQLDYB, TSSRD4										
País(es):	Brasil										
Tabelas utilizadas:	NATUR-OPER – Natureza de Operação										
Sistema(s) operacional(is):	Windows/Linux										
Versões/Release:	Datasul 12										

Descrição

O objetivo principal dessa liberação é prover as alterações necessárias no sistema Datasul para atender a necessidade apresentada pelos clientes com relação a entrada de uma nota fiscal de Devolução de uma Venda quando a operação de saída possui ICMS ST, porém o emissor dessa NFD é optante pelo Simples Nacional. Atualmente não é possível incluir Nota Fiscal de Devolução de Cliente sem o imposto de ICMS ST quando na nota fiscal de origem possui o imposto.

Regra de Negócio

Na devolução de mercadoria promovida por microempresa ou por empresa de pequeno porte optante pelo Simples Nacional, o documento fiscal por ela emitido deverá conter o número, a série, se adotada, e a data do documento fiscal de aquisição. Ressalta-se que as empresas optantes do Simples Nacional não estão sujeitas ao livro Registro de Saída, conforme art. 61 da Resolução CGSN nº 94/2011.

Abaixo segue exemplo de um DANFE emitido nessa situação:

Segundo que trata o Governo uma Empresa optante do Simples Nacional não possui direito a crédito aos impostos, isso de acordo com o caput do Art.23 da Lei Complementar 123/07: “Art. 23. As microempresas e as empresas de pequeno porte optantes pelo Simples Nacional não farão jus à apropriação nem transferirão créditos, relativos a impostos ou contribuições abrangidos pelo Simples Nacional, para outras empresas optantes deste regime”.

O contexto apresentado pelo cliente em chamado relata que eles emitiram uma Nota Fiscal de Venda com ICMS cobrado por Substituição Tributária, porém o seu cliente devolve parcial ou total essa mercadoria e por se enquadrar na legislação do Simples Nacional, essa nota fiscal de Devolução não é tributa do ICMS ST.

Como sugestão para a entrada desse documento no Módulo do Recebimento, a equipe do Atendimento orientou o cliente a realizar essa nota fiscal de devolução de cliente sem informar a nota fiscal de origem, porém existe uma ação manual que o usuário deverá realizar para digitar todos os itens e notas que estão sendo devolvidos, além de não criar o vínculo entre o documento de Entrada e de Saída.

O impacto dessa ação é a geração das integrações manualmente e realização da devolução de cliente sem informar nota fiscal de origem.

Procedimento para Utilização

Para atender a essa necessidade foi necessário alterar ou criar alguns novos processos. A seguir será detalhado cada uma dessas alterações.

1. ALTERAÇÃO OU CRIAÇÃO DE FONTES

1.1 Função Natureza Operação (CD0606) (Alteração)

Foi necessário alterar o programa Natureza de Operação (CD0606) que possui por finalidade principal permitir identificar as características fiscais dos itens da nota fiscal referente à operação fiscal que está sendo realizada.

Incluso um novo campo de nome “Deduzir ICMS ST Devol. Cliente” onde o help do mesmo deverá ser “Marcar caso desejar deduzir o valor do ICMS ST Venda na NF Devolução de Cliente”.

IMPORTANTE: Esse novo campo apenas ficará disponível para que o usuário o configure caso o “Tipo Compra” que se encontra na pasta Adicionais esteja marcado como “Devolução Cliente” caso contrário o campo ficará em na tela desabilitado.

1.2 Função Consulta de Natureza de Operação (CD0615) (Alteração)

Foi necessário alterar o programa Consulta de Natureza de Operação (CD0615) que possui por finalidade principal permitir a consulta das naturezas de operação. Através dessa função possibilita a consulta das informações referentes às naturezas de operação cadastradas no sistema, identificando as características fiscais dos itens da nota fiscal referente à operação fiscal que está sendo realizada.

Com base nas informações definidas para a natureza de operação, o sistema irá tomar como parâmetros, formas diferenciadas nas movimentações (vendas e aquisições) de produtos e serviços na corporação, identificando as características fiscais dos itens da nota fiscal, referente à operação que está sendo realizada.

A alteração foi realizada na pasta ICMS, no bloco Substituição Tributária, seguindo a mesma alteração realizada no programa Manutenção Natureza de Operação (CD0606), conforme exemplo da tela anterior.

1.3 Função Relatório de Naturezas de Operação (CD0614) (Alteração)

Foi necessário alterar o programa Relatório de Naturezas de Operação (CD0614) que possui por finalidade principal permitir a emissão do relatório das naturezas de operação utilizadas pelos módulos Pedidos, Faturamento, Obrigações Fiscais e Recebimento.

Deverá ser incluso nesse relatório a informação do novo parâmetro “Deduzir ICMS ST nas Devoluções de Cliente” quando a forma de emissão do relatório for “DETALHADO”, caso for Resumido o relatório não deverá ser alterado.

Abaixo segue exemplo da impressão de relatório de uma natureza de operação no formado Detalhado, considerando o novo campo e a posição que o mesmo deverá ser impresso.

Vendas e Faturamento - Legislação - 12.1.8

Faturamento - Legislação - 12.1.8

TSZOY9_DT_NF-e_Complementar_de_Preço

Cálculo de Notas Fiscais

Linha de Produto:	Datasul
Segmento:	Manufatura
Módulo:	Faturamento
Função:	FT4003 - Cálculo de Notas Fiscais
Situação:	O produto gera a informação nos campos Quantidade Comercial (qCom) e Quantidade Tributária (qTrib), da Nota Fiscal Complementar de Preço, conforme a quantidade do item da Nota Fiscal de Origem, referenciada durante o processo, sendo que é uma nota fiscal para complementar preço e não quantidade.
Solução:	<p>Foram efetuadas alterações para permitir que seja gerada uma Nota Fiscal Eletrônica de diferença de preço com as quantidades com valor, conforme determina o manual de Orientação de Preenchimento da NF-e - versão 2.02 (a partir da página 10). O ERP prevê a geração de uma nota de diferença de valor de uma nota calculada anteriormente, onde houve uma alteração no preço das mercadorias, mas não houve alteração nas quantidades faturadas. Nestes casos, como houve apenas alteração de valor, a legislação prevê que a nota seja gerada com as quantidades zeradas, conforme página 12 do manual mencionado, onde os campos de Quantidade Comercial (qCom) e Quantidade Tributária (qTrib) devem ser gerados com "0" (zero). O ERP irá verificar se o tipo de nota é diferente de preço, e se a finalidade da NF-e é Complementar (2), e então irá zerar os campos.</p> <p>Esta alteração foi realizada apenas na geração da NF-e. Para as obrigações acessórias com SPED etc., o ERP já contemplava esta situação, gerando as notas fiscais no módulo de Obrigações Fiscais já com a quantidade como "0" zero.</p>
Chamado:	TSZOY9
Release:	12.1.8

Recursos Humanos - Legislação - 12.1.8

Administração de Pessoal - Legislação - 12.1.8

Benefícios - Legislação - 12.1.8

TQHJ89_DT_Vale_Cultura_Ticket

Vale Cultura - Ticket

Linha de Produto:	Datasul
Segmento:	Manufatura
Módulo:	Benefícios
Função:	BS3315 - Vale Cultura - Ticket
Situação:	Disponibilizar um programa para o vale cultura da ticket.
Solução:	Foi desenvolvido o programa BS3315 (Vale Cultura - Ticket), para exportar informações para o vale cultura de acordo com o layout da Ticket.
Versões/Release:	12.1.8

Saúde - Legislação - 12.1.8

Gestão de Planos de Saúde - Legislação - 12.1.8

MC - Manutenção de Cadastro - Legislação - 12.1.8

TSZWQI_DT_Cartão_Magnético_Versão_PTU_5_1

Cartão Magnético Versão PTU 5.1

Características do Requisito

Linha de Produto:	Datasul
Segmento:	Saúde
Módulo:	Gestão de Plano de Saúde

Rotina:	<table border="1"> <thead> <tr> <th>Rotina</th> <th>Nome Técnico</th> </tr> </thead> <tbody> <tr> <td>Manutenção Emissão Documento Beneficiário</td> <td>MC0510K</td> </tr> </tbody> </table>		Rotina	Nome Técnico	Manutenção Emissão Documento Beneficiário	MC0510K														
	Rotina	Nome Técnico																		
	Manutenção Emissão Documento Beneficiário	MC0510K																		
	<table border="1"> <thead> <tr> <th>Rotina(s) envolvida(s)</th> <th>Nome Técnico</th> </tr> </thead> <tbody> <tr> <td>Emissão/Reemissão do Cartão Magnético</td> <td>MC0510L</td> </tr> <tr> <td>Renovação do Cartão Magnético</td> <td>MC0510M</td> </tr> <tr> <td>Nova Via do Cartão Magnético</td> <td>MC0510N</td> </tr> <tr> <td>Manutenção Emissao Documentos Identificacao Beneficiario – Renovacao – RPW</td> <td>DTVW38AA</td> </tr> <tr> <td>Manutenção Emissao Documentos Identificacao Beneficiario – Nova Via – RPW</td> <td>DTVW39AA</td> </tr> <tr> <td>Manutenção Emissao Documentos Identificacao Beneficiario – Emissao Reemisao– RPW</td> <td>DTVW42AA</td> </tr> <tr> <td>Layout Cartão Magnético RN 360</td> <td>LAMC003K</td> </tr> <tr> <td>Manutenção Parâmetros Venda de Planos/Manutencao Cadastro</td> <td>VP0210O</td> </tr> </tbody> </table>		Rotina(s) envolvida(s)	Nome Técnico	Emissão/Reemissão do Cartão Magnético	MC0510L	Renovação do Cartão Magnético	MC0510M	Nova Via do Cartão Magnético	MC0510N	Manutenção Emissao Documentos Identificacao Beneficiario – Renovacao – RPW	DTVW38AA	Manutenção Emissao Documentos Identificacao Beneficiario – Nova Via – RPW	DTVW39AA	Manutenção Emissao Documentos Identificacao Beneficiario – Emissao Reemisao– RPW	DTVW42AA	Layout Cartão Magnético RN 360	LAMC003K	Manutenção Parâmetros Venda de Planos/Manutencao Cadastro	VP0210O
	Rotina(s) envolvida(s)	Nome Técnico																		
	Emissão/Reemissão do Cartão Magnético	MC0510L																		
	Renovação do Cartão Magnético	MC0510M																		
	Nova Via do Cartão Magnético	MC0510N																		
	Manutenção Emissao Documentos Identificacao Beneficiario – Renovacao – RPW	DTVW38AA																		
	Manutenção Emissao Documentos Identificacao Beneficiario – Nova Via – RPW	DTVW39AA																		
Manutenção Emissao Documentos Identificacao Beneficiario – Emissao Reemisao– RPW	DTVW42AA																			
Layout Cartão Magnético RN 360	LAMC003K																			
Manutenção Parâmetros Venda de Planos/Manutencao Cadastro	VP0210O																			
Cadastros Iniciais:	Manutenção Tipo Layout (TE0110P) Manutenção Layout (TE0110Q) Manutenção Parâmetros Venda de Planos/Manutenção Cadastro (VP0210O)																			
País(es):	Brasil																			
Banco(s) de Dados:	Progress® / Oracle®																			
Sistema(s) operacional(is):	Windows / Linux																			
Versões/Release:	12.1.8																			

Descrição

Criado o layout para a impressão dos cartões magnéticos dos beneficiários chamado: **LAMC003L**, conforme o PTU 5.1. Na frente do cartão será exibido o Nome do Produto, que poderá ser encontrado no programa do menu “Manutencao de Planos ANS”. A informação do Tipo de Contratação agora é impressa na segunda linha do cabeçalho. Foi incluída uma nova informação referente a **Vigência do Plano**, que é, data que o beneficiário passou a ter direito ao plano.

No verso do cartão, abaixo das carências, será exibido o **Nome Cartão da Administradora de Benefício**, para ter este nome, deve ser parametrizado na proposta de qual contratante será pesquisado (Contratante, Contratante Origem ou Nenhuma, caso não tenha Administradora de Benefícios). Sabendo de onde buscar, o sistema vai até o contratante e vê o seu vínculo com uma Administradora de Benefício (Pessoa Jurídica informada no campo “Administradora de Benefícios”). Tendo a Pessoa Jurídica como Administradora de Benefícios, o conteúdo do campo “Nome no Cartão” será impresso no cartão.

Lembrando que, para que a impressão fique visível no cartão do beneficiário, o vínculo deve ser feito corretamente no cadastro da proposta, seja no Contratante ou Contratante Origem, pois se o vínculo não estiver como devido, a impressão não ocorrerá.

Procedimento para Implantação

Importante: Antes de executar a atualização é recomendável realizar o backup do banco de dados bem como dos arquivos do Sistema(executáveis, dlls e arquivos de configuração):

Realizar a atualização antes no ambiente de homologação e, posterior a devida validação, no ambiente de produção.

Instruções para o produto TOTVS :

A implementação descrita no documento, será realizada a partir da atualização do pacote do cliente.

O pacote está disponível no portal:

Links

Módulo:	Endereço
PACOTE	https://suporte.totvs.com/download

Procedimento para Configuração

CONFIGURAÇÃO DE PARÂMETROS

Para utilização da nova versão do Cartão Magnético será necessário realizar algumas parametrizações no sistema.

1. No TOTVS11 acesse o programa **Manutenção Layout – TE0110Q** e através da opção **F6 – Exportação / Importação** realize a importação do arquivo `database\dados\tablas.d` para efetuar a inclusão dos novos layout's de importação.

Itens/Pastas	Descrição
Nome:	Arquivo Layout padrão
Tipo:	CARTAO MAGNETICO
Descrição:	LAMC003L

2. No **Gestão de Planos de Saúde**, acesse o módulo **HVP - Venda de Planos e abra o cadastro Manutenção Parâmetros Venda de Planos/Manutenção Cadastro**. Crie os parâmetros a seguir

Itens/Pastas	Descrição
Nome:	Layout Cartao Magnetico
Tipo:	Layout
Descrição:	LAMC003L

Itens/Pastas	Descrição
Nome:	Versão PTU Cartão Magnético
Tipo:	Combo Box
Descrição:	5.1

Procedimento para Utilização

Importante: Devem ser executados os seguintes programas de carga antes da utilização:

- Execute a SP **sp-adm-beneficio-contratante.p**. Este programa tem por objetivo atribuir uma administradora de beneficio (Pessoa Jurídica) responsável por gerenciar as propostas dos contratantes informados em tela.
- Deve ser informado os contratantes que serão Gerenciados e o CNPJ da Administradora de Benefícios, conforme imagem que segue:
- Execute a SP **sp-tipo-contrat-adm-beneficio-proposta.p**. Este programa tem por objetivo informar na proposta qual contratante (Contratante Principal, ou Contratante Origem) o sistema deve buscar o nome cartão da administradora de benefícios (pessoa

jurídica associada na SP sp-adm-beneficio-contratante.p) para imprimir o Cartão Magnético Versão PTU 5.1.

- Na tela de **Seleção** da sp, ao clicar em **Utilizar filtro específico** o usuário pode colocar as informações que desejar, conforme imagem que segue:
- Na tela de **Parâmetro** da sp, é informado o **Tipo de Contratante** que é qual contratante da proposta (Podendo ser Contratante, Contratante Origem ou Nenhuma, neste caso não terá vínculo com Administradora de Benefício) o sistema buscará da Administradora de Benefício. Neste Caso o Sistema realiza a pesquisa de acordo com o que informar em tela.
- Segue imagem ilustrando a tela **Parametro**:
- Na tela de **Seleção** da sp, não **Utilizando filtro específico** o usuário pode informar o contratante **Inicial e Final**, conforme imagem que segue:
- Caso não utilize o filtro específico o sistema realizará a pesquisa em todas as propostas vendo seus contratantes e contratantes origens, caso ambos estejam informados e os mesmos tenham vínculo com uma Administradora de Benefícios será utilizado a informação do **Tipo de Contratante** da tela **Parâmetro**, para saber de onde deve ser feita a busca.
- Se uma proposta tem somente o contratante ou somente o contratante origem informado contendo um vínculo com uma Administradora, o sistema não visualizará o campo **Tipo de Contratante** da tela **Parâmetro**, já atribuindo direto a informação correta. Este caso é útil para fazer uma atribuição para todos os contratantes que já contém vínculo com Administradoras.
- A imagem abaixo ilustrando a tela **Parâmetro**:

Foram alteradas as seguintes funcionalidades no cartão magnético:

ALTERAÇÕES NA FRENTE DO CARTÃO:

1. Na linha 01 do cabeçalho será impressa a informação do **Nome do Produto** do cadastro "Manutencao de Planos ANS", que pode utilizar até duas linhas do cabeçalho, cada linha pode conter 30 (trinta) caracteres.
2. Na linha 02 do cabeçalho será impressa a informação do **Tipo de Contratação**.
3. **Acomodação** continua a ser exibido na Linha 02 do corpo do Cartão Magnético, porém ao lado do campo "Data de Nascimento".
4. Na linha 02 do corpo do Cartão Magnético será exibida a informação da **Vigência do Plano** ao lado do campo "Acomodação". Este campo refere-se a data que o beneficiário passou a ter direito ao plano.

ALTERAÇÃO NO VERSO DO CARTÃO:

1. No verso do Cartão Magnético, versão PTU 5.1, deve ser impresso a informação do Nome Fantasia da Administradora de Benefício, conforme pode ser visto na imagem a seguir:

IMPRESSÃO DO CARTÃO - EMISSÃO/REEMISSÃO:

1. Acesse o programa **Manutenção Emissão Documentos Identificação Beneficiário (MC0510K.p)**.
2. Na aba "**Seleção**" no campo **Tipo de Layout** selecione "**Cartão Magnético**" e **Tipo de Impressão**.
3. Selecione "Emissão/Reemissão".
4. Após selecionar os parâmetros desejados será apresentada a tela do programa de **Emissão/Reemissão do Cartão Magnético**:
5. Na opção **Arquivo**, informe onde serão salvos os arquivos.
6. Na opção **Classificação**, informe a ordem em que serão exibidos os registros no relatório.
7. Na opção **Seleção**, informe os filtros pelos quais serão buscados os registros a serem impressos.
8. Clique em **Emissão**.

RESULTADO:

1. Geração do Relatório de Erros em branco (txt).

2. Geração do Relatório de Acompanhamento (txt):

3. Emissão do cartão com os dados dos beneficiários (txt):

INFORMAÇÕES DA FRENTE DO CARTÃO

1. A imagem abaixo apresentam as informações da frente do cartão.
2. Caso o usuário não tenha um "**Nome Reduzido do Plano ANS**" cadastrado no programa "Manutencao de Planos ANS", o sistema retornará uma mensagem de inconsistência no arquivo de erros e não vai emitir o cartão:

INFORMAÇÕES DO VERSO DO CARTÃO

1. A imagem abaixo apresentam as informações da frente do cartão.
2. Caso o usuário não tenha uma Administradora de Benefícios, o sistema não imprimirá a informação.

TABELA COM ORDEM E TAMANHO DOS CAMPOS PARA IMPRESSÃO DO CARTÃO

Esta tabela serve para orientação gráfica e contém todos os campos gerados para a impressão do Cartão, nela contém:

1. A Linha ou Trilha dos campos;
2. A ordem de impressão dos campos;
3. A descrição dos campos;
4. O tamanho dos campos;
5. Local de onde começa até onde vai na linha em que foi exportada.

Abaixo novo layout a ser utilizado para geração do cartão magnético PTU 5.1:

Linha Layout Cartão	Ordem	Campo	Tamanho	De	Até
Cabeçalho Linha 1	1	Nome do Produto	60	1	60
Cabeçalho Linha 2	2	Tipo de contratação	30	61	90
Corpo Linha 1	3	Código do Sistema Cooperativista	1	91	91
	4	Posições em Branco	1	92	92
	5	Código da Unimed do Beneficiário	3	93	95
	6	Posições em Branco	1	96	96
	7	Código numérico individual do Beneficiário	12	97	108
	8	Posições em Branco	1	109	109
	9	Dígito de Controle/Verificador	1	110	110
Corpo Linha 2	10	Data de Nascimento	10	111	120
	11	Posições em Branco	4	121	124
	12	Acomodação	13	125	137
	13	Posições em Branco	4	138	141
	14	Vigência do Plano	10	142	151
	15	Posições em Branco	4	152	155
	16	Data de Validade	10	156	165
Corpo Linha 3	17	Nome do Beneficiário	25	166	190
	18	Posições em Branco	10	191	200
	19	Rede de Atendimento \ Tipo Prestador	13	201	213
Corpo Linha 4	20	Local de Atendimento	4	214	217
	21	Posições em Branco	5	218	222
	22	Plano	17	223	239
	23	Posições em Branco	6	240	245
	24	Abrangência	19	246	264
	25	Posições em Branco	2	265	266
	26	Via do Cartão	2	267	268

Corpo Linha 5	27	CPT	10	269	278
	28	Posições em Branco	21	279	299
	29	Nome da Contratante	18	300	317
Corpo Linha 6	30	Segmentação Assistencial	56	318	373
Trilha 1 Tarja	31	Start Sentinel	1	374	374
	32	Nome do Beneficiário	25	375	399
	33	End Sentinel	1	400	400
	34	LRC	1	401	401
Trilha 2 Tarja	35	Start Sentinel	1	402	402
	36	Código do Beneficiário	17	403	419
	37	Field Separator	1	420	420
	38	Via do Cartão	2	421	422
	39	Data de Validade	4	423	426
	40	Field Separator	1	427	427
	41	Local de Atendimento	4	428	431
	42	PLano	3	432	434
	43	Abrangência	1	435	435
	44	Tipo de Contratação	1	436	436
	45	Indicador de Local de Atendimento	1	437	437
	46	Código da Rede Referenciada	2	438	439
	47	End Sentinel	1	440	440
	48	LRC	1	441	441
	Trilha 3 Tarja	49	Livre	104	442
Verso do Cartão	50	Código da Operadora na ANS	6	546	551
	51	Código do Produto na ANS	30	552	581
	52	Num Registro ANS na Operadora Contratada	6	582	587
	53	Cod. Produto ANS na Operadora Contratada	20	588	607
	54	Descrição da Abrangência	180	608	787
	55	Cobertura 1	60	788	847
	56	Carência 1	8	848	855
	57	Cobertura 2	60	856	915
	58	Carência 2	8	916	923
	59	Cobertura 3	60	924	983
	60	Carência 3	8	984	991
	61	Cobertura 4	60	992	1051
	62	Carência 4	8	1052	1059
	63	Cobertura 5	60	1060	1119
	64	Carência 5	8	1120	1127
	65	Cobertura 6	60	1128	1187
	66	Carência 6	8	1188	1195
	67	Cobertura 7	60	1196	1255
	68	Carência 7	8	1256	1263
	69	Cobertura 8	60	1264	1323
	70	Carência 8	8	1324	1331
	71	Carências Cumpridas	23	1332	1354
	72	Nome Fantasia Administradora de Benefícios	25	1355	1379
	73	Cartão Nacional Saúde	15	1380	1394

PP - Pagamentos de Prestadores - Legislação - 12.1.8

TSRJMX_DT_Alteração_Calendario_Impostos

Alteração Calendário Impostos

Características do Requisito

Linha de Produto:	Datasul								
Segmento:	Saúde								
Módulo:	Gestão de Planos de Saúde								
Rotina:	<table border="1"><thead><tr><th>Rotina</th><th>Nome Técnico</th></tr></thead><tbody><tr><td>Manutenção Calendário Vencimentos Pagamento.</td><td>PP0110N.P</td></tr><tr><td>Manutenção Cálculo/Previsão Pagamento Prestadores</td><td>PP0410O.P</td></tr><tr><td>Manut. Cálculo/Previsão Pag.Prest-RPW</td><td>DTVW17AA</td></tr></tbody></table>	Rotina	Nome Técnico	Manutenção Calendário Vencimentos Pagamento.	PP0110N.P	Manutenção Cálculo/Previsão Pagamento Prestadores	PP0410O.P	Manut. Cálculo/Previsão Pag.Prest-RPW	DTVW17AA
Rotina	Nome Técnico								
Manutenção Calendário Vencimentos Pagamento.	PP0110N.P								
Manutenção Cálculo/Previsão Pagamento Prestadores	PP0410O.P								
Manut. Cálculo/Previsão Pag.Prest-RPW	DTVW17AA								
País(es):	Brasil								
Banco(s) de Dados:	Progress/Oracle								
Sistema(s) operacional(is):	Windows								
Versões/Release:	12.1.7								

Descrição

Foram alteradas as sugestões de datas de vencimento do imposto único, PIS, COFINS, CSLL e IRRF na inclusão e alteração dos calendários de impostos para que fiquem conforme a lei 13.137 que determina que sejam cobrados no 20º dia do mês seguinte da data de vencimento ou no dia útil anterior a este quando o 20º dia não for dia útil.

Procedimento para Implantação

A implementação descrita no documento estará disponível a partir da atualização do pacote no cliente.

O pacote está disponível no portal (<https://suporte.totvs.com/download>).

Importante:

Antes de executar a atualização é recomendável realizar o backup do banco de dados bem como dos arquivos do Sistema (executáveis, .dls e arquivos de configuração).

Realizar a atualização antes no ambiente de homologação e posterior a devida validação, no ambiente de produção.

Procedimento para Utilização

1. No TOTVS11 acesse o programa "**Manutenção Calendário Vencimentos Pagamento PP0110N**".
2. A sugestão de datas de vencimento do imposto único, COFINS, PIS-PASEP, CSLL e IRRF, retorna como padrão o vigésimo dia do mês seguinte à data de vencimento (conforme a lei 13.137), sendo possível alterar esta data ou parametrizar o cálculo pela data de produção.
3. Caso o vigésimo dia do mês seguinte seja sábado, domingo ou feriado, o programa sugere o ultimo dia útil anterior ao vigésimo dia do mês:

4. Os programas "**Manutenção Cálculo/Previsão Pagamento Prestadores PP04100**" e "**Manut. Cálculo/Previsão Pag.Prest-RPW DTVW17AA**", possuem a mesma sugestão de data descrita acima, caso esteja parametrizado no Manutenção Parametrização Pagamento Prestadores (PP0110G) para não usar datas de vencimento cadastradas.

Parametrização:

- **Manutenção Cálculo/Previsão Pagamento Prestadores PP04100:**

- **Manut. Cálculo/Previsão Pag.Prest-RPW DTVW17AA:**

RC - Revisão de Contas Médicas - Legislação - 12.1.8

TRUOYC_DT_Glosa_Taxa_Intercâmbio

Glosa Taxa de Intercâmbio

Características do Requisito

Linha de Produto:	Datasul																
Segmento:	Saúde																
Módulo:	Gestão de Planos de Saúde																
Rotina:	<table border="1"><thead><tr><th>Rotina</th><th>Nome Técnico</th></tr></thead><tbody><tr><td>Manutenção dos Parâmetros do Revisão de Contas</td><td>RC0210J</td></tr><tr><td>Manutenção Classe de Erro</td><td></td></tr><tr><td>Manutenção Glosa</td><td>RC0110P</td></tr><tr><td>Importação de Movimentos</td><td>RC0510N</td></tr><tr><td>Manutenção Documentos Revisão Contas</td><td>RC0310A</td></tr><tr><td>Relatórios Revalorização Movimentos por Erro Cotação Moeda</td><td>RC0610J</td></tr><tr><td>Rel.Revaloriz.Mov.erro Cot.Moeda - RPW</td><td>DTVW05AA</td></tr></tbody></table>	Rotina	Nome Técnico	Manutenção dos Parâmetros do Revisão de Contas	RC0210J	Manutenção Classe de Erro		Manutenção Glosa	RC0110P	Importação de Movimentos	RC0510N	Manutenção Documentos Revisão Contas	RC0310A	Relatórios Revalorização Movimentos por Erro Cotação Moeda	RC0610J	Rel.Revaloriz.Mov.erro Cot.Moeda - RPW	DTVW05AA
Rotina	Nome Técnico																
Manutenção dos Parâmetros do Revisão de Contas	RC0210J																
Manutenção Classe de Erro																	
Manutenção Glosa	RC0110P																
Importação de Movimentos	RC0510N																
Manutenção Documentos Revisão Contas	RC0310A																
Relatórios Revalorização Movimentos por Erro Cotação Moeda	RC0610J																
Rel.Revaloriz.Mov.erro Cot.Moeda - RPW	DTVW05AA																
País(es):	Brasil																
Banco(s) de Dados:	Oracle® / Progress® / SQL Server®																
Versões/Release:	12.1.8																

Descrição

Foi criada classe de erro 153 para que possibilite a separação da glosa de divergência de valor cobrado entre valor do serviço e taxa de

intercâmbio.

Procedimento para Implantação

A implementação descrita no documento estará disponível a partir da atualização do pacote no cliente.

O pacote está disponível no portal (<https://suporte.totvs.com/download>).

Procedimento para Configuração

- No TOTVS12 acesse o programa **Importação Classes Erro - RC0810B** e efetue a importação do arquivo "database/dados/claserro.d" para efetuar a inclusão da classe de erro **153-VALOR GLOSADO TAXA INTERCAMBIO**.
- No TOTVS12 acesse o programa **Manutenção Classe de Erro** e atualize o campo **Ação Esperada** da classe de erro **153-VALOR GLOSADO TAXA INTERCAMBIO**.
- No TOTVS12 acesse o programa **Manutenção Glosa - RC0110P** e efetue o cadastro da glosa associada a classe de erro **153-VALOR GLOSADO TAXA INTERCAMBIO**.
- No TOTVS12 acesse o programa **Manutenção dos Parâmetros do Revisão de Contas - RC0210J**. Estará disponível o campo "**Calcular taxa de intercâmbio de movimentos que não possuem cobrança de taxa**" que indicará se será calculado valor de pagamento da taxa de intercâmbio de movimentos, em que o valor cobrado da taxa estiver zerado.

Procedimento para Utilização

- Nos programas de **Importação de Movimentos - RC0510N**, **Manutenção Documentos Revisão Contas - RC0310A**, **Revalorização Movimentos por Erro Cotação Moeda - RC0610J** e **Revaloriz.Mov.erro Cot.Moeda - RPW - DTVW05AA** a aplicação da glosa de divergência entre valor cobrado e calculado pelo sistema, será realizada individualmente. A partir da atualização deste pacote, a classe de erro 34 será aplicada quando o Valor Cobrado pelo movimento for superior ao Valor Sistema (Principal/Auxiliar), e a classe de erro 153 será aplicada quando o Valor da Taxa de Intercâmbio Cobrado estiver superior ao Valor Taxa de Intercâmbio Sistema (Principal/Auxiliar).

Exemplo 1

Valor Cobrado: 40,00

Valor Cobrado Taxa Intercâmbio: 2,00

Valor Principal/Auxiliar: 38,00

Valor Principal/Auxiliar Taxa Intercâmbio: 2,00

Exemplo 2

Valor Cobrado: 40,00

Valor Cobrado Taxa Intercâmbio: 4,00

Valor Principal/Auxiliar: 40,00

Valor Principal/Auxiliar Taxa Intercâmbio: 2,00

Exemplo 3

Valor Cobrado: 40,00
Valor Cobrado Taxa Intercâmbio: 2,00

Valor Principal/Auxiliar: 38,00
Valor Principal/Auxiliar Taxa Intercâmbio: 1,90

TSYGT9_DT_PTU_6_3_Batch_Parte_I

U 6.3 - Batch Parte I (A100, A400, A450, A900 e A1300)

Características do Requisito

Linha de Produto:	Datasul																				
Segmento:	Saúde																				
Módulo:	Gestão de Planos de Saúde																				
Rotina:	<table border="1"><thead><tr><th>Rotina</th><th>Nome Técnico</th></tr></thead><tbody><tr><td>Manutenção Associativa Motivo Cancelamento GP x PTU</td><td>CG0410B.P</td></tr><tr><td>Geração carta de Intercambio</td><td>RB0810B.P</td></tr><tr><td>Importação Produto e Repasse E-SET</td><td>MC0510V.P</td></tr><tr><td>Manutenção de Prestador</td><td>CG0110B.P</td></tr><tr><td>Exportação Prestadores</td><td>CG0310A.P</td></tr><tr><td>Importação de Prestadores</td><td>CG0110L.P</td></tr><tr><td>Export. Complemento Dados – Guia Médico</td><td>RC0310V.P</td></tr><tr><td>Importação/Atualização Insumos</td><td>RC0310R.P</td></tr><tr><td>Exportação Beneficiários</td><td>VP0110H.P</td></tr></tbody></table>	Rotina	Nome Técnico	Manutenção Associativa Motivo Cancelamento GP x PTU	CG0410B.P	Geração carta de Intercambio	RB0810B.P	Importação Produto e Repasse E-SET	MC0510V.P	Manutenção de Prestador	CG0110B.P	Exportação Prestadores	CG0310A.P	Importação de Prestadores	CG0110L.P	Export. Complemento Dados – Guia Médico	RC0310V.P	Importação/Atualização Insumos	RC0310R.P	Exportação Beneficiários	VP0110H.P
Rotina	Nome Técnico																				
Manutenção Associativa Motivo Cancelamento GP x PTU	CG0410B.P																				
Geração carta de Intercambio	RB0810B.P																				
Importação Produto e Repasse E-SET	MC0510V.P																				
Manutenção de Prestador	CG0110B.P																				
Exportação Prestadores	CG0310A.P																				
Importação de Prestadores	CG0110L.P																				
Export. Complemento Dados – Guia Médico	RC0310V.P																				
Importação/Atualização Insumos	RC0310R.P																				
Exportação Beneficiários	VP0110H.P																				
Cadastros Iniciais:	Manutenção Layout (TE0110Q) Manutenção Layout Exportação/Importação Revisão Contas (RC0510J) Manutenção Parâmetros Exportação Unidade (RB0110L) Manutenção Importação de Contratantes (VP0110L) Manutenção Parâmetros Exportação Contratante (RC0510K) Manutenção Parâmetros Importação Prestador (RC0510L) Manutenção Associativa Motivo Cancelamento GP x PTU (CG0410B) Manutenção dos Parâmetros do Revisão de Contas (RC0210J) Manutenção Parâmetros Globais Sistema (PR1410P)																				
País(es):	Brasil																				
Banco(s) de Dados:	Oracle® / Progress® / SQL Server®																				
Versões/Release:	12.1.8																				

Descrição

Foram implementadas as rotinas necessárias, conforme manual "**PTU 6.3 - Batch**", disponibilizado pela Unimed do Brasil, para adequação do sistema à legislação PTU 6.3 - Batch (A100, A400, A450, A900 e A1300).

Procedimento para Implantação

A implementação descrita no documento estará disponível a partir da atualização do pacote no cliente.

O pacote está disponível no portal (<https://suporte.totvs.com/download>).

Deverá ser realizada a atualização do banco de dados, utilizando o Console de Atualização.

Importante:

Antes de executar a atualização é recomendável realizar o backup do banco de dados bem como dos arquivos do Sistema (executáveis, .dlls e arquivos de configuração).


Realizar a atualização antes no ambiente de homologação e posterior a devida validação, no ambiente de produção.

Procedimento para Configuração

- No TOTVS11 acesse o programa **Importação Menu ByYou** e efetue a importação do arquivo univdata/men_hcg.d para atualizar o menu do módulo CG – Cadastros Gerais GP.

Menu	Manutenção Associativa Motivo Cancelamento GP x PTU
Submenu	CG - Cadastros Gerais
Nome da Rotina	Manutenção Associativa Motivo Cancelamento GP x PTU
Programa	CG0410B
Módulo	Gestão de Planos de Saúde
Tipo	Cadastro

- No TOTVS11 acesse o programa **Importação Mensagens Sistema – CG0210I** e importe o arquivo database/dados/mensiste.d para a atualização do cadastro de mensagens do sistema.
- No TOTVS11 acesse o programa **Manutenção Layout – TE0110Q**.
- Crie os registros referentes aos novos layouts, será necessário realizar a importação do arquivo disponibilizado na pasta (database/dados/tablas.d)



- **A100 - Movimentação Cadastral de Beneficiário:**
 - LASET068 – Exportação de Beneficiário;
 - LASET069 – Importação de Beneficiário;


- **A400 – Movimentação Cadastral de Prestador:**
 - LACG039 – Importação de Prestadores;
 - LACG040 – Exportação de Prestadores;

- **A450 – Complemento de Dados – Guia Médico:**
 - LAGUIAMED01 – Exportação de Complemento de Dados p/ Guia Medico;

- **A900 – Tabela Nacional de Materiais e Medicamentos:**
 - LAINSUMO900B – Importação de Insumos;


- **A1300 – Cadastro Nacional de Usuários:**
 - LABENEF04 – Exportação de beneficiários;

- No TOTVS11 acesse o programa **Manutenção Layout Exportação/Importação Revisão Contas – RC0510J.**
- Inclua os novos layouts de exportação e importação;




Procedimento para Utilização


- **A100 - Movimentação Cadastral de Beneficiário:**
 - No TOTVS11, acesse o programa **Manutenção Parâmetros Exportação Unidade (RB0110L)**.
 - Parametrize o layout cadastrado previamente, utilizado para a exportação dos dados.
 - Para o layout de retorno será mantido o layout do A200.




- **Exportação:** No TOTVS11, acesse o programa **Geração carta de Intercambio (RB0810B)** para a exportação dos dados referentes aos beneficiários de repasse.




- **Importação:** No TOTVS11, acesse o programa **Manutenção Importação de Contratantes (VP0110L)**, para a parametrização dos dados referentes ao layout de Importação de A100, bem como o diretório que será realizada a busca do arquivo de importação e será criada a resposta.



- No Gestão de Planos Client, acesse o programa **Carga Arquivo Repasse (SET-06-B)** para a carga do arquivo.
- .
- No Gestão de Planos Client, acesse o programa **Importação Arquivo Repasse (SET-06-C)** para iniciar a importação do arquivo, que possua a carga já realizada.



- No TOTVS11, acesse o programa **Importação Produto e Repasse E-SET (MC0510V)** para a importação do lote que havia sido carregado no Serious Cliente.



- **A400 - Movimentação Cadastral de Prestador:**

Importante: Devem ser executados os seguintes programas de carga antes da utilização:


- **SPP/SPCG030.P**
- **SPP/SPCG031.P**

- No TOTVS11, acesse o programa **Manutenção Parâmetros Exportação Contratante (RC0510K)** e parametrize o layout cadastrado previamente, utilizado para a exportação dos dados.




- No TOTVS11, acesse o programa **Manutenção Parâmetros Importação Prestador (RC0510L)** e parametrize o layout cadastrado previamente, utilizado para a importação dos dados.


Observação: Para a importação será utilizado os parâmetros do prestador que estiver configurado como representante da unidade.




- No TOTVS11, acesse o programa **Manutenção de Prestador (CG0110B)**, na opção **"07 – Prestador x Instituição Acreditada"** do menu **"F6 – Tabelas Associadas"**, caso exista alguma associativa já criada, parametrize a sequência do endereço correto.




- No TOTVS11, acesse o programa **Manutenção de Prestador (CG0110B)**, na opção "**09 – Prestador Excluído x Prestador Substituto**" do menu "**F6 – Tabelas Associadas**", é possível consultar ou criar os prestadores substitutos para um prestador que possua data de exclusão informada no sistema.
- No TOTVS11, acesse o programa **Manutenção Associativa Motivo Cancelamento GP x PTU (CG0410B)**, parametrize a associativa entre os motivos de exclusão para os prestadores do GP x Motivos de exclusão disponibilizados no PTU 6.3. Esta associativa é necessária para o exportação/importação padrão do A400.



- **Exportação:** No TOTVS11, acesse o programa **Exportação Prestadores (CG0310A)** para a exportação dos dados referentes aos prestadores.




- **Importação:** No TOTVS11, acesse o programa **Importação de Prestadores (CG0110L)** para a importação dos dados referentes aos prestadores.




Importante: A partir do PTU 6.3, é trafegada a informação referente ao motivo de exclusão para os prestadores que possuem data de exclusão informada e NÃO possuem substituto determinado. Porém para o funcionamento correto do GPS, mesmo quando exista uma substituição de prestadores.


Foi criado um parâmetro para que informar o Motivo de Exclusão para prestadores com substituição informada no arquivo.




- **A450 - Complemento de Dados – Guia Médico:**
 - No TOTVS11, acesse o programa **Manutenção dos Parâmetros do Revisão de Contas** e parametrize o layout cadastrado previamente, utilizado para a exportação dos dados.




- No TOTVS11, acesse o programa **Export. Complemento Dados – Guia Médico (RC0310V)** para a exportação dos dados referentes aos complementos para o guia médico.




- **A900 - Tabela Nacional de Materiais e Medicamentos:**
 - No TOTVS11, acesse o programa **Manutenção Parâmetros Globais Sistema (PR1410P)** e parametrize o layout cadastrado previamente, utilizado para a importação dos dados.




- No TOTVS11, acesse o programa **Importação/Atualização Insumos (RC0310R)** para a importação dos dados referentes aos insumos.



- **A1300 - Complemento de Dados – Guia Médico:**
 - No TOTVS11, acesse o programa **Manutenção dos Parâmetros do Revisão de Contas** e parametrize o layout cadastrado previamente, utilizado para a exportação dos dados.



- No TOTVS11, acesse o programa **Exportação Beneficiários** e para a exportação dos dados referentes aos beneficiários.



TTCVJV_DT_Adequação_PTU_6_3_A500

PTU 6.3 - Batch (A500 - exceto R507).

Características do Requisito

Linha de Produto:	Datasul
Segmento:	Saúde
Módulo:	Gestão de Planos de Saúde

Rotina:	Rotina	Nome Técnico
	Manutenção de Prestadores	CG0110B.P
	Manutenção Documentos Revisão Contas	RC0310A.P
	Manutenção Documentos Pós-Critica PTU	RC0710X.P
	Exportação Movimentos para Cobrança	RC0510M.P
	Importação Movimentos	RC0510N.P
	Consulta Movimentos por Beneficiário	RC0210F.P
	Consulta Movimentos Glosados	RC0210D.P
	Consulta Movimentos por Prestador	RC0210B.P
	Consulta Movimentos por Termo Adesão	RC0210C.P
	Consulta por Lote Importação/Exportação	RC0210P.P
	Cadastros Iniciais:	Manutenção Layout (TE0110Q) Manutenção Layout Exportação/Importação Revisão Contas (RC0510J) Manutenção Parâmetros Exportação Contratante (RC0510K) Manutenção Parâmetros Importação Prestador (RC0510L) Manutenção Insumos (RC0110C)
País(es):	Brasil	
Banco(s) de Dados:	Oracle® / Progress® / SQL Server®	
Versões/Release:	12.1.8	

Descrição

Foram implementadas as rotinas necessárias, conforme manual "**PTU 6.3 - Batch**", disponibilizado pela Unimed do Brasil, para adequação do sistema à legislação PTU 6.3 - Batch (A500 - exceto R507).

Procedimento para Implantação

A implementação descrita no documento estará disponível a partir da atualização do pacote no cliente.

O pacote está disponível no portal (<https://suporte.totvs.com/download>).

Deverá ser realizada a execução do console de atualização, para importação dos deltas necessários.


Importante:

Antes de executar a atualização é recomendável realizar o backup do banco de dados bem como dos arquivos do Sistema (executáveis, .dlls e arquivos de configuração).

Realizar a atualização antes no ambiente de homologação e posterior a devida validação, no ambiente de produção.

Procedimento para Configuração

1. No TOTVS11 acesse o programa **Importação Mensagens Sistema – CG0210I** e importe o arquivo database/dados/mensiste.d para a atualização do cadastro de mensagens do sistema.
2. No TOTVS11 acesse o programa **Manutenção Layout – TE0110Q**.
3. Crie os registros referentes aos novos layouts, será necessário realizar a importação do arquivo disponibilizado na pasta (database/dados/tablas.d).



4. **A500 - Movimentação Cadastral de Beneficiário:**
- a. LARC045 – Importação de Movimentos (CO);
 - b. LARC044 – Exportação de Movimentos (CO);

Procedimento para Utilização

- No TOTVS11 acesse o programa **Manutenção de Prestadores – CG0110B**.
- Parametrize os prestadores que serão reconhecidos como fornecedores de insumos OPME.

- **A500 - Notas de Fatura em Intercâmbio:**
 - No TOTVS11, acesse o programa **Manutenção Documentos Revisão Contas (RC0310A)**.
 - Inclua o documento que será exportado como PTU A500.

- Neste documento, caso exista um insumo de OPME e o prestador executante estiver parametrizado como fornecedor, será obrigatória a informação do Número da Nota do Fornecedor.

- É possível alterar a informação referente ao Nr. da Nota do Fornecedor, no programa **Manutenção Documentos Pós-Critica PTU (RC0710X)**, porém continuará seguindo a mesma regra de obrigatoriedade em caso de insumo de OPME e prestador parametrizado como fornecedor.
OBS: Este campo será obrigatório apenas quando sua data de realização for igual ou posterior a 02 de novembro de 2015, conforme informado pela Unimed do Brasil.

- **Exportação:** No TOTVS11, acesse o programa **Manutenção Parâmetros Exportação Contratante (RC0510K)**.
- Parametrize o layout de exportação do A500.

- No TOTVS11, acesse o programa **Exportação Movimentos para Cobrança (RC0510M)** para efetuar a exportação dos movimentos referentes ao PTU A500.

- **Importação:** No TOTVS11, acesse o programa **Manutenção Parâmetros Importação Prestador (RC0510L)**.
- Parametrize os dados referentes ao layout de Importação de A500.

- No TOTVS11, acesse o programa **Importação Movimentos (RC0510N)**.
- Importe os movimentos.

- É possível consultar os dados referentes ao fornecedor de um insumo **OPME**, na opção **Dados PTU** dos seguintes programas:
 - Consulta Movimentos Glosados (**RC0210D**)
 - Consulta Movimentos por Beneficiário (**RC0210F**)
 - Consulta Movimentos por Prestador (**RC0210B**)
 - Consulta Movimentos por Termo Adesão (**RC0210C**)
 - Consulta por Lote Importação/Exportação (**RC0210P**)

Observação: Estes dados referentes ao fornecedor serão apresentados na tela obrigatoriamente, apenas quando o insumo for OPME.

TTGOOZ_DT_PTU_63_R507_Reembolso_Anestesista

PTU 6.3 BATCH - R507 (Reembolso Anestesista)

Características do Requisito

Linha de Produto:	Datasul
Segmento:	Saúde
Módulo:	Gestão de Planos de Saúde

Rotina:	Rotina	Nome Técnico
	Manutenção Transação Movimento	RC0110F
	Manutenção Negociação entre Unidades	RC0110T
	Manutenção Associativa Transação x Classe Nota	RC0510W
	Manutenção Documentos Revisão Contas	RC0310A
	Manutenção Análise Glosa	RC0310B
	Manutenção Pós-Crítica PTU	RC0710X
	Consultas Movimentos por Prestador	RC0210B
	Consultas Movimentos por Termo Adesão	RC0210C
	Consultas Movimentos por Beneficiário	RC0210F
	Consultas Movimentos Glosados	RC0210D
	Consultas por Lote Importação/Exportação	RC0210P
	Exportação Movimentos para Cobrança	RC0510M
	Importação Movimentos	RC0510N
	Exportação Questionamentos Contestação	RC0710S
	Importação Questionamentos Contestação	RC0712S
	Cálculo Pagamento de Reembolsos	PP0410W
	Manutenção Parâmetros Faturamento	FP0310A
	Manutenção Situação Documentos para Cobrança	FP0310E
	Simulação/Geração Diferença Reembolso de Anestesista Intercâmbio	FP0710X
Demonstrativo Fatura Diferença Reembolso de Anestesista Intercâmbio	FP0710Z	
País(es):	Brasil	
Banco(s) de Dados:	Oracle® / Progress® / SQL Server®	
Versões/Release:	12.1.8	

Descrição

Implementado no Gestão de Planos o processo de Reembolso no Revisão de Contas Médicas.

Por advento do Manual PTU 6.3 Batch estabelecido pela Unimed do Brasil, onde foi instituído o novo "**R507 - Cobrança de Reembolso de Anestesista**", o Gestão de Planos de Saúde foi adequado para possibilitar a exportação e importação de arquivos "A500" contendo este novo tipo de registro. Para um maior entendimento sobre o fluxo deste novo modelo de cobrança para reembolso de anestesista, aconselhamos a leitura do material disponibilizado pela Unimed do Brasil através do "**Boletim Mais Informações Tecnologia**" com data de 25/09/2015 (Apresentacao reembolso anestesista CobrancaA500R507.pdf).

Ainda relacionado ao processo de **Cobrança de Reembolso de Anestesista** no intercâmbio, para que ele seja realizado, a digitação dos movimentos deverá ser realizada através do módulo **HRC-Revisão de Contas Médicas**, da mesma forma que ao receber uma cobrança e realizar a importação do arquivo "A500", a movimentação será registrada no módulo HRC-Revisão de Contas Médicas.

Importante

O processo de reembolso pelo módulo **HAT - Atendimento ao Público** não sofreu alterações. Clientes que já utilizem a funcionalidade não serão afetados, e poderão continuar a utilizar o processo. No entanto, a importação e exportação do "**R507 - Cobrança de Reembolso de Anestesista**" do PTU A500 somente estará disponível através do módulo HRC - Revisão de Contas Médicas.

As alterações dos processos de Geração do SIP, DMED e Livros Auxiliares para atender ao processo de Reembolso no HRC - Revisão de Contas Médicas serão disponibilizadas nas próximas liberações.

Procedimento para Configuração

1. No TOTVS12, acesse o programa **Importação Menu ByYou**.
2. Importe os arquivos "univdata/men_hfp.d" e "univdata/men_hpp.d" para efetuar a atualização do menu dos módulos de **Faturamento de Planos de Saúde (HFP)** e de **Pagamento de Prestadores (HPP)**.
3. Acesse o programa **Manutenção Layout – TE0110Q** e através da opção "**F6 – Exportação / Importação**" importe os arquivos "database/dados/tabtplas.d" e "database/dados/tablas.d" para atualizar o cadastro de tipo de layout e layout do sistema.

HFP - Faturamento de Planos de Saúde

1. No TOTVS12, acesse o programa **Manutenção Parâmetros Faturamento – FP0310A**.
2. Estará disponível o campo **Layout Dif.Reembolso Anestesista – Interc** que será utilizado pelos programas de simulação e impressão do demonstrativo de faturas de diferença de reembolso de anestesista.
3. No TOTVS12, acesse o programa **Manutenção Eventos Faturamento – FP0310B**.
4. Inclua o evento de classe E (Custo Operacional) que será utilizado pelo programa de simulação/geração das faturas de diferença de reembolso de anestesista.
5. Caso não exista necessidade de contabilizar a receita de diferença de reembolso de anestesista em contas contábeis diferentes da receita de intercâmbio, a inclusão do novo evento não é necessária.
6. No TOTVS12, acesse o programa **Manutenção Situação Documentos para Cobrança – FP0310E** e parametrize o evento de cobrança de diferença de reembolso de anestesista.
7. No TOTVS12, acesse o programa **Manutenção Negociação entre Unidade – RC0110T** e informe se a ocorrência de cobrança de diferença de reembolso de anestesista.

HRC - Revisão de Contas Médicas

1. No TOTVS12, acesse o programa **Manutenção Transação Movimento – RC0110F**.
2. Parametrize as novas transações que serão utilizadas para o processo de Reembolso no HRC - Revisão de Contas Médicas.
3. A partir desta implementação as operadoras poderão registrar os reembolsos no Revisão de Contas.
4. Crie as transações para este fim. Sugere-se que sejam criadas transações diferenciadas para Consulta, SADT, Internação e Odontologia, visto que estas são informações obrigatórias nos arquivos de Monitoramento ANS.
5. Além das transações criadas para a digitação, sugere-se a criação de uma transação a parte, exclusiva para o importação dos arquivos PTU A500 contendo o novo registro R507, através do qual não são trafegadas informações das guias TISS.
6. No cadastro da transação, uma nova tela foi criada para indicar se a transação é de reembolso, e se esta transação utilizará prestador de reembolso genérico.
7. Caso utilize prestador genérico, o mesmo deverá ser informado já no cadastro e deverá ser um prestador parametrizado como de reembolso (mesmo conceito existente na Manutenção Tipos Guias Atendimento).
8. No TOTVS12, acesse o programa **Manutenção Associativa Transação x Classe Nota – RC0510W**.
9. Parametrize a nova transação que será utilizada para a IMPORTAÇÃO dos arquivos PTU A500 contendo o reg.507. Lembrando que o indicador de "Trans.X classe" está vinculado à **Manutenção Parâmetros Importação Prestador – RC0510L**.
10. No TOTVS12, acesse o programa **Manutenção Layout Exportação/Importação Revisão Contas – RC0510J**.
11. Inclua o novo layout de exportação e importação.
12. No TOTVS12, acesse o programa **Manutenção Parâmetros Exportação Contratante – RC0510K**.
13. Associe o layout de exportação do A550 ao contratante.

14. No TOTVS12, acesse o programa **Manutenção Parâmetros Importação Prestador – RC0510L** e associe o layout de importação do A550 ao prestador.

Procedimento para Utilização

Digitação de Reembolso

1. No TOTVS12, acesse o programa de **Manutenção Documento Revisão Contas – RC0310A**.
 2. Digite a movimentação de Reembolso utilizando as novas transações criadas.
 3. Na tela "**Prestador de Pagamento do Reembolso**" deve ser informado o prestador/fornecedor de reembolso ao qual será realizado o pagamento.
 4. Caso a transação utilize prestador genérico, os campos desta tela serão preenchidos com o prestador informado na transação, sem permitir sua alteração.
5. As informações TISS solicitadas nas transações de reembolso são opcionais, com exceção dos campos **Tipo de Consulta** e **Tipo de Atendimento**, em que um dos dois deverá estar preenchido para diferenciar se o documento refere-se à uma guia de Consulta ou SADT, e para transações de internação, as informações de data/hora de internação e data/hora de alta também serão mandatórias, uma vez que o Monitoramento de Dados da ANS sempre solicita estes dados.
6. A inclusão dos serviços, procedimentos e insumos, deve ser realizada com digitação normal do Revisão de Contas. A única particularidade existente é a nova tela, contendo os Dados do Executante do reembolso, que será exibida para preenchimento.
7. Os campos **Tipo de Pessoa** e **CPF/CNPJ** serão sempre mandatórios. Os demais campos terão seu preenchimento obrigatório apenas para procedimento cujo prestador executante seja outra unidade, isto devido ao fato de tais campos serem mandatórios na composição do registro R507 do PTU A500.

Importante:

Sobre a cobrança da diferença de intercâmbio de anestesista:

- Somente ocorrerá para procedimentos cujo indicador "**Anestesiologista**" seja SIM, e quando os prestadores principais e executantes forem de outra unidade.
- A diferença de intercâmbio e anestesista será o valor resultante do valor de reembolso (VI.Principal/VI.Auxiliar) menos o valor de tabela calculado pelo sistema (VI.Sistema).
- Durante a digitação do reembolso, na ocorrência de glosa para o movimento de anestesista realizado em intercâmbio, será solicitada uma nova validação com o tipo de cobrança para a diferença de intercâmbio, conforme demonstrado abaixo.
- A validação do tipo de cobrança para a diferença de intercâmbio também será solicitada no programa de **Manutenção Análise Glosa - RC0310B**, nas mesmas condições da digitação.

Pagamento de Reembolso

1. No TOTVS12, acesse o programa **Cálculo Pagamento de Reembolsos – PP0410W** para efetuar a simulação/geração dos títulos de pagamento de reembolso ao beneficiário.
2. Serão considerados todos os documentos do revisão de contas relacionados a uma transação de reembolso.
3. O valor de pagamento dos movimentos será o menor valor entre o valor principal/auxiliar e o valor cobrado.
4. Cada título gerado estará relacionado a um único documento de reembolso, a situação dos títulos será "L" Liberado, possibilitando a sua integração ao final do processo.

Importante:

- Para o cálculo do pagamento de reembolso serão utilizados eventos de classe "N" Normal e "G" Glosa, portanto, os mesmos devem

estar associados ao prestador de pagamento do reembolso informado no documento do revisão de contas.

Faturamento da Diferença de Reembolso de Anestesista

1. No TOTVS12, acesse o programa **Simulação/Geração Diferença Reembolso de Anestesista Intercâmbio – FP0710X**.
2. Serão considerados todos os movimentos de anesthesiologista pertencentes a beneficiários da base relacionados a transação de reembolso, cuja unidade prestadora indicar a cobrança de diferença de reembolso de anestesista.
3. O valor da diferença de reembolso de anestesista será calculado pela subtração do valor reembolsado ao beneficiário (Valor real pago) e o valor calculado pelo sistema (Valor base sistema).

Importante:

- O faturamento dos valores de diferença de reembolso de anestesista só irá ocorrer após a realização do pagamento do reembolso ao beneficiário.
4. No TOTVS12, acesse o programa **Demonstrativo Fatura Diferença Reembolso de Anestesista Intercâmbio – FP0710Z** para efetuar a impressão dos demonstrativos das faturas geradas.

Exportação/Importação do A500 - R507

1. No TOTVS12, acesse o programa **Exportação Movimentos para Cobrança – RC0510M** para efetuar a geração do arquivo de cobrança de diferença de reembolso de anestesista.
2. No TOTVS12 acesse o programa **Importação Movimentos – RC0510N** ou o programa **Importação de Movimentos – RPW** para efetuar a importação do arquivo de cobrança de diferença de reembolso de anestesista.
3. Os movimentos oriundos do registro R507 serão incluídos já liberados do faturamento, visto que não irá ocorrer a cobrança dos mesmos.

Exportação/Importação do A550 - R557

1. No TOTVS12, acesse o programa **Exportação Questionamentos Contestação – RC0710S** para efetuar a geração do arquivo de contestação de cobrança de diferença de reembolso de anestesista.
2. No TOTVS12, acesse o programa **Importação Questionamentos Contestação – RC0712S** para efetuar a importação dos arquivos de contestação de cobrança de diferença de reembolso de anestesista.
3. No processo de importação dos arquivos de conclusão de contestação de cobrança de reembolso de anestesista, o parâmetro para indicar a inclusão dos documentos de cobrança do beneficiário será desconsiderado.

Consulta das Informações de Reembolso

- Disponível através dos programas:
 - **Consultas Movimentos por Prestador - RC0210B**

- **Consultas Movimentos por Termo Adesão - RC0210C**
- **Consultas Movimentos por Beneficiário - RC0210F**
- **Consultas Movimentos Glosados - RC0210D**
- **Consultas por Lote Importação/Exportação - RC0210P**
- Criado o botão "Reembolso" na grade de informações dos movimentos. A consulta das informações do reembolso somente estará disponível para movimentos pertencentes à transações de reembolso.
- Para movimentos digitados através da **Manutenção Documentos Revisão Contas - RC0310A**, na tela de "Reembolso" serão apresentados informações acerca dos Valores e dos Dados do Executante do Reembolso.
- Relacionado aos valores apresentados, temos os seguinte:
 - **Valor Solicitado pelo Reembolso (Vi.Cobrado):** valor que o beneficiário está cobrando da operadora pelo reembolso.
 - **Valor de Reembolso:** caso tenha sido realizado o pagamento, então será o Valor Real Pago, senão para procedimentos será o menor valor entre o Valor Cobrado e o Valor Principal/Auxiliar, ou para insumos, entre o Valor Cobrado e o Valor Insumo.
 - **Valor Sistema:** valor de tabela calculado pelo sistema de acordo com as parametrizações vigentes.
 - **Valor Dif.Interc.:** somente será apresentado quando da existência de valor de diferença de reembolso de anestesista. Neste caso será o valor resultante do Valor de Reembolso menos o Valor Sistema.
 - **Sit.Cobrança Dif.Interc.:** somente será apresentado quando da existência de valor de diferença de reembolso de anestesista. Caso exista glosa para o procedimento, então será apresentada a validação adotada, caso contrário será sempre trazido com o valor "00 - Cobrar Diferença Interc."
 - **Dt.Reembolso:** data de pagamento, ou seja, a data de vencimento do título. Caso não tenha sido efetuado o pagamento, esta data será apresentada em branco.
- Ainda relacionado aos valores, quando a operadora estiver consultando as informações de reembolso de movimentos provenientes da importação de um R507 do PTU A500, através da **Importação Movimentos - RC0511N**, as informações serão apresentadas de forma diferente, conforme abaixo:
 - **Valor Dif.Interc.Cobrado:** valor de diferença de intercâmbio que está sendo cobrado pela outra unidade e recebido através do campo VL_DIF_VL_INTER do R507.
 - **Valor Dif.Interc.Pri/Aux:** valor de diferença de intercâmbio que será determinado a partir da parametrização do campo "Considera Vi.Cob.Import." da **Manutenção Transação Movimento - RC0110F**.
 - **Valor Dif.Interc.Sistema:** valor de diferença de intercâmbio calculado pelo sistema, resultante do Valor do Reembolsado menos o Valor Sistema.
 - **Valor Dif.Interc.Glosado:** valor de diferença de intercâmbio glosado, que será o valor resultante do Valor Dif.Interc.Cobrado menos o Valor Dif.Interc.Pri/Aux.
 - **Valor Reembolsado:** valor reembolsado ao beneficiário recebido através do campo VL_SERV_COB do R507.
 - **Valor Sistema:** valor de tabela calculado pelo sistema de acordo com as parametrizações vigentes.
 - **Dt.Reembolso:** data de reembolso ao beneficiário recebida através do campo DT_REEMBOLSO do R507.
- Para movimentos importados, poderá ainda ocorrer situação em que o Valor Reembolsado pela outra unidade coincida com o Valor Sistema calculado pelas rotinas de valorização para o processo de importação. Neste caso, o valor de diferença de intercâmbio cobrado pela outra unidade será glosado por completo, com a classe de erro 34-Valor Incorreto, conforme demonstrado abaixo.

Radar TISS:

- No TOTVS12, acesse o programa **Geração Radar TISS - AF0710A**.
- A geração do arquivo do **Radar TISS** foi adequada para contemplar os movimentos de reembolso do novo processo implementado.
- Os valores de reembolso provenientes do módulo de **HRC - Revisão de Contas Médicas** serão gerados no arquivo do Radar TISS na coluna de valores de reembolso das modalidades selecionadas em tela e dentro do período informado.

Your Rating:



Results:



0 rates

VP - Venda de Planos - Legislação - 12.1.8

DT_Carta_Portabilidade_Carência

Carta de Portabilidade de Carência

Características do Requisito

Linha de Produto:	Datasul		
Segmento:	Saúde		
Módulo:	Gestão de Planos de Saúde		
Rotina:	Rotina	Nome Técnico	
	Geração da Carta de Portabilidade de Carência	VP0410D	
	Rotina(s) envolvida(s)	Nome Técnico	
	Manutenção Parâmetros Venda de Planos/Manutenção de Cadastros	VP0210O	
País(es):	Brasil		
Banco(s) de Dados:	Progress® / Oracle®		
Chamados Relacionados:	TRDKDN		
Sistema(s) operacional(is):	Windows/Linux		
Versões/Release:	12.1.8		

Descrição

Implementado um novo menu no sistema chamado, “**Geração da Carta de Portabilidade de Carência**” (VP0410D), ele permitirá a emissão de cartas, conforme as regras previstas pela ANS. Conforme a RN 252/11, a operadora do plano de origem deve informar a abertura de prazo para exercício da portabilidade de carências a todos os beneficiários do plano que tenham direito a mesma.

Procedimento para Implantação

Importante: Antes de executar a atualização é recomendável realizar o backup do banco de dados bem como dos arquivos do Sistema(executáveis, dlls e arquivos de configuração):

Realizar a atualização antes no ambiente de homologação e, posterior a devida validação, no ambiente de produção.

Instruções para o produto TOTVS12

A implementação descrita no documento, será realizada a partir da atualização do pacote do cliente.

O pacote está disponível no portal.

Links

Módulo	Endereço
PACOTE	https://suporte.totvs.com/download

Procedimento para Configuração

1. No **Gestão de Planos de Saúde**, acesse o módulo **HVP -Venda de Planos** e abra o cadastro **Manutenção Parâmetros Venda de Planos/Manutenção Cadastro**. Crie os parâmetros a seguir:

Itens/Pasta	Descrição
Nome:	Layout da carta de portabilidade de carências
Tipo:	Layout
Descrição:	lap/CartaPortabilidadeCarenacia.rtf

2. A pasta configurada no campo Dir Comp Servidor Windows do cadastro **Manutenção de Parâmetros Globais** e no campo Layout da carta de portabilidade de carências do cadastro **Manutenção Parâmetros Venda de Planos/Manutenção Cadastro** deve estar com permissão de escrita.

3. Foi criado um layout padrão para as cartas de portabilidade de carência, disponível na pasta LAP, chamado CartaPortabilidadeCarenacia.rtf. Porém, cada operadora poderá criar o documento conforme desejar, respeitando as seguintes regras:

- O documento deve ter extensão RTF.
- O documento deve ser parametrizado no cadastro Manutenção Parâmetros Venda de Planos/Manutenção de Cadastros.
- As tags que poderão ser utilizadas no documento seguem na tabela abaixo:

Variáveis da Carta Portabilidade Carência	
Tags	Descrição
&nm-unimed-reduz	Nome Reduzido da Operadora
&nm-beneficiario	Nome do Beneficiário
&nm-unimed	Nome da Operadora
&dt-inicio-portabilidade	Data de Início da Portabilidade
&dt-fim-portabilidade	Data de Fim da Portabilidade
&en-rua	Rua
&en-bairro	Bairro
&nm-cidade	Cidade
&en-uf	UF
&nr-telefone	Telefone
&nm-gerente	Gerente
&nm-email	E-mail
&cd-operadora-susep	Código da Operadora

Segue abaixo o modelo padrão disponível:

4. A Central de Documentos do Sistema Gestão de Planos deve estar configurada.

5. Para utilização da emissão do documento PDF, devem ser realizadas as seguintes configurações. O servidor e porta devem ser colocados nos parâmetros do sistema na parte de servidor open office:

- `soffice -headless -accept="socket.host=localhost,port=8100:urp:" -nofirststartwizard`
- `soffice -headless -accept="socket.host=<servidor>,port=<porta>;urp:" -nofirststartwizard`

CONFIGURAÇÃO DE MENUS

Foi criado um novo menu no **Gestão de Planos de Saúde**, conforme instruções a seguir:

Menu	Geração da Carta de Portabilidade de Carência
Nome da Rotina	Geração da Carta de Portabilidade de Carência
Programa	VP0410D
Módulo	HVP
Tipo	Tarefa

Procedimento para Utilização

- Conforme a Resolução Normativa 252/11 da ANS, foi determinado a Portabilidade de Carências, onde os beneficiários poderão realizar a troca de plano de saúde sem precisar cumprir um novo período de carência. A **portabilidade de carências** é a contratação de um plano privado de assistência à saúde individual ou familiar ou coletivo por adesão, com registro de produto na ANS, em operadoras, concomitantemente à rescisão do contrato referente a um plano privado de assistência à saúde, individual ou familiar ou coletivo por adesão, contratado após 1º de janeiro de 1999 ou adaptado à Lei nº 9656, de 1998, em tipo compatível, observado o prazo de permanência, na qual o beneficiário está dispensado do cumprimento de novos períodos de carência ou cobertura parcial temporária.
- A operadora do plano de origem **deve comunicar a todos os beneficiários** a abertura de prazo para exercício da portabilidade de carências, por qualquer meio que assegure a sua ciência.
- O usuário deve solicitar a portabilidade no período compreendido entre **o primeiro dia do mês de aniversário do contrato e o último dia útil do terceiro mês subsequente**. Para isso deverá apresentar a operadora a sugestão de troca de plano e esta realizará a análise e enviará a resposta conclusiva e justificada ao consumidor no prazo máximo de 20 dias.
- A portabilidade somente pode ocorrer entre planos equivalentes ou para um plano inferior. A análise dessa condição seguirá alguns critérios, tais como abrangência geográfica, segmentação assistencial, tipo de contratação e faixa de preços. A ANS disponibilizará um aplicativo em que o beneficiário poderá verificar a compatibilidade dos planos para fins de portabilidade. Ocorrendo a aceitação da portabilidade, o novo contrato entrará em vigor no prazo de dez dias contados da aceitação.

Foi implementado no sistema um processo em que **a operadora imprimirá as Cartas de Portabilidade de Carência que serão enviadas para os beneficiários**, levando em consideração os beneficiários que poderão realizar a mesma.

TELA DE PARÂMETROS:

- **Período:** O usuário deve informar nesse campo o mês/ano que deseja emitir as cartas de portabilidade. Esse campo é Obrigatório. O sistema irá percorrer os beneficiários e verificar os contratos que fazem aniversário no período informado.
- **Emitir relatório de acompanhamento:** Nessa opção o usuário poderá selecionar se deseja emitir o relatório de acompanhamento. Nesse relatório o usuário poderá conferir os registros para os quais as cartas foram emitidas, e no caso de não emitir alguma carta poderá verificar qual a regra responsável pela não emissão da mesma.
- **Relatório de acompanhamento:** Caminho e nome do relatório de acompanhamento que será gerado.
- **Emitir carta para titular:** Nesse campo o usuário vai definir se vai emitir as cartas para os titulares.
- **Emitir carta para dependente:** Nesse campo o usuário vai definir se vai emitir as cartas para os dependentes.
IMPORTANTE: Pelo menos um dos campos: titular ou dependente deve estar marcado.
- **Reemitir carta:** Nesse campo o usuário poderá reemitir uma carta para o beneficiário, no caso por exemplo de perda da carta.
- **Considera data de falecimento do titular do plano:** Conforme a RN252/11 na parte referente a portabilidade especial de carência, a operadora poderá avisar os beneficiários dependentes no caso de falecimento do titular. Nesse caso é necessário marcar esse

campo. Esse campo será habilitado somente se o campo "Emitir carta para dependente" for SIM.

- **Considera perda de condição de dependência do beneficiário:** Conforme a RN252/11 na parte referente a portabilidade especial de carência, a operadora poderá avisar os beneficiários dependentes no caso de perda da dependência. Nesse caso é necessário marcar esse campo. Esse campo será habilitado somente se o campo "Emitir carta para dependente" for SIM.
- **Considera beneficiários demitidos/aposentados:** Conforme a RN252/11 na parte referente a portabilidade especial de carência, a operadora poderá avisar o beneficiário no caso de demissão ou aposentadoria. Nesse caso é necessário marcar esse campo.

REGRAS OBRIGATÓRIAS NA EMISSÃO DA CARTA DE PORTABILIDADE DE CARÊNCIA:

A emissão das cartas de portabilidade seguirá as seguintes regras:

1. Deve existir pelo menos um beneficiário conforme filtros informados na tela: modalidade, plano, tipo de plano, contrato e beneficiário.
2. O usuário deve estar ativo no sistema.
3. Verificar se o usuário selecionou apenas opção titular, o beneficiário não pode ser dependente. Se o usuário selecionou apenas opção dependente, o beneficiário não pode ser titular.
4. A data de inclusão no plano não pode ser nula. O mês da data de inclusão do Plano deve ser igual ao mês informado para emissão da carta.
5. Verifica a permanência do usuário no plano: Se o usuário já trocou de plano deve ter pelo menos um ano. Se é a primeira vez que vai trocar verificar se possui Carência Parcial Temporária (CPT). Caso sim deve ter pelo menos 3 anos, caso não deve ter pelo menos 2 anos.
6. O Plano deve ser Regulamentado ou Adaptado.
7. O Contratante não pode estar inadimplente.
8. Se a carta já foi emitida o usuário deve selecionar a opção Reemitir.

EXEMPLO 1:

1. Acesse o programa "**Geração de Carta de Portabilidade de Carência**" (VP0410D).
2. Informe na tela de parâmetros o período que deseja emitir as cartas. Conforme mês informado o sistema percorrerá todos os beneficiários, verificando quais contratos fazem aniversário nesse mês.
3. Informe os filtros de seleção.
4. A Carta será emitida e a mensagem "**Processo Finalizado**" será exibida.
5. Para verificar a carta emitida o usuário deverá acessar a Central de Documentos. Nessa tela o arquivo em PDF estará disponível para download.
6. Se o usuário selecionou a opção "Emitir Relatório de Acompanhamento", será impresso um arquivo no diretório informado, com as mensagens do processo realizado:

Importante: O relatório poderá ser emitido com as seguintes mensagens:

- a. Carta já emitida esse ano.
Usuário Inativo.
Data inclusão plano nula.
Período mínimo de permanência inválido.
Proposta Empresarial.
Plano Não Regulamentado.
Contratante inadimplente.
REGRA FALECIMENTO TITULAR. Não possui data de falecimento.
REGRA FALECIMENTO TITULAR. Dependente Inativo.
REGRA FALECIMENTO TITULAR. Não existe pessoa relacionada.
REGRA DEMITIDOS-APOSENTADOS. Não existe pessoa relacionada.
REGRA PERDA DEPENDENCIA. Dependente Inativo.
REGRA PERDA DEPENDENCIA. Não existe pessoa relacionada.

PORTABILIDADE ESPECIAL DE CARÊNCIAS

A **portabilidade especial de carências** é a contratação de um plano privado de assistência à saúde, individual ou familiar ou coletivo por adesão, com registro de produto na ANS na mesma ou em outra operadora, em tipo compatível, nas situações especiais, na qual o beneficiário está dispensado do cumprimento de novos períodos de carência ou cobertura parcial temporária exigíveis e já cumpridos no

plano de origem. Foram consideradas as seguintes situações para a emissão dessa carta:

- **Falecimento do Titular:** Caso ocorra o falecimento do titular, os dependentes vinculados ao plano privado de assistência à saúde poderão exercer a portabilidade especial de carências para plano de saúde individual ou familiar ou coletivo por adesão, no prazo de 60 (sessenta) dias do falecimento.
- **Perda da Condição de Dependente:** O beneficiário titular do plano privado de assistência à saúde extinto em decorrência da perda de sua condição de dependente, poderá exercer a portabilidade especial de carências, no prazo de 60 (sessenta) dias a contar do término do vínculo de dependência.
- **Demitidos/Aposentados:** O ex-empregado demitido ou exonerado sem justa causa ou aposentado ou seus dependentes vinculados ao plano poderão exercer a portabilidade especial de carências para plano de saúde individual ou familiar ou coletivo por adesão, no prazo de 60 (sessenta) dias antes do término do período de manutenção da condição de beneficiário.

TESTE 1 - FALECIMENTO DO TITULAR

1. Acesse o programa "Geração de Carta de Portabilidade de Carência" (VP0410D).
2. Informar na tela de parâmetros o período que deseja emitir as cartas. Esse período corresponderá a data de falecimento do titular.
3. Marque a opção "Considera data de falecimento do titular do plano".
4. A opção Emitir carta para dependente deve estar assinalada.
5. Informar os filtros de seleção.
6. A Carta será emitida e a mensagem "Processo Finalizado" será exibida.
7. A carta poderá ser visualizada através da Central de Documentos.
8. Caso não consiga emitir nenhuma carta exibirá a mensagem "Não foram emitidas cartas com os filtros informados".
9. Se o usuário selecionou a opção "Emitir Relatório de Acompanhamento", será impresso um arquivo no diretório informado, com as mensagens do processo realizado.

TESTE 2 - PERDA DA DEPENDÊNCIA

1. Acesse o programa "Geração de Carta de Portabilidade de Carência" (VP0410D).
2. Informe na tela de parâmetros o período que deseja emitir as cartas.
3. Esse período corresponderá a data de perda de dependência do beneficiário.
4. Marque a opção "Considera perda de condição de dependência do beneficiário".
5. Informe os filtros de seleção.
6. A Carta será emitida e a mensagem "Processo Finalizado" será exibida.
7. A carta poderá ser visualizada através da Central de Documentos.
8. Caso não consiga emitir nenhuma carta exibirá a mensagem "Não foram emitidas cartas com os filtros informados".
9. Se o usuário selecionou a opção "Emitir Relatório de Acompanhamento", será impresso um arquivo no diretório informado, com as mensagens do processo realizado.

TESTE 3 - DEMITIDOS E APOSENTADOS

1. Acesse o programa "Geração de Carta de Portabilidade de Carência" (VP0410D).
2. Informe na tela de parâmetros o período que deseja emitir as cartas.
3. Esse período corresponderá a data de demissão/aposentadoria do beneficiário.
4. Marque a opção "Considera beneficiários demitidos e aposentados".
5. Informar os filtros de seleção.
6. A Carta será emitida e a mensagem "Processo Finalizado" será exibida.
7. A carta poderá ser visualizada através da Central de Documentos.
8. Caso não consiga emitir nenhuma carta exibirá a mensagem "Não foram emitidas cartas com os filtros informados".
9. Se o usuário selecionou a opção "Emitir Relatório de Acompanhamento", será impresso um arquivo no diretório informado, com as mensagens do processo realizado.

DT_Carta_Portabilidade_Carência_RPW

Carta de Portabilidade de Carência RPW

Características do Requisito

Linha de Produto:	Datasul
Segmento:	Saúde

Módulo:	Gestão de Planos de Saúde		
Rotina:	Rotina		Nome Técnico
	Geração da Carta de Portabilidade de Carência - RPW		DTVW48AA
	Rotina(s) envolvida(s)		Nome Técnico
	Manutenção Parâmetros Venda de Planos/Manutenção de Cadastros		VP0210O
País(es):	Brasil		
Banco(s) de Dados:	Progress® / Oracle®		
Chamados Relacionados:	TTALPZ		
Sistema(s) operacional(is):	Windows/Linux		
Versões/Release:	12.1.8		

Descrição

Implementado um novo menu no sistema chamado “**Geração da Carta de Portabilidade de Carência - RPW**” (DTVW48AA), que permitirá a emissão de cartas, conforme as regras previstas pela ANS. Conforme a RN 252/11, a operadora do plano de origem informará a abertura de prazo para exercício da portabilidade de carências a todos os beneficiários do plano que tenham direito. O usuário agendará e emissão dessas cartas e ainda informará um e-mail para o envio de um aviso quando as mesmas forem emitidas.

- **Procedimento para Configuração**

Importante: Antes de executar a atualização é recomendável realizar o backup do banco de dados bem como dos arquivos do Sistema(executáveis, dlls e arquivos de configuração):Realizar a atualização antes no ambiente de homologação e, posterior a devida validação, no ambiente de produção.

Instruções para o produto TOTVS12

A implementação descrita no documento, será realizada a partir da atualização do pacote do cliente.

O pacote está disponível no portal.

Links	
Módulo	Endereço
PACOTE	https://suporte.totvs.com/download

Procedimento para Configuração

1. No **Gestão de Planos de Saúde**, acesse o módulo **HVP -Venda de Planos** e abra o cadastro **Manutenção Parâmetros Venda de Planos/Manutenção Cadastro**. Crie os parâmetros a seguir:

Itens/Pasta	Descrição
Nome:	Layout da carta de portabilidade de carências
Tipo:	Layout
Descrição:	lap/CartaPortabilidadeCarencia.rtf


2. A pasta configurada no campo Dir_Comp Servidor Windows do cadastro **Manutenção de Parâmetros Globais** e no campo Layout da carta de portabilidade de carências do cadastro **Manutenção Parâmetros Venda de Planos/Manutenção Cadastro** deve estar com permissão de escrita.

3. Foi criado um layout padrão para as cartas de portabilidade de carência, disponível na pasta LAP, chamado CartaPortabilidadeCarencia.rtf. Porém, cada operadora poderá criar o documento conforme desejar, respeitando as seguintes regras:

- O documento deve ter extensão RTF.
- O documento deve ser parametrizado no cadastro Manutenção Parâmetros Venda de Planos/Manutenção de Cadastros.
- Seguem na tabela abaixo as TAGs que podem ser utilizadas no documento:

Variáveis da Carta Portabilidade Carência	
Tags	Descrição
&nm-unimed-reduz	Nome Reduzido da Operadora
&nm-beneficiario	Nome do Beneficiário
&nm-unimed	Nome da Operadora
&dt-inicio-portabilidade	Data de Início da Portabilidade
&dt-fim-portabilidade	Data de Fim da Portabilidade
&en-rua	Rua
&en-bairro	Bairro
&nm-cidade	Cidade
&en-uf	UF
&nr-telefone	Telefone
&nm-gerente	Gerente
&nm-email	E-mail
&cd-operadora-susep	Código da Operadora

Segue abaixo o modelo padrão disponível:



4. A Central de Documentos do Sistema Gestão de Planos deve estar configurada.

5. Para utilização da emissão do documento PDF, devem ser realizadas as seguintes configurações. O servidor e porta devem ser colocados nos parâmetros do sistema na parte de servidor open office:

- soffice -headless -accept="socket,host=localhost,port=8100:urp;" -nofirststartwizard
- soffice -headless -accept="socket,host=<servidor>,port=<porta>;urp;" -nofirststartwizard

CONFIGURAÇÃO DE MENUS

Foi criado um novo menu no **Gestão de Planos de Saúde**, conforme instruções a seguir:

Menu	Geração da Carta de Portabilidade de Carência - RPW
Nome da Rotina	Geração da Carta de Portabilidade de Carência - RPW
Programa	DTVW48AA
Módulo	HVP
Tipo	Tarefa

Procedimento para Utilização

- Conforme a Resolução Normativa 252/11 da ANS, foi determinado a Portabilidade de Carências, onde os beneficiários poderão realizar a troca de plano de saúde sem precisar cumprir um novo período de carência. A **portabilidade de carências** é a contratação de um plano privado de assistência à saúde individual ou familiar ou coletivo por adesão, com registro de produto na ANS, em operadoras, concomitantemente à rescisão do contrato referente a um plano privado de assistência à saúde, individual ou familiar ou coletivo por adesão, contratado após 1º de janeiro de 1999 ou adaptado à Lei nº 9656, de 1998, em tipo compatível, observado o prazo de permanência, na qual o beneficiário está dispensado do cumprimento de novos períodos de carência ou cobertura parcial temporária.
- A operadora do plano de origem **deve comunicar a todos os beneficiários** a abertura de prazo para exercício da portabilidade de carências, por qualquer meio que assegure a sua ciência.
- O usuário deve solicitar a portabilidade no período compreendido entre **o primeiro dia do mês de aniversário do contrato e o último dia útil do terceiro mês subsequente**. Para isso deverá apresentar a operadora a sugestão de troca de plano e esta realizará a análise e enviará a resposta conclusiva e justificada ao consumidor no prazo máximo de 20 dias.
- A portabilidade somente pode ocorrer entre planos equivalentes ou para um plano inferior. A análise dessa condição seguirá alguns critérios, tais como abrangência geográfica, segmentação assistencial, tipo de contratação e faixa de preços. A ANS disponibilizará um aplicativo em que o beneficiário poderá verificar a compatibilidade dos planos para fins de portabilidade. Ocorrendo a aceitação da portabilidade, o novo contrato entrará em vigor no prazo de dez dias contados da aceitação.

Foi implementado no sistema um processo em que **a operadora imprimirá as Cartas de Portabilidade de Carência que serão enviadas para os beneficiários**, levando em consideração os beneficiários que poderão realizar a mesma. Nesse processo o usuário poderá agendar o envio dessas cartas e ainda informar um e-mail para que seja enviado o aviso quando as mesmas foram emitidas.

REGRAS OBRIGATÓRIAS NA EMISSÃO DA CARTA DE PORTABILIDADE DE CARÊNCIA:

A emissão das cartas de portabilidade seguirá as seguintes regras:

1. Deve existir pelo menos um beneficiário conforme filtros informados na tela: modalidade, plano, tipo de plano, contrato e beneficiário.
2. O usuário deve estar ativo no sistema.
3. Verificar se o usuário selecionou apenas opção titular, o beneficiário não pode ser dependente. Se o usuário selecionou apenas opção dependente, o beneficiário não pode ser titular.
4. A data de inclusão no plano não pode ser nula. O mês da data de inclusão do Plano deve ser igual ao mês informado para emissão da carta.
5. Verifica a permanência do usuário no plano: Se o usuário já trocou de plano deve ter pelo menos um ano. Se é a primeira vez que vai trocar verificar se possui Carência Parcial Temporária (CPT). Caso sim deve ter pelo menos 3 anos, caso não deve ter pelo menos 2 anos.
6. O Plano deve ser Regulamentado ou Adaptado.
7. O Contratante não pode estar inadimplente.
8. Se a carta já foi emitida o usuário deve selecionar a opção Reemitir.

EXEMPLO:

1. Acesse o programa "**Geração de Carta de Portabilidade de Carência - RPW**" (DTVW48AA).
2. Informe na tela de parâmetros o período que deseja emitir as cartas.

3. Selecione **Enviar e-mail** como **Sim** e informe o destinatário, usuário e senha. Conforme mês informado o sistema percorrerá todos os beneficiários, verificando quais contratos fazem aniversário nesse mês.
4. Informe os filtros de seleção.
5. Será enviado um e-mail informando sobre a emissão das cartas.
6. Na Central de Documentos verificar a carta emitida.

7. Se o usuário selecionou a opção "Emitir Relatório de Acompanhamento", será impresso um arquivo no diretório informado, com as mensagens do processo realizado:

Importante: O relatório poderá ser emitido com as seguintes mensagens:

1. Carta já emitida esse ano.
Usuário Inativo.
Data inclusão plano nula.
Período mínimo de permanência inválido.
Proposta Empresarial.
Plano Não Regulamentado.
Contratante inadimplente.
REGRA FALECIMENTO TITULAR. Não possui data de falecimento.
REGRA FALECIMENTO TITULAR. Dependente Inativo.
REGRA FALECIMENTO TITULAR. Não existe pessoa relacionada.
REGRA DEMITIDOS-APOSENTADOS. Não existe pessoa relacionada.
REGRA PERDA DEPENDENCIA. Dependente Inativo.
REGRA PERDA DEPENDENCIA. Não existe pessoa relacionada.

PORTABILIDADE ESPECIAL DE CARÊNCIAS

A **portabilidade especial de carências** é a contratação de um plano privado de assistência à saúde, individual ou familiar ou coletivo por adesão, com registro de produto na ANS na mesma ou em outra operadora, em tipo compatível, nas situações especiais, na qual o beneficiário está dispensado do cumprimento de novos períodos de carência ou cobertura parcial temporária exigíveis e já cumpridos no plano de origem. Foram consideradas as seguintes situações para a emissão dessa carta:

- **Falecimento do Titular:** Caso ocorra o falecimento do titular, os dependentes vinculados ao plano privado de assistência à saúde poderão exercer a portabilidade especial de carências para plano de saúde individual ou familiar ou coletivo por adesão, no prazo de 60 (sessenta) dias do falecimento.
- **Perda da Condição de Dependente:** O beneficiário titular do plano privado de assistência à saúde extinto em decorrência da perda de sua condição de dependente, poderá exercer a portabilidade especial de carências, no prazo de 60 (sessenta) dias a contar do término do vínculo de dependência.
- **Demitidos/Aposentados:** O ex-empregado demitido ou exonerado sem justa causa ou aposentado ou seus dependentes vinculados ao plano poderão exercer a portabilidade especial de carências para plano de saúde individual ou familiar ou coletivo por adesão, no prazo de 60 (sessenta) dias antes do término do período de manutenção da condição de beneficiário.

TESTE 1 - FALECIMENTO DO TITULAR

1. Acesse o programa "Geração de Carta de Portabilidade de Carência- RPW" (DTVW48AA).
2. Informe na tela de parâmetros o período que deseja emitir as cartas. Esse período corresponderá a data de falecimento do titular. E se deseja enviar o e-mail de aviso.
3. Marque a opção "Considera data de falecimento do titular do plano".
4. A opção Emitir carta para dependente deve estar assinalada.
5. Informe os filtros de seleção.
6. Caso consiga emitir alguma carta enviará um e-mail com a mensagem: "As cartas foram emitidas e estão na Central de Documentos".
7. A carta poderá ser visualizada através da Central de Documentos.
8. Caso não consiga emitir nenhuma carta. Enviará o e-mail com a mensagem "Não foram emitidas cartas com os filtros informados".
Importante: Se o usuário selecionou a opção "Emitir Relatório de Acompanhamento", será impresso um arquivo no diretório

informado, com as mensagens do processo realizado.

TESTE 2 - PERDA DA DEPENDÊNCIA

1. Acesse o programa "Geração de Carta de Portabilidade de Carência- RPW" (DTVW48AA).
2. Informe na tela de parâmetros o período que deseja emitir as cartas.
3. Esse período corresponderá a data de perda de dependência do beneficiário.
4. Marque a opção "Considera perda de condição de dependência do beneficiário".
5. Informar os filtros de seleção.
6. Caso consiga emitir alguma carta enviará um e-mail com a mensagem: "As cartas foram emitidas e estão na Central de Documentos".
7. A carta poderá ser visualizada através da Central de Documentos.
8. Caso não consiga emitir nenhuma carta. Enviará o e-mail com a mensagem "Não foram emitidas cartas com os filtros informados".
Importante: Se o usuário selecionou a opção "Emitir Relatório de Acompanhamento", será impresso um arquivo no diretório informado, com as mensagens do processo realizado.

TESTE 3 - DEMITIDOS E APOSENTADOS

1. Acesse o programa "Geração de Carta de Portabilidade de Carência- RPW" (DTVW48AA).
2. Informe na tela de parâmetros o período que deseja emitir as cartas.
3. Esse período corresponderá a data de demissão/aposentadoria do beneficiário.
4. Marque a opção "Considera beneficiários demitidos e aposentados".
5. Informar os filtros de seleção.
6. Caso consiga emitir alguma carta enviará um e-mail com a mensagem: "As cartas foram emitidas e estão na Central de Documentos".
7. A carta poderá ser visualizada através da Central de Documentos.
8. Caso não consiga emitir nenhuma carta. Enviará o e-mail com a mensagem "Não foram emitidas cartas com os filtros informados".
Importante: Se o usuário selecionou a opção "Emitir Relatório de Acompanhamento", será impresso um arquivo no diretório informado, com as mensagens do processo realizado.

Liberação Especial 12.1.8

Saúde - Liberação Especial - 12.1.8

Foundation - Liberação Especial - 12.1.8

GPS - Liberação Especial - 12.1.8

Para o perfeito funcionamento do produto, é necessária a aplicação dos procedimentos de atualização do produto, contidos no **Guia de Atualização do Produto** disponível no Portal de Clientes.

▼ 12.1.8 - 1

Este pacote é obrigatório

IMPORTANTE:

Este pacote será liberado antecipadamente, desta forma sua expedição oficial será na versão 12.1.9

Para funcionamento correto dos programas, é necessária as atualizações dos demais pacotes liberados anteriormente para esta versão.

É necessário atualizar o servidor de aplicação JBOSS "sobrepondo" os objetos da pasta da sua estrutura pela pasta liberada no pacote em:...\ServidorAplicacao\jboss-xxxx.GA\server\instance-xxxx

▼ Correção

▼ HAC – Automação de Consultório

Chamado: TTSVJR

Simulação com Validação de Autorização do Procedimento

Linha de Produto:	Datasul
Segmento:	Saúde
Módulo:	Gestão de Planos de Saúde
Função:	HAC - Validação de Autorização de Procedimento
Situação:	Sistema não verifica necessidade de autorização de procedimento quando ocorre simulação.
Solução:	Inclusão de parâmetro na manutenção de parâmetros da web (ac6110a) para configurar se deve ser realizada ou não a verificação de autorização de procedimentos, em uma simulação.
Versões/Release:	12.1.9

Your Rating:



Results:



0 rates

▼ [HAT – Atendimento ao Público](#)

Chamado: TTRXYN

Listar as quantidades solicitadas nas guias de consulta de intercâmbio eletrônico.

Linha de Produto:	Datasul
Segmento:	Saúde
Módulo:	Gestão de Planos saúde
Função:	HAT - Consulta Guias Negadas - IE - AT0110T
Situação:	Na geração do relatório de consulta de guias negadas o valor da quantidade solicitada é exibido de forma incorreta.
Solução:	Foi efetuada a alteração para o relatório apresentar corretamente os valores listados.
Versões/Release:	12.1.9

Your Rating:



Results:



0 rates

Chamado: TTNXT4

Mostrar os tipos de participação após a inclusão dos procedimentos

Linha de Produto:	Datasul
Segmento:	Saúde
Módulo:	Gestão de Planos de Saúde
Função:	HAT - Manutenção Guias Autorização - AT0110Z
Situação:	Na inclusão de procedimentos da guia de autorização o sistema não apresenta o tipo de participação " Uso Base Cob Prest-Fat/Usso Fora Cob Fat ".
Solução:	Foi efetuada a alteração do programa para que na inclusão de procedimentos para tratar todos os tipos de participação.
Versões/Release:	12.1.9

Your Rating:



Results:



0 rates

Chamado: TTQWDL

Possibilidade de Envio de Pacotes de Procedimento e Insumos com Quantidade Maior que Um.

Linha de Produto:	Datasul
Segmento:	Saúde
Módulo:	Gestão de Planos de Saúde
Função:	HAT - Manutenção Autorização de Guias - AT0110Z
Situação:	Ao solicitar pacotes de procedimentos e insumos através do IE o valor dos pacotes não é enviado conforme o valor calculado.
Solução:	Foi efetuada a alteração na rotina de intercâmbio eletrônico para enviar o valor conforme o cálculo realizado.
Versões/Release:	12.1.9

Your Rating:



Results:



0 rates

Chamado: TTTXDY

Digitação Obrigatória da Indicação Clínica

Linha de Produto:	Datasul
Segmento:	Saúde
Módulo:	Gestão de Planos de Saúde
Função:	HAT - Manutenção Autorização Guias AT0110Z
Situação:	Ao digitar uma guia, ela não é bloqueada quando a Indicação Clínica não é informada e a guia for de internação.
Solução:	Foram efetuadas as alterações no programa de Manutenção de Guias de forma que obriga o preenchimento da Indicação Clínica para guias de internação.
Versões/Release:	12.1.9

▼ [HAW – Autorizador Web](#)

Chamado: TTQYO8

Solicitação de insumos de OPME genéricos com o mesmo código do insumo.

Linha de Produto:	Datasul
Segmento:	Saúde
Módulo:	Gestão de Planos de Saúde
Função:	HAW - Solicitação de Internação
Situação:	Ao realizar a solicitação de uma internação pelo Autorizador, caso sejam solicitados dois ou mais OPME genéricos com mesmo código mas com outra descrição, é apresentada inconsistência no processo, informando que o insumo está duplicado.
Solução:	Foi efetuada a alteração da rotina que faz o tratamento dos dados dos insumos, para validar os insumos de OPME genéricos pela descrição.
Versões/Release:	12.1.9

Your Rating:



Results:



0 rates

▼ [HCG - Cadastros Gerais](#)

Chamado: TTPJGF

Não exportar prestadores cadastrados com data de inclusão futura

Linha de Produto:	Datasul
Segmento:	Saúde
Módulo:	Gestão de Planos de Saúde
Função:	HCG - Exportação de Prestadores – CG0310A
Situação:	O sistema estava exportando prestadores cadastrados com data de inclusão futura.
Solução:	Foram efetuadas alterações no programa de forma a não exportar prestadores cadastrados com data de inclusão futura.
Versões:	12.1.9
Versão Corrigida:	12.1.9
Versão Expedida:	12.1.9

Your Rating:



Results:



0 rates

▼ HMC - Manutenção de Cadastro

Chamado: TTNH64

Validação para Remover Endereço de Contratante Integrado com Administrativo

Linha de Produto:	Datasul
Segmento:	Saúde
Módulo:	Gestão de Planos de Saúde
Função:	HMC - Manutenção de Contratante
Situação:	Para que o contratante seja integrado ao administrativo deve possuir obrigatoriamente um endereço, porém após integrado ao contratante Pessoa Jurídica pode ter seu endereço removido.
Solução:	Foi efetuada a inclusão da validação para não permitir um contratante já integrado com o administrativo ter seu endereço removido.
Versões/Release:	12.1.9

Your Rating:



Results:



0 rates

Chamado: TTMYP3

Alteração na Modificação de Beneficiário no Acesso Empresarial

Linha de Produto:	Datasul
Segmento:	Saúde
Módulo:	Gestão de Planos de Saúde
Função:	HMC - Acesso Empresarial
Situação:	É apresentada inconsistência na modificação de beneficiário sem informar o município de nascimento.
Solução:	Foi efetuada a alteração no programa para não apresentar inconsistência quando o município de nascimento não estiver informado.
Versões/Release:	12.1.9

Your Rating:



Results:



0 rates

▼ HPR – Estrutura do Produto

Chamado: TTOAC9

Consistência entre UF e cidade na manutenção de CEP

Linha de Produto:	Datasul
Segmento:	Saúde
Módulo:	Gestão de Planos de Saúde
Função:	Manutenção de CEP
Situação:	Sistema não realiza consistência entre cidade e UF informadas no cadastro de CEP.
Solução:	Foram realizadas alterações no programa para que na seleção da cidade, a UF seja preenchida automaticamente.
Versões/Release:	12.1.9

Your Rating:



Results:



0 rates

▼ HRC – Revisão de Contas Médicas

Chamado: TTQU67

Alteração na Visualização na Tela de Regras de Auditoria e Liberação

Linha de Produto:	Datasul
Segmento:	Saúde
Módulo:	Gestão de Planos de Saúde
Função:	HRC - Campos para Regras de Auditoria e Liberação
Situação:	Programa habilita e desabilita colunas constantemente, causando inconsistências na visualização do cadastro.
Solução:	Foi efetuada a alteração na visualização dos Campos para Regra de Auditoria e Liberação.
Versões/Release:	12.1.6

Your Rating:



Results:



0 rates

Chamado: TTOKXG

Tratamento da combinação não permitida na digitação de documentos quando o procedimento principal possuir duas associativas

Linha de Produto:	Datasul
Segmento:	Saúde
Módulo:	Gestão de Planos de Saúde
Função:	HRC - Manutenção Documentos Revisão Contas - RC0310A
Situação:	Quando existem duas parametrizações realizadas no PR0210N, para dois procedimentos excludentes relacionados a um mesmo procedimento principal, ao efetuar a digitação dos movimentos no RC0310A, o sistema não está realizando a glosa do segundo procedimento de combinação não permitida.
Solução:	Foram efetuadas alterações nas rotinas para considerar as parametrizações do cadastro de Procedimentos Combinação não Permitida na digitação de documentos do RC.
Versões/Release:	12.1.9

Your Rating:



Results:



0 rates

Chamado: TTQLGP

Mostrar os valores da indicação de tipo de acidente na manutenção do Pós Crítica PTU

Linha de Produto:	Datasul
Segmento:	Saúde
Módulo:	Gestão de Planos de Saúde
Função:	HRC - Manutenção Pós Crítica PTU - RC0710X
Situação:	Ao realizar a alteração do documento, o combo-box " Ind Acidente " não apresenta valores.
Solução:	Foi efetuada a alteração no programa para apresentar os valores para o campo " Ind Acidente ".
Versões/Release:	12.1.9

Your Rating:



Results:



0 rates

▼ [HVP - Venda de Planos de Saúde](#)

Chamado: TTQUZ7

Alteração nas Funções de Análise de Crédito, Configuração de Auditoria de Cadastro e Auditoria de Alterações de Cadastro

Linha de Produto:	Datasul
Segmento:	Saúde
Módulo:	Gestão de Planos de Saúde
Função:	HVP - Análise de Crédito, Configuração de Auditoria de Cadastro e Auditoria de Alterações de Cadastro
Situação:	É apresentada inconsistência na abertura das telas de análise de crédito, configuração de auditoria de cadastro e auditoria de alterações de cadastro quando utilizado o menu HTML.
Solução:	Foi efetuada alteração no componente de "framework" utilizado nas telas "Funções de Análise de Crédito", "Configuração de Auditoria de Cadastro" e "Auditoria de Alterações de Cadastro".

Versões/Release:	12.1.9
-------------------------	--------

Your Rating:



Results:



0 rates

Chamado: TTNR50

Considerar Carência do Beneficiário

Linha de Produto:	Datasul
Segmento:	Saúde
Módulo:	Gestão de Planos de Saúde
Função:	HVP - Manutenção de Beneficiário
Situação:	Sistema não desabilita a aba de carência na manutenção do beneficiário quando está marcado para desconsiderar carência.
Solução:	Foi efetuada a alteração na manutenção do beneficiário para desabilitar automaticamente a aba de carência quando a opção desconsiderar carência estiver selecionada.
Versões/Release:	12.1.9

Your Rating:



Results:



0 rates

Chamado: TTTXEJ

Alteração na Validação do Cálculo das Carências

Linha de Produto:	Datasul
Segmento:	Saúde
Módulo:	Gestão de Planos de Saúde
Função:	HVP - Manutenção Beneficiários
Situação:	Na inclusão de beneficiários, caso a data de inclusão seja no dia atual, as carências não são calculadas de forma consistente
Solução:	Foi efetuada alteração na validação do cálculo das carências, de forma que o cálculo das carências esteja coerente.

Versão Expedida	12.1.9
------------------------	--------

▼ Legislação

▼ HVP - Venda de Planos de Saúde

Chamado: TTTBS9

Alteração PTU 6.3 A1300 referente a RN 389

Características do Requisito

Linha de Produto:	Datasul					
Segmento:	Saúde					
Módulo:	Gestão de Planos de Saúde					
Rotina:	<table border="1"> <thead> <tr> <th>Rotina</th> <th>Nome Técnico</th> </tr> </thead> <tbody> <tr> <td>Exportação Beneficiários</td> <td>VP0110H.P</td> </tr> </tbody> </table>		Rotina	Nome Técnico	Exportação Beneficiários	VP0110H.P
Rotina	Nome Técnico					
Exportação Beneficiários	VP0110H.P					
Cadastros Iniciais:	Manutenção Layout (TE0110Q) Manutenção Layout Exportação/Importação Revisão Contas (RC0510J)					
País(es):	Brasil					
Banco(s) de Dados:	Oracle® / Progress® / SQL Server®					
Versões/Release:	12.1.9					

Descrição

Foram realizadas as implementações necessárias para adequar o PTU 6.3 A1300 à nova estrutura para atender a RN 389.

Procedimento para Implantação

A implementação descrita no documento estará disponível a partir da atualização do pacote no cliente.

O pacote está disponível no portal (<https://suporte.totvs.com/download>).

Importante:

Antes de executar a atualização é recomendável realizar o backup do banco de dados bem como dos arquivos do Sistema

(executáveis, .dlls e arquivos de configuração).

Realizar a atualização antes no ambiente de homologação e posterior a devida validação, no ambiente de produção.

Procedimento para Configuração

1. No TOTVS11 acesse o programa **Manutenção Layout – TE0110Q**.
2. Crie os registros referentes aos novos layouts. Será necessário realizar a importação do arquivo disponibilizado na pasta (database/dados/tablas.d).



3. **A1300:**
 - a. LABENEF05 – Exportação Beneficiário;

Procedimento para Utilização

- **A1300 - Complemento de Dados – Guia Médico:**
 - No TOTVS11, acesse o programa **Manutenção dos Parâmetros do Revisão de Contas** e parametrize o layout cadastrado previamente, utilizado para a exportação dos dados.

- No TOTVS11, acesse o programa **Exportação Beneficiários** e para a exportação dos dados referentes aos beneficiários.
- Para atender a RN389 foram realizadas as seguintes implementações:

Linha R302 - Empresa:

1. **NR_CONTRATO** - Alterado o campo para possuir preenchimento obrigatório;
2. **NM_FANTASIA_EMPR** - Será enviado o mesmo nome do contratante, conforme é enviado no campo **NM_EMPR_CO MP (Seq. 04)**

Linha R303 – Pessoa:

1. **CD_CNS** - Incluída validação do mesmo, quando a data de exportação for igual ou posterior à 01/01/2016.
Obs: Existe a parametrização no sistema, para obrigador ou não este campo, na Configurar Auditoria Cadastro.

Linha R308 – Plano:

1. **NM_PRODUTO** - Realizada a alteração para adequar ao novo tamanho, 60 caracteres, além de ter sua posição alterada (**Anterior Seq. 06 para a Seq. 23**).
2. **RAZ_SOC_ADM_BENEF** - Será enviado o mesmo nome da Administradora de Benefícios, caso houver, apresentado no campo **NM_ADM_BENEF (Seq. 22)**.
3. **NR_CONTRATO** - Será enviado o nº do termo de adesão.
4. **DT_CONTR_PLANO** - Será enviado a data de inicio do termo de adesão.
5. **ID_REG_PLANO_ANS** - Inclusão do domínio "Adaptado".

Your Rating:



Results:



0 rates

Chamado: TTKSUF

- **6.3 - Batch Parte 3 (A1300 Retorno), Monitoramento TISS e DMED**

Características do Requisito

Linha de Produto:	<i>Datasul</i>
Segmento:	<i>Saúde</i>

Módulo:	<i>Gestão de Planos de Saúde</i>																	
Rotina:	<table border="1"> <thead> <tr> <th>Rotina</th> <th>Nome Técnico</th> </tr> </thead> <tbody> <tr> <td>Manutenção Parâmetros Venda de Planos \ Parâmetros de Contratos</td> <td></td> </tr> <tr> <td>Importação Retorno PTU A1300</td> <td>VP0410E.P</td> </tr> <tr> <td>Consulta Retorno Beneficiários A1300</td> <td>VP0410F.P</td> </tr> <tr> <td>Geração XML Envio de Dados ANS</td> <td>AF0410A.P</td> </tr> <tr> <td>Manutenção Lote de Envio de Dados ANS</td> <td>AF0410B.P</td> </tr> <tr> <td>Exportação Beneficiários</td> <td>VP0110H.P</td> </tr> <tr> <td>Relatorio DMED</td> <td>AF0700A.P</td> </tr> </tbody> </table>	Rotina	Nome Técnico	Manutenção Parâmetros Venda de Planos \ Parâmetros de Contratos		Importação Retorno PTU A1300	VP0410E.P	Consulta Retorno Beneficiários A1300	VP0410F.P	Geração XML Envio de Dados ANS	AF0410A.P	Manutenção Lote de Envio de Dados ANS	AF0410B.P	Exportação Beneficiários	VP0110H.P	Relatorio DMED	AF0700A.P	
Rotina	Nome Técnico																	
Manutenção Parâmetros Venda de Planos \ Parâmetros de Contratos																		
Importação Retorno PTU A1300	VP0410E.P																	
Consulta Retorno Beneficiários A1300	VP0410F.P																	
Geração XML Envio de Dados ANS	AF0410A.P																	
Manutenção Lote de Envio de Dados ANS	AF0410B.P																	
Exportação Beneficiários	VP0110H.P																	
Relatorio DMED	AF0700A.P																	
Cadastros Iniciais:	Manutenção Layout (TE0110Q) Manutenção Layout Exportação/Importação Revisão Contas (RC0510J)																	
País(es):	<i>Brasil</i>																	
Banco(s) de Dados:	Oracle® / Progress® / SQL Server®																	
Versões/Release:	<i>12.1.9</i>																	

Descrição

Foram implementadas as rotinas necessárias, conforme manual "PTU 6.3 - Batch", disponibilizado pela Unimed do Brasil, para adequação do sistema à legislação PTU 6.3 - Batch (Retorno A1300), além da adequação das rotinas referente a geração do Monitoramento ANS e DMED, para considerar os documentos de reembolso.

Procedimento para Implantação

A implementação descrita no documento estará disponível a partir da atualização do pacote no cliente.

O pacote está disponível no portal (<https://suporte.totvs.com/download>).

Deverá ser realizada a execução do console de atualização, para importação dos deltas necessários.

Deverá ser realizada a importação dos arquivos de menu, encontrados na pasta "univdata/" disponibilizada no pacote.

Importante:

Antes de executar a atualização é recomendável realizar o backup do banco de dados bem como dos arquivos do Sistema (executáveis, .dlls e arquivos de configuração).


Realizar a atualização antes no ambiente de homologação e posterior a devida validação, no ambiente de produção.

Importante: Devem ser executados o seguinte programa de carga antes da utilização (Em ordem):

- **SPP\SPCG032.R**
- **SPP\SPCG029.R (Apenas deverá ser executado este programa, caso o cliente ainda não tenha executado o mesmo liberado em um pacote especial anteriormente).**

Procedimento para Configuração

1. No TOTVS11 acesse o programa **Manutenção Layout – TE0110Q**.
2. Crie os registros referentes aos novos layouts, será necessário realizar a importação do arquivo disponibilizado na pasta (database/dados/tablas.d).



3. **A200:**
 - a. LARETBENEF01 – Importação do Retorno Beneficiário (A1300);

Procedimento para Utilização

- **A200 - Retorno referente ao A1300**
 - No TOTVS11, acesse o programa **Manutenção Parâmetros Venda de Planos \ Parâmetros de Contratos**.
 - Parametrize o layout cadastrado previamente, utilizado para a importação dos dados (A200).

No TOTVS11, acesse o programa **Importação Retorno PTU A1300 (VP0410E)**.

- O programa permite importar um arquivo por vez ou selecionar um diretório para que todos os arquivos contidos nele sejam importados:

- Será gerado um relatório para acompanhamento da importação e caso ocorra alguma inconsistência durante o processo, também será gerado um relatório de erros.

- Para realizar a consulta dos dados importados, foi criada uma nova rotina.
- No TOTVS11, acesse o programa **Consulta Retorno Beneficiários A1300 (VP0410F)**

OBS: Linhas do browser na cor VERMELHA, indicam que a ultima importação de retorno do A1300 referente ao beneficiário foi rejeitada pela Unimed.

- Para realizar a consulta detalhada das informações referente ao registro, é necessário selecionar a linha desejada e clicar no botão DETALHAR.

OBS: Nesta tela será apresentada as informações detalhadas, necessárias para realizar as correções do registro.

- Na opção relatório é possível realizar a exportação dos dados apresentados na consulta anterior, de acordo com a parametrização selecionada.

- **Exportação A1300 - Registros Rejeitados Anteriormente**
 - No TOTVS11, acessar o programa **Exportação Beneficiários (VP0110H)**.
 - Foi implementado um novo parâmetro na opção "Seleção", este parâmetro apenas poderá ser selecionado quando o

Tipo de Movimentação for "Movimentação Periódica", é disponibilizada uma das seguintes opções:

- **Apenas não Enviados:** Será considerada na geração apenas registros de beneficiários que ainda não foram enviados para a Unimed do Brasil ou que ainda não possuíram um retorno importado ao sistema.
- **Apenas Rejeitados:** Será considerada na geração apenas registros de beneficiários que foram rejeitados, e ainda não reexportados, no último retorno importado ao sistema.
- **Ambos:** Irá considerar ambos os tipos de registro.

- **Monitoramento ANS - TISS 3.02.01**

- A partir do PTU 6.3, o TOTVS11 possui a funcionalidade referente a digitação do Reembolso a partir do Revisão de Contas, devido a isto foram alteradas as rotinas para que sejam considerados tais tipos de documentos.
- No TOTVS11, acesse o programa **Geração XML Envio de Dados ANS (AF0410A)**.

Para que sejam considerados tais tipos de documentos a opção Reembolso deverá estar marcada.

- Nas consultas do lote, também foram realizadas implementações para possibilitar a indicação de lotes que **possuam** documentos referentes ao reembolso realizado pelo Revisão de Contas.
- Estas informações podem ser visualizadas acessando o programa "**Manutenção Lote de Envio de Dados ANS (AF0410B)**" e/ou na sua opção "**Função - Detalhar Lotes**".

- **DMED - Declaração de Serviços Médicos:**

Importante: Para que o relatório do DMED possa emitir os valores de documentos do revisão de contas que são referente à reembolsos deve-se primeiramente implantar o processo de reembolso no módulo de revisão de contas:

Relembrando: É necessário cadastrar uma transação com indicador de reembolso e efetuar a digitação dos documentos nesta transação ou importação via PTU A500.

- No TOTVS11, acesse o programa "Manutenção Transação Movimento", para cadastrar uma transação de reembolso onde campo "Transação de Reembolso = Sim" (RC0110F)
- No TOTVS11, acesse o programa "Manutenção Documentos Revisão Contas", para cadastrar movimentos no revisão de contas com a transação de reembolso (RC0310A) ou Importar via A500.
- No TOTVS11, acesse o programa um dos programas de "Liberação Documentos ...", para liberar os movimentos do revisão de contas.
- No TOTVS11, acesse o programa "Calculo Pagamento Reembolso", para efetuar o cálculo do pagamento de reembolso (PP0410W)
- No TOTVS11, acesse o programa "Manutenção Confirmação Títulos para o Contas a Pagar", para liberar Título-Manutenção Confirmação Títulos para o Contas a Pagar (PP0410E)
- No TOTVS11, acesse o programa "Manutenção Geração Títulos para o Contas a Pagar", para integrar título com contas a pagar-Manutenção Geração Títulos para o Contas a Pagar (PP0410F)

- No TOTVS11 - EMS, realizar o pagamento/baixa do título no contas a pagar.
- No TOTVS11, acesse o programa "Relatório DMED", para emitir o relatório DMED.

Ao executar o Relatório DMED sairão valores de reembolso provenientes do módulo de revisão de contas em espaço indicado como REEMBOLSOS dentro do período informado em tela.

Hoje o sistema passa a emitir movimentos de reembolso provenientes do Revisão de Contas (RC).

Your Rating:



Results:



0 rates