

Apresentação

O processo da conciliação de cartão de crédito, agora, será realizado na rotina **6201 – Baixar Automaticamente Vendas por Cartão** permitindo realizar a manutenção e baixa do caixa do contas a receber. Somente será realizada a baixa se o acerto do caixa na rotina **410 – Acerto de Carga/Caixa** ou **6019 – Acerto de Caixa** estiver concluído.

Este tutorial irá orientar o usuário a realizar baixa automática de venda por cartão.

Abaixo, descrição da criação e das últimas alterações efetuadas no documento.

Tabela de Alterações		
Data	Versão	Descrição
11/02/2016	v.1.0	Criação do documento

1. Procedimentos iniciais

Para utilizar o processo de baixa automática de venda por cartão será necessário o seguinte procedimento inicial:

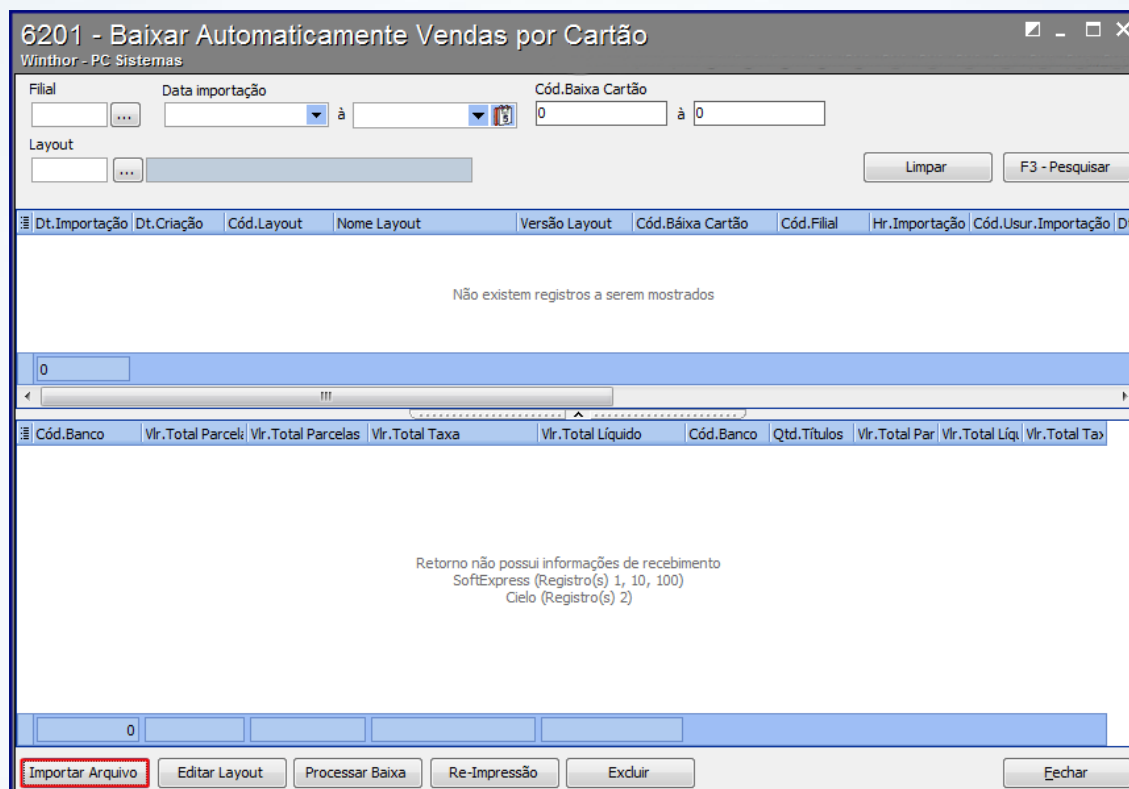
- Atualizar as rotinas:
 - ✓ **6201 – Baixar Automaticamente Vendas por Cartão** versão 23.08.69 ou superior;
 - ✓ **410 – Acerto de Carga/Caixa** versão 23.12.119 ou superior;
 - ✓ **6019 – Acerto de Caixa** versão 23.00.53 ou superior;

2. Baixar Automaticamente Venda por Cartão

Para realizar o processo baixar automaticamente venda por cartão, efetue os seguintes procedimentos:

2.1 Acesse a rotina **6201 – Baixar Automaticamente Vendas por Cartão**;

2.2 Clique o botão **Importar Arquivo**;

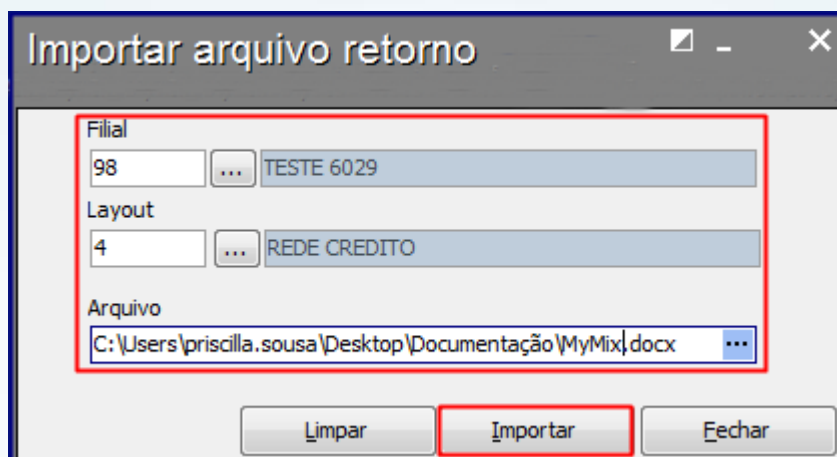


Observações:

- **Editar Layout:** realiza a edição de layouts para o processo de conciliação de cartão de crédito, para que seja possível realizar a manutenção e baixa das contas a receber.
- **Re-Impressão:** realiza a reimpressão da baixa processada.
- **Excluir:** realiza a exclusão de baixa.
- **Estrutura Dados:** realiza a atualização de dados do banco.

2.3 Preencha os campos **Filial** e **Layout**;

2.4 Selecione o arquivo de retorno desejado, em seguida clique o botão **Importar**;



Importar arquivo retorno

Filial
98 ... TESTE 6029

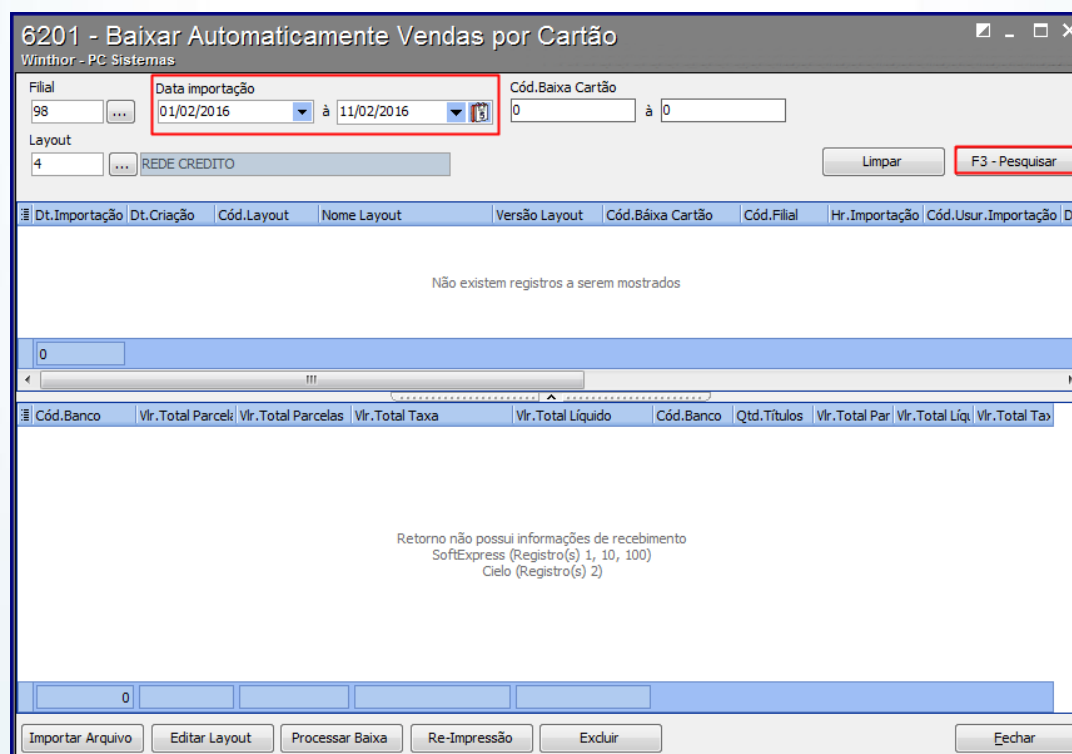
Layout
4 ... REDE CREDITO

Arquivo
C:\Users\priscilla.sousa\Desktop\Documentação\MyMix\docx ...

Limpar Importar Fechar

2.5 No campo **Data Importação**, informe a data;

2.6 Clique o botão **Pesquisar**;



6201 - Baixar Automaticamente Vendas por Cartão

Winthor - PC Sistemas

Filial: 98 ... TESTE 6029

Data importação: 01/02/2016 à 11/02/2016

Cód. Baixa Cartão: 0 à 0

Layout: 4 ... REDE CREDITO

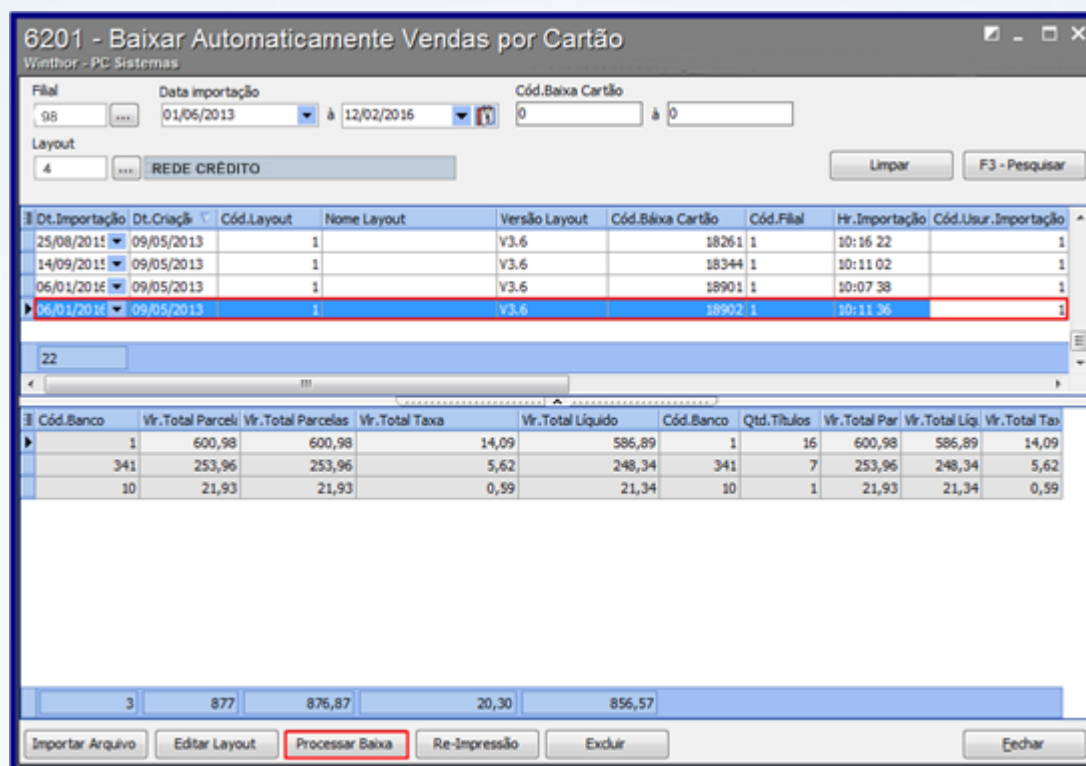
Limpar F3 - Pesquisar

Dt. Importação	Dt. Criação	Cód. Layout	Nome Layout	Versão Layout	Cód. Baixa Cartão	Cód. Filial	Hr. Importação	Cód. Usur. Importação	Dt.
Não existem registros a serem mostrados									

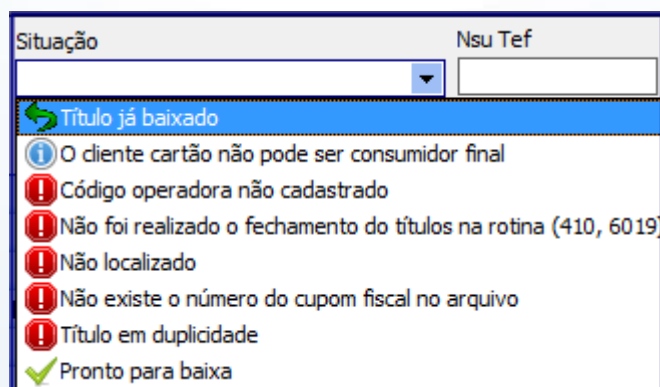
Retorno não possui informações de recebimento
SoftExpress (Registro(s) 1, 10, 100)
Cielo (Registro(s) 2)

Importar Arquivo Editar Layout Processar Baixa Re-Impressão Excluir Fechar

2.7 Selecione o título desejado, em seguida clique o botão **Processar Baixa**;



Observação: algumas situações serão listadas nesse arquivo como, títulos baixados, cliente cartão não poderá ser consumidor final, código da operadora não cadastrado, título não localizado, não realizado o fechamento do título na rotina **410** ou **6019**, título em duplicidade, pronto para baixa, divergência do valor líquido.



2.8 Selecione o título com situação **Pronto para Baixa**, em seguida clique o botão **Baixar Selecionados**;

Consolidação de arquivo retorno
Winthor - PC Sistemas

Situação: [] Nsu Tef: [] Nsu Host: [] Duplic.: [] Valor (Condição): Valor Maior que [] Núm.Trans.Venda: []

Selecionado	Situação	Tipo Registro	Dt.Venda	NSU	NSU Host	Núm.Parcela	Núm.Cupom	Vlr.Bruto	% Taxa Serviço	Vlr.Taxa Adm.	Vlr.Taxa Adiant.	Vlr.Co
<input checked="" type="checkbox"/>	Pronto para baixa	10 - Detalhes de Cré	03/05/2013	40075		1	46996	38,04	1,49%	0,57	0,00	
<input checked="" type="checkbox"/>	Pronto para baixa	10 - Detalhes de Cré	03/05/2013	40070		1	99102	58,00	1,50%	0,87	0,00	
<input type="checkbox"/>	Pronto para baixa	10 - Detalhes de Cré	03/05/2013	40067		1	46993	12,80	1,48%	0,19	0,00	
<input type="checkbox"/>	Pronto para baixa	10 - Detalhes de Cré	04/02/2013	40277		3	91043	52,99	2,69%	1,43	0,00	
<input type="checkbox"/>	Pronto para baixa	10 - Detalhes de Cré	04/02/2013	40256		3	91022	22,28	2,69%	0,60	0,00	
<input type="checkbox"/>	Pronto para baixa	10 - Detalhes de Cré	04/02/2013	40253		3	91019	24,51	2,69%	0,66	0,00	
<input type="checkbox"/>	Divergencia Vlr.Liq	10 - Detalhes de Cré	28/07/2014	40248		3	12886	47,04	2,69%	1,27	0,00	
<input type="checkbox"/>	Pronto para baixa	10 - Detalhes de Cré	04/02/2013	40245		3	91015	48,53	2,69%	1,31	0,00	
<input type="checkbox"/>	Pronto para baixa	10 - Detalhes de Cré	04/02/2013	40228		3	91004	21,90	2,69%	0,59	0,00	
<input type="checkbox"/>	Pronto para baixa	10 - Detalhes de Cré	04/02/2013	40190		3	49065	21,93	2,69%	0,59	0,00	
<input type="checkbox"/>	Não foi realizado c	10 - Detalhes de Cré	04/02/2013	40055		3	48949	30,08	2,69%	0,81	0,00	
<input type="checkbox"/>	Pronto para baixa	10 - Detalhes de Cré	07/01/2013	70174		4	44458	59,55	2,68%	1,60	0,00	
<input type="checkbox"/>	Pronto para baixa	10 - Detalhes de Cré	07/03/2013	70090		2	52899	53,30	2,70%	1,44	0,00	
<input type="checkbox"/>	Pronto para baixa	10 - Detalhes de Cré	06/11/2012	60311		6	40281	40,55	3,27%	1,33	0,00	
<input type="checkbox"/>	Pronto para baixa	10 - Detalhes de Cré	06/03/2013	60094		2	52721	23,08	2,68%	0,62	0,00	
<input type="checkbox"/>	Pronto para baixa	10 - Detalhes de Cré	05/03/2013	50117		2	93769	48,30	2,69%	1,30	0,00	
<input type="checkbox"/>	Pronto para baixa	10 - Detalhes de Cré	05/03/2013	50058		2	45989	21,99	2,68%	0,59	0,00	
<input type="checkbox"/>	Não localizado	10 - Detalhes de Cré	04/02/2013	40062		3	48952	30,58	2,68%	0,82	0,00	
<input type="checkbox"/>	Divergencia Vlr.Liq	10 - Detalhes de Cré	05/03/2013	50042		2	53458	31,97	2,69%	0,86	0,00	
2 24								876,87		20,30	0,00	

2.9 Preencha os campos **Caixa/Banco** e **Moeda**, em seguida clique o botão **Confirmar**;

Confirmação baixa

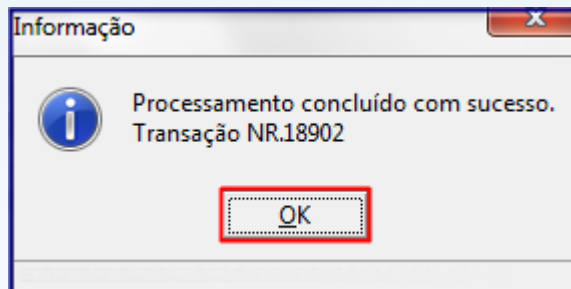
Caixa/Banco
5 ... BANCO TESTES

Identifica banco a partir do arquivo?

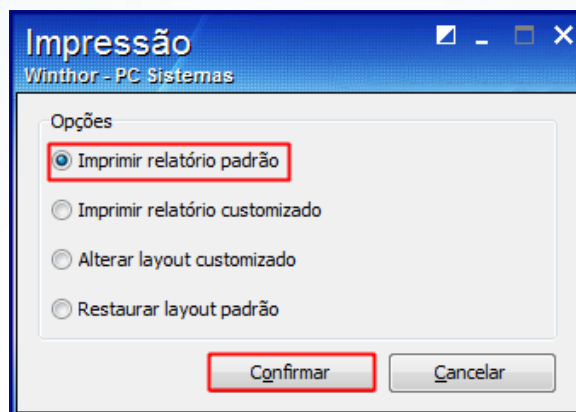
Moeda
9999 ... TODAS MOEDAS

2.10 Será apresentada tela informando que o processamento foi concluído com sucesso;

2.11 Clique o botão **Ok**;



2.12 Selecione o tipo de impressora, em seguida clique o botão **Confirmar**;



2.13 Será apresentada a tela de relatório para conferência.

6202 - Relatório de conciliação de cartão Página: 1 de 6

Filial:1
 Operadora: Data: 06/01/2016 Arquivo: C:\Users\hugo.emiliano\Desktop\HUGO EMILIANO\TESTE - HUGO\1503\1503\det Redecar
 Transação: 18902

A - Título já baixado
 Banco: 5 BANCO TESTES

Retorno								Título								
Núm Cartão	Tipo	NSU	Dt.Venda	Vir.Parcela	Vir.Taxa	Vir.Liquidado	Duplic	Prest Cliente	Dt.Emissão	Dt.Venc.	Dt.Baixa	Vir.Título	Vir.Desc.	Vir.Pago	Núm.Trans.	
498453	D	40070	03/05/2013	58,00	1,50	57,13	194591	3	VISA	03/05/2013	07/12/2011	12/02/2016	58,00	0,87	57,13	64261
498424	D	40075	03/05/2013	38,04	1,49	37,47	46996	4	VISA	03/05/2013	06/01/2012	12/02/2016	38,04	0,57	37,47	64261
Sub - Total Banco:												96,04	1,44	94,60		
Sub - Total por motivo:												96,04	1,44	94,60		

Mantenha o **WinThor Atualizado**, assim você proporciona o crescimento da sua empresa através de soluções criadas especialmente para o seu negócio!

Estamos à disposição para mais esclarecimentos e sugestões.

Fale com a PC: www.pcsist.com.br

Central de Relacionamento - (62) 3250 0210