



TOTVS



1. Release 01 - 2016	6
1.1 Instalação/ Logix Update 01 - 2016	6
1.2 Inovação 01 - 2016	8
1.2.1 Distribuição e Logística - Inovação - 01-2016	8
1.2.1.1 WMS - Inovação - 01-2016	8
1.2.1.1.1 DT_Controlde_de_Itens_WMS/VDP	8
1.2.1.1.2 DT_PCREQ-7698_Imprimir_pedido_de_origem_na_etiqueta_de_volume	8
1.2.2 Recursos Humanos - Inovação - 01 - 2016	10
1.2.2.1 DT_Upgrade_Logix_x_Protheus	10
1.2.3 Tecnologia - Inovação - 01 - 2016	10
1.2.3.1 DT_PCREQ-8447_Exportação_configurações_EAI	10
1.2.3.2 DT_PCREQ-8448_Importação_arquivo_configurações_EAI	11
1.2.3.3 DT_PCREQ-8449_Processamento_arquivo_configuração_EAI	11
1.2.3.4 TSIKKC_DT_Alteração_do_texto_para_o_link_do_help_online_na_Central_de_Ajuda	12
1.3 Legislação 01 - 2016	12
1.3.1 Vendas - Legislação - 01 - 2016	12
1.3.1.1 Vendas e Faturamento - Legislação - 01-2016	12
1.3.1.1.1 Cadastros e Tabelas - VDP - Legislação - 01 - 2016	12
1.3.1.1.2 Nota Fiscal Eletrônica - Legislação - 01-2016	19
1.4 Manutenção 01 - 2016	20
1.4.1 Comércio Exterior - Manutenção - 01 - 2016	20
1.4.1.1 Importação - Manutenção - 01 - 2016	20
1.4.1.1.1 TSFVLY_DT_Relatorio_Saldos_Cambio_Importacao	20
1.4.1.1.2 TSIDAB_DT_Desconto_Duplicado_na_Impressão_Pedido	21
1.4.1.1.3 TSIKKZ_DT_Despesas_Importação	21
1.4.2 Controladoria Manutenção - Manutenção - 01-2016	21
1.4.2.1 TSBL42_DT_Busca_Informacoes_FCONT	21
1.4.2.2 TSDDK1_DT_Processamento_Mensagem_Conta_Contabil	22
1.4.2.3 TSELZ1_DT_Balancete	22
1.4.2.4 TSFCHE_DT_Importacao_Ordem_Servico	23
1.4.2.5 TSFTQD_DT_Razao_Geral	23
1.4.2.6 TSFWIY_DT_Razao_Geral_Auxiliar	24
1.4.2.7 TSGB05_DT_Imobilizacao_Ordem_Servico	24
1.4.2.8 TSGHE1_DT_Cotacao	25
1.4.2.9 TSGTMA_DT_Lib_PIS_COFINS_Transferencia_Entre_Unidades	25
1.4.2.10 TSHAZU_DT_Gerador_Relatorios	26
1.4.2.11 TSHC22_DT_Manutencao_Parcelsa_Inventario	26
1.4.2.12 TSHGLT_DT_Transferencia_Bens_Empresas	27
1.4.2.13 TSHJK7_DT_Orcado_Realizado	27
1.4.2.14 TSIVS2_DT_Lib_Integracao_Trade_Easy_Contabilidade	27
1.4.3 Distribuição e Logística - Manutenção - 01-2016	28
1.4.3.1 SIP - Manutenção - 01-2016	28
1.4.3.1.1 TSEFRU_DT_Rateio_Despesa_Ordem_Servico_SIP0225	28
1.4.3.1.2 TSGLPD_DT_Atualização_Conta_Corrente_ADTO_SIP1640	28
1.4.3.1.3 TSH208_DT_SIP0285_Contabilizacao_AL	29
1.4.3.1.4 TSHX24_DT_Faturamento_SIP0250	29
1.4.3.2 TMS - Manutenção - 01 - 2016	30
1.4.3.2.1 TRZ093_DT_Gravar_codigo_IBGE_OMC0300	30
1.4.3.2.2 TSACDH_DT_Preenchimento_Automatico_Fornecedor_Motorista_FRT0006	30
1.4.3.2.3 TSBCTE_DT_Adaptacao_Contrato_Frete_Taxas_Saques_Transferencias	31
1.4.3.2.4 TSCTWN_DT_Inclusão_Vale_Pedágio_Carga_Fechada	32
1.4.3.2.5 TSDAOZ_DT_Partilha_ICMS_EC_87_FECOEP	33
1.4.3.2.6 TSDKJ5_DT_Cópia_DACTE_TMS20002	33
1.4.3.2.7 TSDYNU_DT_CTRC_9_Digitos	34
1.4.3.2.8 TSEJUN_DT_Alteração_Campos_Carta_Correção	34
1.4.3.2.9 TSEUTE_DT_Alteração_Integração_OMC0104_CON_OBF	35
1.4.3.2.10 TSEYRL_DT_Funcionalidade_Atualização_Campos_Carta_Correção	35
1.4.3.2.11 TSFPCF_DT_Alteração_Confirmação_Agrupamento_Nota_Fiscal	36
1.4.3.2.12 TSFPT5_DT_Caracteres_Especiais_XML_CTe	36
1.4.3.2.13 TSGLKY_DT_Correção_DACTE_Tomador_Servico	36
1.4.3.2.14 TSGXDE_DT_Correção_Relatório_Erros_OMC0101	37
1.4.3.2.15 TSJ520_DT_Painel_MDF-e_Valida_Existência_Tabela_Temp_VDP40010	37

1.4.3.3 WMS - Manutenção - 01-2016	38
1.4.3.3.1 TSFMP DT_Ressuprimento_Picking_Com_Control_Etiqueta	38
1.4.3.3.2 TSGUCA_DT_Alteração_Control_Dimensional_MAN10021	38
1.4.3.3.3 TSGNC9_DT_Problema_Liberação_Veículo_TFA_Impressa_Previamente_WMS6496	39
1.4.3.3.4 TSGSB2_DT_Problema_Baixa_Estoque_Divergência_Reservas_WMS_X_VDP_WMS6496	39
1.4.3.3.5 TSAWAJ_DT_Conversão_Unidade_Medida_WMS60194	39
1.4.3.3.6 TSBJGG_DT_Conferência_Expedição_Item_Que_Não_Controla_SKU	40
1.4.3.3.7 TSDIC5_DT_Apresentar_Mensagem_Inconsistência_Tela_WMS6496	40
1.4.3.3.8 TSDJH1_DT_Previsão_faturamento_Informix_WMS6401	41
1.4.3.3.9 TSDUQQ_DT_Ressuprimento_Endereço_Produção_Origem_Endereço_Picking	41
1.4.3.3.10 TSEOHN_DT_Zoom_Nota_Fiscal_Relacionamento_CESV_Nota_Fiscal	42
1.4.3.3.11 TSF515_DT_EDL_Importação_Solicitação_Carga_EDI0009	42
1.4.3.3.12 TSFJJC_DT_Recebimento_Papel_com_Check-list_e_Atributos	43
1.4.3.3.13 TSFGA5_DT_Item_SKU_inativo	43
1.4.3.3.14 TSFMDY_DT_Eliminado_Campo_Permite_Pesagem_Antes_Finalização_Conferência_WMS60013	43
1.4.3.3.15 TSFPOQ_DT_Geração_LOG_Troca_Identificação_Ajustes_Troca_Picking_Control_Identificação	44
1.4.3.3.16 TSFQJL_DT_Impressão_Etiquetas_Volumes_Informix	45
1.4.3.3.17 TSFRI2_DT_Filtro_Situação_Requisição_Estoque_Central_Planejador_WMS6430	45
1.4.3.3.18 TSFSBR_DT_Inconsistência_Integração_Inventário_Logix_x_Protheus_SUP5830	46
1.4.3.3.19 TSFTQJ_DT_Inconsistência_Atualização_Qtde_Rejeitada_Aviso_Recebimento_WMS6184	46
1.4.3.3.20 TSFSBN_DT_Geração_Ordem_Serviço_Embarque	46
1.4.3.3.21 TSFWWL_DT_Seleção_Manual_Informando_Nota_Fiscal_Entrada	47
1.4.3.3.22 TSGA59_DT_Relatório_Descrição_Carga_WMS6496	47
1.4.3.3.23 TSGGQ9_DT_Central_Planejador_Consulta_CESV_Volume_WMS6430	48
1.4.3.3.24 TSGIF2_DT_Bloquear_Relacionar_Notas_Canceladas_Cesv_Documental_WMS6138	48
1.4.3.3.25 TSGJP7_DT_Cadastro_Item_WMS_MAN10021	49
1.4.3.3.26 TSGQ96_DT_Inconsistência_Gravação_Valorização_Apuração_Faturamento_Serviço_WMS6419	49
1.4.3.3.27 TSGWWT_DT_Cadastro_SKU_Item_Granel_WMS6173	49
1.4.3.3.28 TSGYTY_DT_Modificação_Solicitação_Carga_Bloqueada_Sem_Itens_WMS6325	50
1.4.3.3.29 TSGZQL_DT_Transferência_Picking_para_Armazém_WMS6366	50
1.4.3.3.30 TSHDL5_DT_Validação_Placa_Veículo_Digitação_CESV_WMS6448	51
1.4.3.3.31 TSHKLLK_DT_Consulta_Movimentação_Interna_Central_Pelo_Item_Depositante	51
1.4.3.3.32 TSHN94_DT_Atribuição_Manual_Endereço_Planejamento_Armazenagem_WMS6177	52
1.4.3.3.33 TSHQXX_DT_Inconsistência_Seleção_Proposta_Geração_OS_Embarque	52
1.4.3.3.34 TSHRXY_DT_Transferência_Picking_Para_Armazém_Com_Data_Validade	53
1.4.3.3.35 TSHVGA_DT_Geração_Faturamento_WMS_Sem_Control_Fiscal_WMS6773	53
1.4.3.3.36 TSIBQ6_DT_Alocação_Automática_Central_Planejador	53
1.4.3.3.37 TSILGT_DT_Separação_Papel_Picking_Sem_Control_Identificação	54
1.4.3.3.38 TSIYNJ_DT_Exclusão_pedido_Protheus	54
1.4.3.3.39 TSJ703_DT_Integração_documento_entrada	55
1.4.3.3.40 TSGEAE_DT_Não_Permitia_Informar_Dimensionais_SUP2000	55
1.4.4 Financeiro - Manutenção - 01-2016	56
1.4.4.1 Contas a Pagar - Manutenção - 01-2016	56
1.4.4.1.1 TSAQHB_DT_Saldo_Fornecedor_Conta_Contabil	56
1.4.4.1.2 TSBXC2_DT_Remessa_GPS_Banco_do_Brasil	56
1.4.4.1.3 TSEH43_DT_Desdobramento_Aps	56
1.4.4.1.4 TSEMS0_DT_Manutencao_de_APs	57
1.4.4.1.5 TSEVDD_DT_Lib_Manutencao_AD	57
1.4.4.1.6 TSEW40_DT_Manutencao_de_APs	58
1.4.4.1.7 TSFCCF_DT_Manutencao_aen	58
1.4.4.1.8 TSFJAI_DT_Relatorio_Retencoes_PIS_COFINS_CSL	59
1.4.4.1.9 TSFLK1_DT_Relacao_de_Adiantamentos	59
1.4.4.1.10 TSFWSZ_DT_Manutencao_Aps	60
1.4.4.1.11 TSGBZI_DT_Emissao_de_Documentos_Bancarios	60
1.4.4.1.12 TSGHB9_DT_Relatorio_de_Retencao_de_INSS	61
1.4.4.1.13 TSGHDV_DT_Relatorio_de_Retencoes_de_CSL_PIS_e_COFINS	61
1.4.4.1.14 TSGJ82_DT_Consulta_de_Aprovantes	62
1.4.4.1.15 TSGMSB_DT_Situacao_de_Fornecedores_por_Conta_Contabil	62
1.4.4.1.16 TSGQ77_DT_Manutencao_de_ADs	63
1.4.4.1.17 TSGSCQ_DT_Relacao_INSS_de_Autonomos	63
1.4.4.1.18 TSHBW5_DT_Recolhimento_IRRF_Codigo_Retencao	64
1.4.4.1.19 TSHDA5_DT_Retencao_INSS_Autonomo	64
1.4.4.1.20 TSHGII_DT_Manutencao_das_Informacoes_de_Pagamento_Escritural	64
1.4.4.1.21 TSHX49_DT_Emissao_Autorizacao_Pagamento	65
1.4.4.2 Contas a Receber - Manutenção - 01-2016	65
1.4.4.2.1 TRUPSH_DT_Importacao_de_Arquivo_de_Retorno_Escritural	65
1.4.4.2.2 TSDGOV_DT_Determinacao_de_Portador	66
1.4.4.2.3 TSDNKL_DT_Manutencao_de_Titulos_no_Contas_a_Receber	67
1.4.4.2.4 TSDSWG_DT_Boleto_Envio_Email	67
1.4.4.2.5 TSDUBE_DT_Relatorio_titulos_em_aberto	68
1.4.4.2.6 TSDV05_DT_CRE1500_Cheques_devolvidos_banco	69
1.4.4.2.7 TSE814_DT_Retorno_Cobranca_Escritural	70

1.4.4.2.8	TSEEFF_DT_Returno_Escritural_Vendor_Safra	70
1.4.4.2.9	TSEMKN_DT_Biblioteca_de_validacoes_de_dados_da_docum	71
1.4.4.2.10	TSGI8_DT_Baixa_de_Adiantamento	71
1.4.4.2.11	TSGNSV_DT_Atualizacao_Valor_Pedidos_Credito_e_Cadastro	72
1.4.4.2.12	TSIYIF_DT_Atualizacao_de_Credito_e_Cadastro	72
1.4.4.3	Crédito e Cadastro - Manutenção - 01-2016	73
1.4.4.3.1	TSEDUO_DT_Consulta_Cheques_Credito	73
1.4.4.4	Transações Bancárias - Manutenção - 01-2016	73
1.4.4.4.1	TSGEJJ_DT_Conciliacao_Automatica	73
1.4.4.4.2	TSGXRB_DT_Limpeza_Arquivos	74
1.4.4.4.3	TSGXSY_DT_Cheques_Cancelados	74
1.4.4.4.4	TSHBBE_DT_Importacao_Arquivo_Extrato	74
1.4.4.4.5	TSHLDE_DT_Importacao_Arquivo_Extrato	75
1.4.5	Gestão Fiscal - Manutenção - 01-2016	75
1.4.5.1	CIAP - Manutenção - 01 - 2016	75
1.4.5.1.1	TSEGL6_DT_CIA30019_Considera_data_de_Conversao_Incorretas_para_Contabilidade_CIA30019	75
1.4.5.1.2	TSEYKT_DT_OS_Inválida_ao_Efetuar_Lançamentos_Retorativos_CIA30003	76
1.4.5.1.3	TSFJG2_DT_Gerando_o_Valores_no_Campo_VLR_CREDITAR_com_Valores_Incorreto_no_CIA30005	76
1.4.5.1.4	TSGJYT_DT_Divergencia_de_Valores_no_Relatorio_do_CIA30006	77
1.4.5.1.5	TSGTBM_DT_Valores_Incorreto_das_Parcelsas_apos_Baixa_Parcial_do_Bem_CIA30002_CIA30004	77
1.4.5.1.6	TSHBX7_DT_CIA30019_não_Verifica_a_Empresa_do_Patrimônio_CIA30019	78
1.4.5.1.7	TSHSTE_DT_Data_de_Entrada_Incorreta_no_Relatório_do_CIA30005	78
1.4.5.2	Obrigações Fiscais - Manutenção - 01 - 2016	79
1.4.5.2.1	TSDDZQ_DT_Registro_E305_e_G050_Gerados_para_Dias_sem_Movimento_OBF11000	79
1.4.5.2.2	TSDXDE_DT_Sped_Fiscal_Registro_c195_Duplicado_e_Incompleto	79
1.4.5.2.3	TSEVFD_DT_OBF12000_Subtracao_IPI_BC_ICMS_Isento	79
1.4.5.2.4	TSFDJ5_DT_Inconsistencia_Processar_o_Relatorio_do_OBF12040	80
1.4.5.2.5	TSFGFU_DT_OBF12030_Inconsistencia_284_Leitura_OBF_Fiscal_Entrada	80
1.4.5.2.6	TSFKKX_DT_Conhec_Frete_Municipal_no_Sped_Contribuicoes	81
1.4.5.2.7	TSFUKZ_DT_Nao_sao_Gerados_no_Relatorio_de_Registro_de_Entrada_as_Notas_com_Especie_REC_DOC_e_NFP_OBF12020	81
1.4.5.2.8	TSFWCX_DT_Inconsistencia_de_Validacao_no_SPED_no_Registro_E110_Campo_04_VL_TOT_AJ_DEBITOS_OBF0110	82
1.4.5.2.9	TSFWM8_DT_Inconsistencia_ao_Processar_o_Livro_de_Registro_de_Entradas_Utilizando_Estabelecimento_OBF12020	82
1.4.5.2.10	TSGBKT_DT_Inconsistencia_em_Tela_ao_Processar_o_Programa_OBF12000	83
1.4.5.2.11	TSGRM6_DT_OBF12020_Inconsistencias_Diversos_Ire	83
1.4.5.2.12	TSGRRU_DT_OBF12000_BC_NF_Diferimento	84
1.4.5.2.13	TSGWI0_DT_Gera_Lota_da_GIA/SP	84
1.4.5.2.14	TSGZ08_DT_Apresenta_Inconsistencia_de_Estrutura_ao_Validar_o_Arquivo_do_Tomador_Gerado_pelo_OBF025	85
1.4.5.2.15	TSHGCH_DT_Escrituracao_Fiscal_Digital_EF	85
1.4.5.2.16	TSHSH4_DT_OBF12020_Reabrindo_Periodo_Indevidamente	86
1.4.5.2.17	TSIET_DT_Valores_Complementares_do_Registro_de_Apuracao_ICMS_IPI_ST_e_Relatorio_de_Registro_de_Apuracao_ICMS_IPI_ST	86
1.4.5.2.18	TSIJQM_DT_Inconsistencia_ao_Tentar_Gerar_o_Relatorio_do_OBF12020_pelo_Programa_SUP3760_OBF12020	87
1.4.5.2.19	TSISZZ_DT_nao_esta_Considerando_o_Valores_de_ICMS_ST	87
1.4.5.2.20	TSITKW_DT_OBF17000_Ajuste_Devol_Vendas	88
1.4.5.2.21	TSIXHP_DT_VDP40013_OBF0001_Inconsistencia_Cursor_CQ_Fiscal_Grade	88
1.4.5.2.22	TSJCO5_DT_OBF0110_nao_Gera_Registro_D195_D197_Conhec_Frete	89
1.4.5.2.23	TSJDQU_DT_OBF12003_Matriz_Filial_Consolidadora_Validacao	89
1.4.5.2.24	TSJFA2_DT_OBF0110_Sped_Contribuicoes_Fretes_Municipais_Registro_A	89
1.4.5.2.25	TSJZS_DT_OBF1464_RPS_Nota_ja_Emitida	90
1.4.6	Manufatura - Manutenção - 01-2016	90
1.4.6.1	TSGBZ4_DT_Correcao_Cadastro_Item	90
1.4.6.2	TSGGMR_DT_MAN8228_Centro_de_Trabalho	91
1.4.7	Materiais - Manutenção - 01-2016	92
1.4.7.1	Compras e Suprimentos - Manutenção - 01-2016	92
1.4.7.1.1	Aprovação Eletrônica de Suprimentos - Manutenção - 01-2016	92
1.4.7.1.2	Avaliação de Compras - Manutenção - 01-2016	94
1.4.7.1.3	Cadastrados de Tabelas (SUP) - Manutenção - 01-2016	94
1.4.7.1.4	Compras - Manutenção - 01-2016	96
1.4.7.1.5	Recebimento de Materiais Manutenção 01 - 2016	113
1.4.7.2	Estoque e Custos - Manutenção - 01-2016	125
1.4.7.2.1	Custos Manutenção - Manutenção - 01-2016	125
1.4.7.2.2	Estoque - Manutenção - 01-2016	129
1.4.7.2.3	Fechamento Estoque Custos - Manutenção - 01-2016	136
1.4.7.2.4	Inventário de Estoques - Manutenção - 01-2016	139
1.4.7.2.5	Terceirização Manutenção - Manutenção - 01-2016	140
1.4.7.3	Gestão da Qualidade - Manutenção - 01 - 2016	143
1.4.7.3.1	Avaliação de Fornecedores - Manutenção - 01 - 2016	143

1.4.7.4	Gestão de Materiais - Manutenção - 01-2016	144
1.4.7.4.1	TRXFTV_DT_Aprovacao_Ordem_Planejada_Grade_Dimensional	144
1.4.7.4.2	TRZRVD_DT_Fornecedores_com_Mesmo_CNPJ	144
1.4.7.4.3	TRZTB8_DT_Conferencia_Custos	144
1.4.7.4.4	TSBHZ0_DT_Atualizar_Custo_Nota_Itens_em_Terceiros	145
1.4.7.5	PCP – Manutenção - 01-2016	145
1.4.7.5.1	Plano Operacional - Manutenção - 01-2016	145
1.4.8	Recursos Humanos - Manutenção - 01-2016	146
1.4.8.1	TSCPZC_DT_RAIS_Alteracoes_Tomador_Obra_no_Padrao	146
1.4.8.2	TSCVAC_DT_Processamento_do_Ponto_Eletronico	147
1.4.8.3	TSDSVI_DT_Geracao_Informacoes_Dirf_2015_2016	147
1.4.8.4	TSFAPY_DT_Geracao_do_Homolognet_Interno	147
1.4.8.5	TSGPTF_DT_Controlde_de_Mensagens_EAI	148
1.4.8.6	TSGXVS_DT_Historico_Salarial	148
1.4.8.7	TSHCJ7_DT_Exporta_Historico_de_Ferias	148
1.4.8.8	TSHNBZ_DT_Emissao_da_Declaracao_de_Rendimentos_do_Imposto_de_Renda	149
1.4.8.9	TSHNG1_DT_Exportar_Historico_de_Centro_de_Custo_do_Logix_para_o_Protheus	149
1.4.8.10	TSHOPN_DT_Lista_DARF	150
1.4.8.11	TSHTPL_DT_Diferenca_Liquido_GPS_13_Salario	150
1.4.8.12	TSHUY6_DT_Calculo_de_Rescisao_Contratual	151
1.4.8.13	TSIBBN_DT_Lista_PPP	151
1.4.8.14	TSIDBK_DT_Calculo_do_Adiantamento_13_Salario	152
1.4.8.15	TSIRZE_DT_Calculo_da_Folha_Mensal	152
1.4.8.16	TSIS68_DT_Manutencao_da_Ficha_de_Acidentes	152
1.4.8.17	TSJCNK_DT_Calculo_de_Ferias	153
1.4.8.18	TSJJA5_DT_Desoneracao_13_Salario_RFB_09_2015	153
1.4.9	Tecnologia - Manutenção - 01-2016	154
1.4.9.1	TSBG26_DT_Inconsistencia_emissao_arquivo_relatorio_usuarios_bloqueados	154
1.4.9.2	TSBZO3_DT_acesso_portal_web_RH_desconfigurado	154
1.4.9.3	TSCKQ8_DT_inconsistencia_filtro_basico_pesquisa_erro_9700	155
1.4.9.4	TSCOUQ_DT_Inconsistencia_exibicao_abas_tela_filtro_metadado	155
1.4.9.5	TSDQDS_DT_Campo_proxima_sequencia_relatorio_desabilitado_cadastro_usuarios	156
1.4.9.6	TSEBUE_DT_Edicao_modos_coluna_grid_formulario_metadado	156
1.4.9.7	TSEE89_DT_Botao_testar_email_desabilitado_cadastro_usuarios	157
1.4.9.7.1	TSDQE8_DT_inconsistencia_controle_sequencial_relatorios_metadado	157
1.4.9.8	TSEQQ1_DT_Inconsistencia_impressao_relatorios_metadado_log5300	157
1.4.9.9	TSFEJS_DT_Inconsistencia_campo_texto	158
1.4.9.10	TSFNG5_DT_formato_pdf_relatorio_4gl_arquivo_extensao_1st	158
1.4.9.11	TSFQG5_DT_Inconsistencia_envio_email_function_setconfirmread	159
1.4.9.12	TSH095_DT_Inconsistencia_manutencao_dados	159
1.4.9.13	TSHAB1_DT_Restricao_pesquisa_relacional_tabela_item_banco_informix	160
1.4.9.14	TSHKE4_DT_Envio_copia_email_desativado_java_envia	160
1.4.9.15	TSHNTE_DT_Inconsistencia_conversao_valor_campo_data_hora	161
1.4.9.16	TSIGS4_DT_Inconsistencia_abertura_tela_upload_arquivos_GRL	161
1.4.9.17	TSKIN0_DT_Login_portal_web_sem_carga_lista_empresas	161
1.4.9.18	TSKKHX_DT_Inconsistencia_emissao_em_disco_sequencia_invalida	162
1.4.9.19	TSKOB8_DT_Inconsistencia_variable_does_not_exist_arc_loperationmetadada	162
1.4.9.20	TSKOTN_DT_inconsistencia_loperationmetadada_apos_confirmar_inclusao_fin30058	163
1.4.9.21	TSKPF9_DT_Inconsistencia_acesso_central_de_ajuda	164
1.4.9.22	TSKVF9_DT_Programas_omitindo_informacoes_campos	164
1.4.9.23	TSKZMY_DT_Portais_WEB_nao_valida_usuario_senha_SSO_Fluig_Identity	164
1.4.9.24	TSLANU_DT_Inconsistencia_sincronizar_dados_Fluig_Identity	165
1.4.9.25	TSLB66_DT_Selecao_zoom_exibindo_valores_divergentes	165
1.4.9.26	TSLBRM_DT_Inconsistencia_linhas_grids_telas_zoom_metadado	166
1.4.9.27	TSLDYK_DT_Menu_exibindo_codigo_usuario_login_email	166
1.4.9.28	TSLFGY_DT_Inconsistencia_emissao_relatorios_servidor_Linux	167
1.4.9.29	TSLHEK_DT_Inconsistencia_edicao_registro_cdv_web	167
1.4.9.30	TSLMXM_DT_Descricao_link_documento_referencia_incorreta	167
1.4.9.31	TSLNUQ_DT_Inconsistencia_edicao_registro_cdv_web	168
1.4.9.32	TSPUPD_DT_Tela_metadado_wizard_maximizada	168
1.4.10	Vendas - Manutenção - 01-2016	169
1.4.10.1	Vendas e Faturamento - Manutenção - 01-2016	169
1.4.10.1.1	Cadastrados e Tabelas - VDP Manutenção 01 - 2016	169
1.4.10.1.2	Faturamento Manutenção - Manutenção - 01-2016	173
1.4.10.1.3	Logística e Distribuição - Manutenção - 01-2016	175
1.4.10.1.4	Nota Fiscal Eletrônica - Manutenção - 01-2016	177
1.4.10.1.5	Pedidos - Manutenção - 01-2016	186



Release 01 - 2016

Instalação/ Logix Update 01 - 2016

Instalação

Alguns Conceitos do Logix 01 - 2016

- RPO/Repositório: contempla todo o Logix na versão 10.02 / 11.00 (Arquivo .rpo – aproximadamente 300 MB);
- Pacote periódico (Regra): composto por vários chamados homologados pela equipe de qualidade de software, dentro de determinado período. (Arquivo.ptm – aproximadamente 30 MB);
- Patch (Exceção): composto de um chamado. Utilizado quando houver necessidade de liberar emergencialmente o produto em função de chamados com prazos anteriores a liberação do próximo pacote, ou em função de correções de alto impacto;
- Arquivo com extensão MZP: formato de atualização utilizado pela ferramenta Logix Update.

O RPO completo contém apenas os programas padrões do Logix. Os programas específicos sempre são gerados em um pacote específico separado e disponibilizados por cliente, no portal de atualização do Logix 10.02, na parte "Pacotes", quando solicitado.

A recomendação é fazer sempre a atualização somente dos pacotes periódicos respeitando as datas de liberação, sequencialmente. Lembrando que os pacotes **não são cumulativos**.

Backup

Antes da atualização do pacote, faça um backup do RPO anterior.

Conversores do pacote (* para o formato antigo de atualização, sem utilização do Logix Update).

No Portal do cliente TOTVS (<http://suporte.totvs.com>), na opção "Download" utilize o filtro linha Logix e tipo "RPO", para copiar o arquivo "Conversores padrão Logix 10.02" que contém os arquivos conversores de tabelas e de parâmetros do LOG00086 (Administração de Parâmetros). Ao descompactar esse arquivo, são geradas duas pastas: "parâmetros" e "tabelas", e dois arquivos contendo a listagem dos conversores.

Os arquivos da pasta "parâmetros" devem ser processados pelo LOG00086 (Administração de Parâmetros).

Os arquivos da pasta "tabelas" devem ser processados pelo LOG6000 (Gerenciador de Conversores).

Recomendações para atualização do pacote (utilizando a ferramenta Logix Update).

- Os pacotes anteriores já devem estar atualizados, ou seja, o pacote e conversores até o pacote nº **01/2016** devem estar devidamente aplicados.
- Fazer Backup do RPO.
- Efetuar o processamento do arquivo MZP do pacote via ferramenta Logix Update.
- **Processar os conversores do pacote, disponíveis na pasta conversores da raiz da instalação do Logix.**
- Efetuar atualização do repositório. O período do pacote nº **01/2016** se refere aos chamados liberados entre de **29 de Outubro a 30 de Dezembro de 2015**. Não é cumulativo, ou seja, não contém as alterações dos pacotes anteriores.
- Verificar no Release Notes as melhorias desenvolvidas e parametrizar o que for necessário.
- Testar suas principais rotinas.



Como consultar os patches que já foram baixados da página / atualizados no repositório (utilizando a ferramenta Logix Update).

- Consultar Portal do Cliente TOTVS (<http://suporte.totvs.com>), filtrando pela linha “Logix” e tipo “patches”, quais os chamados que foram publicados e copiados com data maior que **30/12/2015. Com a utilização do Logix Update e o patch foi aplicado, ele será automaticamente reaplicado depois da atualização do pacote.**
- Consultar na opção de Histórico da ferramenta Logix Update, quais foram os chamados aplicados.

Sempre que houver necessidade de um patch emergencial solicite à equipe de desenvolvimento da área que seja publicada no Portal do Cliente TOTVS para facilitar o controle, já que os chamados publicados ficam com os históricos para consulta, caso haja a necessidade de reaplicação. Em casos de patches enviados por e-mail ou diretamente pelo chamado, não existe histórico e o controle deverá ser feito por meio do TOTVS Development Studio, que não apresenta, por exemplo, o número do chamado que o patch está relacionado.

Logix Update

O Logix Update é uma ferramenta de atualização do Logix, que engloba a atualização do RPO, conteúdo do metadado e estrutura de tabelas de maneira simples e controlada.

A ferramenta Logix Update encontra-se disponível para **todos os clientes** que possuem o produto **Logix** com versão / release **igual ou superior a 10.02**.

Para efetuar a instalação do Logix Update é necessário efetuar o download de uma das versões disponíveis do mesmo na Central de Downloads TOTVS.

Para acessar a Central de Downloads TOTVS utilize o endereço: (<http://suporte.totvs.com>) e acesse a opção “Download”. Escolha a linha Logix, ambiente / versão Logix-10.2 ou Logix-11.0 (Opção Outros) e plataforma Windows / Linux. Está disponível a versão do instalador tanto para plataforma Windows (TOTVS LogixUpdate-1.0-Setup.exe) como Linux (TOTVS LogixUpdate-1.0-Linux-x86-Install).

Junto com o instalador da ferramenta Logix Update está disponível um manual que conta com o passo a passo de instalação, dicas e formato de utilização da ferramenta. É muito importante a leitura deste manual antes de iniciar a instalação da ferramenta.

O processo de instalação é automatizado, sendo apenas necessário seguir um guia de instalação.

Atualização do Help On Line

No portal de cliente TOTVS (<http://suporte.totvs.com>), selecione a opção download e use os seguintes filtros:

- Linha: Logix
- Tipo: Outros
- Amb/Vers: 10.2

No campo filtrar, use “manuallogix10” e copie o arquivo “Atualização Manual OnLine Logix 10.X”

Ou

- Linha: Logix
- Tipo: Outros
- Amb/Vers: 11.0

No campo filtrar, use “manuallogix11” e copie o arquivo “Atualização Manual OnLine Logix 11.X”



Descompacte o arquivo “.exe” onde está atualmente instalado o help on-line do Logix.

Requisito:

É necessário utilizar a versão do Build TOTVSTEC: TOTVS - Build 7.00.131217A. Sempre que possível mantenha o build atualizado conforme última versão disponível na página de suporte da TOTVS para linha LOGIX.

Inovação 01 - 2016

Distribuição e Logística - Inovação - 01-2016

WMS - Inovação - 01-2016

DT_Controlde_de_Itens_WMS/VDP

Controle de Itens WMS/VDP

Linha de Produto:	Logix
Segmento:	Distribuição e Logística
Módulo:	WMS
Função:	VDP1285 – Criar solicitação de faturamento para solicitação de carga
Requisito:	Tornar opcional a busca das informações dos volumes, caso o parâmetro " wms_busca_info_volume " estiver marcado como "S".
Implementação:	Foram efetuadas melhorias no programa para tornar opcional a busca das informações dos volumes, caso o parâmetro "wms_busca_info_volume" estiver marcado como "S", se não estiver informado serão consideradas as informações dos volumes preparados pelo WMS, mas se o parâmetro estiver marcado como "N" as informações dos volumes do WMS não serão consideradas, possibilitando utilizar o cadastro de embalagens padrões do VDP.
Conversores e Parâmetros:	<p>Foi criado um novo parâmetro por empresa no LOG00086:</p> <ul style="list-style-type: none"> • Nome wms_busca_info_volume; • Valores possíveis devem ser “S” para Sim e “N” para Não; • Padrão do parâmetro devida ser marcado, “S” para sim; • Deverá ser criado dentro de LOGIX WMS > INDÚSTRIA > EXPEDIÇÃO; • Descrição do parâmetro: “Considerar volumes do WMS na geração da solicitação de faturamento?” • Help: Indica se serão considerados os volumes do WMS na geração da solicitação de faturamento. <p>As opções disponíveis são: S ou não se não estiver informado - serão consideradas as informações apenas dos volumes preparados pelo WMS. N - as informações dos volumes do WMS não serão consideradas, sendo possível utilizar o cadastro de embalagens padrões do VDP.</p>
Projeto/Requisito (ISSUE):	L_DL_WMS002 / PCREQ-8595

 Unknown macro: 'rate'

DT_PCREQ-7698_Imprimir_pedido_de_origem_na_etiqueta_de_volume



Imprimir pedido de origem na etiqueta de volume

Características do Requisito

Linha de Produto:	Logix											
Segmento:	Distribuição e Logística											
Módulo:	WMS											
Rotina:	<table border="1"> <thead> <tr> <th>Rotina</th> <th>Nome Técnico</th> </tr> </thead> <tbody> <tr> <td>Wms6770</td> <td>Atualização de registros padrões</td> </tr> </tbody> </table> <table border="1"> <thead> <tr> <th>Rotina(s) envolvida(s)</th> <th>Nome Técnico</th> </tr> </thead> <tbody> <tr> <td>Wmsr12</td> <td>Regra de negócio Logix - Impressão de etiquetas WMS</td> </tr> <tr> <td>Wmsr36</td> <td>RNL para impressão de etiquetas de pesagem</td> </tr> </tbody> </table>		Rotina	Nome Técnico	Wms6770	Atualização de registros padrões	Rotina(s) envolvida(s)	Nome Técnico	Wmsr12	Regra de negócio Logix - Impressão de etiquetas WMS	Wmsr36	RNL para impressão de etiquetas de pesagem
Rotina	Nome Técnico											
Wms6770	Atualização de registros padrões											
Rotina(s) envolvida(s)	Nome Técnico											
Wmsr12	Regra de negócio Logix - Impressão de etiquetas WMS											
Wmsr36	RNL para impressão de etiquetas de pesagem											
Sistema(s) Operacional(is):	Windows, Linux											
Versões/Release:	12.1.11											

Descrição

Atualmente as solicitações de carga, originadas de pedidos de venda, o sistema grava o número do pedido nos itens da solicitação de carga. Porém esse número de pedido não é impresso nas etiquetas de volume.

O campo "Pedido" da solicitação de carga não refere-se ao número do pedido de venda do VDP. Este campo é utilizado quando o WMS está sendo processado no segmento de Operadores Logísticos.

Atualmente o número do pedido de venda de origem que originou a solicitação de carga fica gravado para cada item da solicitação, pois uma Ordem de Montagem gerada pelo VDP, em alguns casos, pode estar relacionada a vários pedidos de venda, o que impossibilita o uso do campo que está no "mestre" da solicitação.

O objetivo dessa nova implementação é efetuar a impressão do número de pedido de venda na impressão etiqueta de volume. Não está sendo prevista a impressão desse novo atributo para etiquetas de packinglist.

Procedimento para Implantação

Para utilização desta funcionalidade é necessário estar atualizado com o Update 12.1.11 (pacote 03/2016).

Procedimento para Configuração

Para que seja possível imprimir o número do pedido de origem nas etiquetas, é necessário atualizar os registros padrões do WMS no programa **WMS6770** marcando a opção Tipos de Etiqueta.

Procedimento para Utilização

1. Executar o programa **WMS6770** e processar com a opção Tipos de etiqueta marcado.
2. No programa **WMS6083** é possível consultar e verificar que o novo parâmetro foi criado.
3. No programa **WMS6082**, deverá ser configurado o novo atributo na etiqueta, através do campo [PED_ORIGEM]. Exemplo: Pedido origem: [PED_ORIGEM].
4. Imprimir uma etiqueta de volume pelo **WMS6292**.



Unknown macro: 'rate'

Recursos Humanos - Inovação - 01 - 2016

DT_Upgrade_Logix_x_Protheus

Upgrade Logix x Protheus

Linha de Produto:	Logix
Segmento:	Manufatura
Módulo:	Folha de Pagamento
Função:	RHP10003 - Upgrade Logix x Protheus
Requisito:	PCREQ-8214 - Realizar as validações no momento da exportação do Logix, para tornar mais ágil a importação no Protheus.
Implementação:	<ul style="list-style-type: none"> Foi alterada a opção de Funcionários para prever consistências na exportação dos dados. Estas consistências serão listadas no relatório ao final do processamento para que o usuário possa ajustar no Logix RH e gerar novamente a exportação a fim de importar no Protheus com o mínimo de inconsistências. Foram alteradas as rotinas de Exportação das seguintes opções: Sindicato, Dependentes, Afastamentos, Histórico Salarial, Folha de Pagamento, Férias, Rescisão, 13º Salário, Transferências, Crachá Provisório, Ocorrências de Ponto, Crachás Provisórios e Banco de Horas para otimização na geração dos dados.
Requisito (ISSUE):	PCREQ-8124

Unknown macro: 'rate'

Tecnologia - Inovação - 01 - 2016

DT_PCREQ-8447_Exportação_configurações_EAI

Exportação de Configurações do EAI

Linha de Produto:	Logix
Segmento:	Tecnologia
Módulo:	EAI
Função:	EAI10000 - Configurações do EAI
Requisito:	Permitir a exportação das configurações de EAI em arquivo, seja para efeitos de backup ou para ser importado em outro ambiente Logix.
Implementação:	As configurações de EAI realizadas no ambiente Logix poderão ser exportadas para arquivo a partir do programa de configuração correspondente. Serão exportados os aplicativos e suas transações, rotas de integração e tabela de de-para. As mensagens recebidas ou enviadas não serão exportadas.
Requisito (ISSUE):	PCREQ-8447



Release: 12.1.9

Unknown macro: 'rate'

DT_PCREQ-8448_Importação_arquivo_configurações_EAI

Importação de Configurações do EAI

Linha de Produto:	Logix
Segmento:	Tecnologia
Módulo:	EAI
Função:	EAI10000 - Configurações do EAI
Requisito:	Permitir a Importação das configurações de EAI que estejam em arquivo com formato apropriado e tenham sido exportadas anteriormente pelo programa de Configurações do EAI.
Implementação:	Foi criada a opção Importar, para que as configurações de EAI armazenadas em arquivo com formato próprio possam ser importadas e validadas pelo programa de Configurações do EAI.
Requisito (ISSUE):	PCREQ-8448
Release:	12.1.9

Unknown macro: 'rate'


DT_PCREQ-8449_Processamento_arquivo_configuração_EAI

Processamento das Configurações do EAI

Linha de Produto:	Logix
Segmento:	Tecnologia
Módulo:	EAI
Função:	EAI10000 - Configurações do EAI
Requisito:	Realizar o processamento das configurações de EAI importadas do arquivo, efetivando no Logix as informações caso estejam de acordo com os critérios de validação.
Implementação:	Na opção Importar, as configurações de EAI importadas serão gravadas no Logix após o usuário indicar se deseja assumir as novas configurações, descartando qualquer configuração existente, ou se deseja mesclar as configurações existentes com os novos dados. Opcionalmente, o usuário poderá remover as mensagens de EAI enviadas e recebidas com as configurações existentes. Será possível fazer backup tanto das configurações existentes quanto das mensagens de EAI.
Requisito (ISSUE):	PCREQ-8449



Release: 12.1.9

 Unknown macro: 'rate'

TSIKKC_DT_Alteração_do_texto_para_o_link_do_help_online_na_Central_de_Ajuda

TTQWI5 - Alteração do texto para o link do help online na Central de Ajuda

Linha de Produto:	Logix
Segmento:	Tecnologia
Módulo:	Cadastrados Gerais
Função:	Chamada help - log1400
Situação/Requisito:	Na Central de Ajuda o texto do link para o help online está indicando 'help online'.
Solução/Implementação:	Modificar o texto do link para 'Documento de Referência do Produto'.
Versões/Release:	12.1.9

 Unknown macro: 'rate'

Legislação 01 - 2016

Vendas - Legislação - 01 - 2016

Vendas e Faturamento - Legislação - 01-2016

Cadastrados e Tabelas - VDP - Legislação - 01 - 2016

TRUCYK_DT_Calculo_tributos_com_arredondamento

Linha de Produto:	Logix
Segmento:	Manufatura
Módulo:	Vendas
Função:	VDP0745 – Faturamento automático VDP0746 – Solicitação de faturamento manual
Situação:	Ao emitir notas fiscais de saída com mais de um item e os tributos estão parametrizados no VDP0692/VDP10064 para efetuar arredondamento, está recalculado incorretamente a base de cálculo do último item, descontando o valor do tributo ISS_RET_DUPL, mesmo este tendo sido configurado para descontar do valor da duplicata apenas.
Solução:	A rotina de arredondamento de tributos foi corrigida para considerar no recálculo da base somente os benefícios configurados para descontar do valor de mercadoria do item, quando utilizado na fórmula de cálculo a variável "val_desc_merc_benef".
Chamados relacionados:	TSHVWU



Versões/Release: 12.1.9

Unknown macro: 'rate'

TRUCYK_DT_Configuracao_Fiscal_ICMS_Desonerado

Linha de Produto:	Logix
Segmento:	Manufatura
Módulo:	Vendas
Função:	VDP0745 – Faturamento automático VDP0746 – Solicitação de faturamento manual VDP0696 / VDP0068 – Configuração fiscal
Situação:	Ao efetuar configuração fiscal de ICMS informando motivo de desoneração nos dados adicionais sem informar o motivo "DS" (desoneração) no campo Aplicação, está gerando o tributo "ICMS_" incorretamente, gerando erro na contabilização da nota fiscal. Deveria gerar o tributo "ICMS_DS" com o valor do ICMS desonerado.
Solução:	Os programas de cadastro de configuração fiscal foram alterados para que seja obrigatório informar o motivo "DS" na aplicação quando for informado motivo de desoneração nos dados adicionais e percentual de redução da base de cálculo maior que zero na tributação. No faturamento, será gerado um erro impedindo a efetivação da nota fiscal caso seja utilizada uma configuração fiscal onde o motivo "DS" não foi informado. Será necessário ajustar o cadastro e processar a solicitação novamente.
Chamados relacionados:	TSHAMB
Versões/Release:	12.1.9

Unknown macro: 'rate'

TRUCYK_DT_Emenda_Constitucional_87_2015_NT_2015_003_Partilha_ICMS_Operacao_Interestadual

NOME DO REQUISITO

Linha de Produto:	Logix
Segmento:	Manufatura
Módulo:	Vendas Materiais



Função:	<p>VDP0692/VDP10064 - Tributos e benefícios</p> <p>VDP0696/VDP10068 - Configuração fiscal</p> <p>VDP0745 - Faturamento automático</p> <p>VDP0746 - Solicitação de faturamento manual</p> <p>VDP7744 - Emissão GNRE</p> <p>VDP10244 - Partilha de ICMS entre os estados</p> <p>SUP5240 - Devolução de cliente</p> <p>SUP3760 - Recebimento</p> <p>SUP1430 - Contabilização recebimento</p>
Requisito:	<p>Efetuar alterações na configuração fiscal de tributos para atender a legislação da Emenda Constitucional 87-2015 (Operações e prestações interestaduais destinadas a consumidor final) e alterações no envio da nota fiscal eletrônica conforme Nota Técnica 2015.003 (ICMS Interestadual).</p>
Implementação:	<p>PARÂMETRIZAÇÃO POR EMPRESA</p> <p>Foi criado o parâmetro "Data início para cálculo e envio do grupo ICMS para UF destino na NF-e" (data_inicio_icms_uf_dest) localizado no LOG00086 em Manutenção Parâmetros > Processo Saídas > Nota Fiscal Eletrônica > Parâmetros de Vigência. Este parâmetro define a data de início para cálculo e envio das tags referentes ao grupo 'ICMS para a UF de destino' na NF-e. Este grupo identifica o ICMS interestadual nas operações de venda para consumidor final.</p> <p>PARAMETRIZAÇÃO DO PERCENTUAL DE PARTILHA ENTRE OS ESTADOS</p> <p>Foi criado o cadastro do Percentual de ICMS Interestadual para UF Destino, VDP10244, onde deverá ser informado o ano de vigência e o percentual de partilha de ICMS que deverá ser pago à UF destino, nas operações interestaduais destinadas a consumidor final, conforme a Emenda Constitucional.</p> <p>CADASTRO DE TRIBUTOS E CONFIGURAÇÃO FISCAL DE SAÍDAS</p> <p>Foram criados 2 novos tributos para emissão da nota fiscal de saída, ICMS_UF_DEST (ICMS partilha para UF do destinatário) e ICMS_UF_REMET (ICMS partilha para UF do remetente).</p> <p>Para ICMS_UF_DEST foram criadas 4 fórmulas de cálculo:</p> <ol style="list-style-type: none"> 1 - ICMS_UF_DEST diferencial de alíquota e % partilha 2 - ICMS_UF_DEST diferencial de alíquota, % partilha e FECOMP 3 - ICMS_UF_DEST diferencial de alíquota 4 - ICMS_UF_DEST diferencial de alíquota e FECOMP <p>Neste caso, se faz necessário o procedimento de atualização dos tributos e fórmulas, via programa de Cadastro de Tributos e Benefícios (VDP0692/ VDP10064), botão "atualizar_fiscal".</p> <p>Após este procedimento, será possível relacionar o tributo ICMS_UF_DEST às naturezas de operação para o qual deverá ser calculado (VDP0050/VDP10059 – Natureza de operação) e cadastrar as configurações fiscais para o tributo ICMS_UF_DEST no VDP0696/VDP10068.</p> <p>Quando utilizado as fórmulas de cálculo 1 ou 2, será utilizado o % de partilha do ICMS para UF do destinatário conforme cadastrado para o ano no VDP10244. Caso não seja encontrado nesse cadastro informação para o ano respectivo ao de emissão da nota fiscal, será considerado 100%.</p> <p>O tributo ICMS_UF_REMET terá seu cálculo efetuado de forma automática no faturamento, quando calculado o ICMS_UF_DEST utilizando as fórmulas 1 ou 2, que consideram o percentual de partilha, e este for maior que zero e menor que 100%. Desta forma, não é necessário relacionar o tributo ICMS_UF_REMET às naturezas de operação nem cadastrar configuração fiscal. O seu valor será correspondente ao valor total de ICMS da nota fiscal menos o valor calculado para o ICMS_UF_DEST e FECOMP.</p>



O valor do ICMS total da operação, ICMS_UF_DEST e ICMS_UF_REMET poderão ser visualizados no programa de consulta de notas fiscais, VDP0752/VDP40005.

NOTA: ao cadastrar a configuração do ICMS e ICMS_UF_DEST no VDP0696 ou VDP10068, é possível utilizar os campos “Data validade de” e “Data validade até” para determinar o período de vigência da configuração fiscal. Caso os campos não estejam visíveis, é necessário ativa-los como campo chave no cadastro de tributos e benefícios, VDP0692 ou VDP10064.

Para que no campo “Informações complementares” do DANFE sejam informados os valores descritos no grupo de tributação do ICMS para a UF de destino, deverá ser cadastrado histórico fiscal no VDP0320 ou VDP10063 com os valores e alíquotas dos tributos ICMS_UF_DEST e FECOMP, por exemplo:

PERCENTUAL DO ICMS RELATIVO AO FUNDO DE COMBATE À POBREZA (FCP) NA UF DE DESTINO:
<ALIQ_TRIB_NF.FECOMP>%, VALOR: R\$ <VAL_TRIB_NF.FECOMP>.

VALOR DO ICMS DE PARTILHA PARA A UF DO DESTINATÁRIO: R\$ <VAL_TRIB_NF.ICMS_UF_DEST>.

O histórico fiscal deverá ser relacionado ao tributo FECOMP ou ICMS_UF_DEST no cadastro da configuração fiscal, nos campos adicionais “Histórico fiscal” e “Histórico fiscal 2”.

EMISSÃO DA GNRE

O tributo ICMS_UF_DEST deverá ser pago via GNRE. Desta forma, na configuração fiscal deste tributo deverão ser informados os campos adicionais relativos à GNRE (Estado GNRE, Receita GNRE, Convênio GNRE e Texto GNRE) . Foi alterado o programa de impressão da guia, **VDP7744**, para que seja possível emitir a guia para os valores de ICMS_UF_DEST calculados no faturamento.

INTEGRAÇÃO DA GNRE COM CAP

Se o parâmetro “Integrar GNRE com CRE e/ou CAP?” (integra_gnre_cre_cap) localizado no **LOG00086** em **Manutenção o Parâmetros > Processo Saídas > Faturamento > GNRE** estiver preenchido com 2 (Integrar CAP) ou 3 (Integrar CRE e CAP), após a geração da nota fiscal de saída será automaticamente gerada uma AD com o valor do ICMS_UF_DEST no módulo CAP. Para utilizar esta funcionalidade, é necessário preencher também os seguintes parâmetros:

- “Número de dias para vencimento da AD/AP referente ao pagto da GNRE” (gnre_num_dias_venc) localizado no LOG00086 em Manutenção Parâmetros > Processo Saídas > Faturamento > GNRE;
- “Tipo de despesa usado na inclusão automática da AD/AP p/ pagto da GNRE” (gnre_tipo_despesa) localizado no LOG00086 em Manutenção Parâmetros > Processo Saídas > Faturamento > GNRE;
- Fornecedor X UF no VDP1543 (Fornecedor para GNRE);
- Informações bancárias (Banco, Agência, Conta Bancária e Indicador pagamento depósito/crédito) cadastradas para o fornecedor no cadastro de Clientes e Fornecedores (VDP0815/VDP10000).

DEVOLUÇÃO DE CLIENTE

Ao efetuar devolução de cliente e relacionar a nota fiscal de saída via opção “**V_nf_vendas**” serão gerados os valores FECOMP, ICMS_UF_DEST e ICMS_UF_REMET da devolução (seja total ou parcial).


Será possível visualizar estes tributos/benefícios na opção “**Q-impostos**” através da opção “**V-tributos_devolucao**”, consultar por sequencia de item.

Também foi criada uma opção no SUP3760 que permite consultar PIS/COFINS de devolução de clientes. Para isso, acessar a opção “**Q-impostos**” e em seguida a opção “**O_pis_cofins_devolucao**”.

A contabilização da devolução fará a reversão da contabilização gerada no faturamento.



Conversores e Parâmetros:	<p>Conversor: OBF00427.cnv</p> <p>Parâmetro: data_inicio_icms_uf_dest - "Data início para cálculo e envio do grupo ICMS para UF destino na NF-e"</p> <p>Caminho no Sistema: Processo Saídas / Nota Fiscal Eletrônica / Parâmetros de Vigência.</p> <p>Processo de Instalação: O parâmetro é processado no LOG00086 (Gerenciador Conversores Configuração Parâmetros), informar o diretório do conversor e efetuar seu processamento.</p> <p>Conversor: VDP02457.cnv</p> <p>Parâmetros: Atualização dos parâmetros:</p> <p>"Número de dias para vencimento da AD / AP referente ao pagto da GNRE" (gnre_num_dias_venceto);</p> <p>"Tipo de despesa usado na inclusão automática da AD/AP p/ pagto da GNRE" (gnre_tipo_despesa);</p> <p>"Informar apenas uma nota fiscal na emissão da guia/arquivo GNRE?" (info_uma_nf_gera_gnre_vdp3623);</p> <p>"Integrar GNRE com CRE e/ou CAP?" (integra_gnre_cre_cap).</p> <p>Caminho no Sistema: Processo Saídas / Faturamento / GNRE.</p> <p>Processo de Instalação: O parâmetro é processado no LOG00086 (Gerenciador Conversores Configuração Parâmetros), informar o diretório do conversor e efetuar seu processamento.</p>
Chamados relacionados:	TRUCYK
Versões/Release:	12.1.9

 Unknown macro: 'rate'

TRUCYK_DT_Formula_Base_Cálculo_ICMS_ST_sem_Desconto_Incondicional

Linha de Produto:	Logix
Segmento:	Manufatura
Módulo:	Vendas
Função:	VDP0692/VDP10064 – Tributos e benefícios
Situação:	Ao processar o faturamento a base de cálculo do ICMS_ST está considerando o desconto incondicional indevidamente. É necessário criar uma fórmula de cálculo padrão que considere o valor bruto do item ao invés do valor líquido.
Solução:	<p>Foi criada a fórmula 24 para ICMS_ST, baseada na fórmula 4, porém utilizando o valor bruto do item para compor a base de cálculo do tributo.</p> <p>Neste caso, se faz necessário o procedimento de atualização das fórmulas de cálculo, via programa de Cadastro de Tributos e Benefícios (VDP0692/ VDP10064), botão "atualizar_fiscal".</p> <p>Após este procedimento, ao incluir ou modificar a configuração fiscal para o ICMS_ST será possível utilizar a nova fórmula de cálculo.</p>
Chamados relacionados:	TSCYTN
Versões/Release:	12.1.9



Unknown macro: 'rate'

TSGHME_DT_VDP10244_Percentual_ICMS_Interestadual_UF_Destino_v1002

Percentual de ICMS Interestadual para UF Destino

Linha de Produto:	Logix
Segmento:	Manufatura
Módulo:	Vendas
Função:	VDP10244 - Percentual de ICMS Interestadual para UF Destino
Requisito:	É necessário criar uma tabela na versão 10.02 referente à alteração na configuração fiscal de tributos para atender a legislação da Emenda Constitucional 87-2015 (Operações e prestações interestaduais destinadas a consumidor final) e alterações no envio da nota fiscal eletrônica, conforme Nota Técnica 2015.003 (ICMS Interestadual).
Implementação:	Foi criado o cadastro do Percentual de ICMS Interestadual para UF Destino, VDP10244, onde deverá ser informado o ano de vigência e o percentual de partilha de ICMS que deverá ser pago à UF destino, nas operações interestaduais destinadas ao consumidor final, conforme a Emenda Constitucional.
Conversores e Parâmetros:	<p>Conversor: OBF00428.cnv</p> <p>Objetivo: Criação da tabela "OBF_PARTILHA_ICMS".</p> <p>Processo de Instalação: O conversor é processado no LOG6000 (Gerenciador Conversores Tabelas), informar o diretório do conversor e efetuar seu processamento.</p>
Chamado:	TSGHME, TRUCYK

Unknown macro: 'rate'

TSGHMH_DT_VDP10244_Percentual_ICMS_Interestadual_UF_Destino_v12

Percentual de ICMS Interestadual para UF Destino

Linha de Produto:	Logix
Segmento:	Manufatura
Módulo:	Vendas
Função:	VDP10244 - Percentual de ICMS Interestadual para UF Destino
Requisito:	É necessário criar uma tabela na versão 12 referente à alteração na configuração fiscal de tributos para atender a legislação da Emenda Constitucional 87-2015 (Operações e prestações interestaduais destinadas ao consumidor final) e alterações no envio da nota fiscal eletrônica, conforme Nota Técnica 2015.003 (ICMS Interestadual).
Implementação:	Foi criado o cadastro do Percentual de ICMS Interestadual para UF Destino, VDP10244, onde deverá ser informado o ano de vigência e o percentual de partilha de ICMS que deverá ser pago à UF destino, nas operações interestaduais destinadas ao consumidor final, conforme a Emenda Constitucional.



Conversores e Parâmetros:	<p>Conversor: OBF00428.cnv</p> <p>Objetivo: Criação da tabela "OBF_PARTILHA_ICMS".</p> <p>Processo de Instalação: O conversor é processado no LOG6000 (Gerenciador Conversores Tabelas), informar o diretório do conversor e efetuar seu processamento.</p>
Chamado:	TSGMHM, TRUCYK

Unknown macro: 'rate'

TSIVKR_DT_Fórmulas_Cálculo_ICMS

Tributos e Benefícios

Linha de Produto:	Logix
Segmento:	Manufatura
Módulo:	Cadastros e Tabelas - VDP
Função:	VDP0692/ VDP10064 – Tributos e Benefícios
Requisito:	As fórmulas padrões de ICMS que incluem IPI na base de cálculo podem ser utilizadas para destinatários não contribuintes, ou para contribuintes no caso de uso/consumo. Porém, a descrição destas fórmulas menciona apenas não contribuintes, deixando dúvida quanto à qual fórmula utilizar para contribuintes no caso de uso/ consumo.
Implementação:	As fórmulas de cálculo de ICMS, ICMS_DESTAC e fórmulas axiliares utilizadas para estes tributos/ benefícios foram renomeadas, deixando claro quando a utilização é para contribuinte, não contribuinte ou para contribuinte no caso de uso/ consumo.
Importante	As fórmulas de cálculo não foram alteradas, somente a descrição foi ajustada. Neste caso, faz-se necessário o procedimento de atualização fiscal do cadastro de tributos e benefícios (VDP0692/ VDP10064). Após processar a opção "Atualiza_fiscal", as fórmulas estarão disponibilizadas com a descrição ajustada.
Chamado:	TSHVAO

Unknown macro: 'rate'


TSJRN0_DT_Base_Cálculo_FECOMP

Base de Cálculo FECOMP

Linha de Produto:	Logix
Segmento:	Manufatura
Módulo:	Vendas
Função:	VDP0745 – Faturamento Automático VDP0746 – Solicitação de Faturamento Manual



Requisito:	Quando a nota fiscal possui registro para o tributo ICMS_ST, porém com o valor e base zerados (incidência N - não), não é possível calcular o FECOMP para a nota fiscal. Neste caso, deverá considerar a base de cálculo do ICMS.
Implementação:	Considerar a base de cálculo do ICMS_ST para calcular o FECOMP somente quando for maior que zero, caso contrário, considerar a base do ICMS.
Chamado:	TSJRN0

 Unknown macro: 'rate'

Nota Fiscal Eletrônica - Legislação - 01-2016

TRTXJI_DT_ICMS_Reducão_Nota_Entrada

Redução de ICMS na Nota de Entrada

Linha de Produto:	Logix
Segmento:	Manufatura
Módulo:	Materiais
Função:	SUP0680 - Consistência das Nota Fiscais de Entrada SUP1478 - Base de Cálculo de ICMS sem Redução
Requisito:	A redução de ICMS está sendo feita diretamente na base de cálculo do imposto.
Implementação:	O programa foi alterado para que, tanto notas fiscais nacionais como de importação tenham o cálculo da base do ICMS sem redução e com redução, e sem redução do imposto de ICMS. Solicitado por Legislação.
Chamado:	TRTXJI
Versões/Release:	01-2016

TSIVKR_DT_NT2015_003_ICMS_UF_DEST_com_Base_de_Cálculo_Simples

Nota Técnica 2015/003

Linha de Produto:	Logix
Segmento:	Manufatura
Módulo:	Nota Fiscal Eletrônica
Função:	VDP0692/ VDP10064 – Tributos e Benefícios VDP7744 – Emissão GNRE OBF9202/ OBF40000 - Emissão NF-e
Requisito:	Implementar no LOGIX as alterações da nota técnica 2015/003.



Implementação:	<p>ICMS_UF_DEST</p> <p>Foram atualizadas as fórmulas de cálculo do tributo ICMS_UF_DEST:</p> <p>1 - ICMS_UF_DEST diferencial alíquota e % partilha (BC SIMPLES)</p> <p>2 - ICMS_UF_DEST diferencial alíquota (BC SIMPLES) – a ser utilizada quando o percentual de partilha for 100% para UF destino</p> <p>Neste caso, se faz necessário o procedimento de atualização das fórmulas de cálculo, via programa de Cadastro de Tributos e Benefícios (VDP0692/ VDP10064), botão “atualizar_fiscal”.</p> <p>Após este procedimento, ao incluir ou modificar a configuração fiscal do tributos ICMS_UF_DEST será apresentada a fórmula 1 atualizada.</p> <p>Também foi atualizada a rotina de emissão da NF-e, gerando os campos do Grupo de Tributação do ICMS para a UF de destino, conforme especificado em norma técnica.</p> <p>FECOMP</p> <p>Foram atualizados os campos adicionais do tributo FECOMP, permitindo informar a Inscrição Estadual, caso a empresa possua inscrição no estado de destino da nota fiscal, ou os campos para emissão da GNRE referente ao tributo.</p> <p>Após o procedimento de atualização dos cadastros fiscais, ao incluir ou modificar a configuração fiscal do tributos FECOMP serão apresentados os novos campos adicionais.</p>
Chamado:	TSIVKR

Unknown macro: 'rate'

Manutenção 01 - 2016

Comércio Exterior - Manutenção - 01 - 2016

Importação - Manutenção - 01 - 2016

TSFVLY_DT_Relatorio_Saldos_Cambio_Importacao

Relatório Saldos de Câmbio Importação

Linha de Produto:	Logix
Segmento:	Manufatura
Módulo:	Importação
Função:	IMP0090 - Relatório Saldos de Câmbio Importação
Situação:	Evitar o cancelamento IMP0090 (Relatório Saldos de Câmbio Importação), com mensagem 'array out of bounds [11] of [10] on IMP0090_RELAT@IMP0090.4GL(IMP0090.4GL)', quando processo de importação possui muitos pedidos relacionados ao mesmo.
Solução:	Foram efetuadas alterações no Relatório Saldos de Câmbio Importação para evitar cancelamento por 'array out of bounds' quando o número de pedido de compra amarrado ao processo de importação for superior a 100 pedidos.
Chamado:	TSFVLY
Versões/Release:	01-2016




 Unknown macro: 'rate'

TSIDAB_DT_Desconto_Duplicado_na_Impressão_Pedido

Impressão do Pedido

Linha de Produto:	Logix
Segmento:	Manufatura
Módulo:	Gestão de Materiais
Função:	IMP0086 - Impressão do Pedido
Situação:	O relatório está aplicando desconto sobre valores que já possuem desconto.
Solução:	Foram efetuadas alterações no programa para não aplicar descontos ao imprimir o relatório, pois o mesmo já foi calculado pelo sup6510 - Designação de Fornecedor.
Chamado:	TSIDAB

 Unknown macro: 'rate'

TSIKKZ_DT_Despesas_Importação

Despesas de Importação

Linha de Produto:	Logix
Segmento:	Manufatura
Módulo:	Importação
Função:	IMP0029 - Despesas de Importação
Situação:	Alterar a rotina de manutenção de Despesa Importação para utilizar o conceito de bloqueio e liberação de pagamento AD/AP geradas pelo módulo importação. Ao incluir despesas gerando registro no Contas a Pagar é apresentada em tela a mensagem "Problema no bloqueio de AD/AP no Contas a Pagar".
Solução:	Foi alterada a rotina de manutenção Despesa Importação para utilizar o conceito de bloqueio e liberação de pagamento AD/AP geradas pelo módulo importação.
Chamado:	TSIKKZ

 Unknown macro: 'rate'


Controladoria Manutenção - Manutenção - 01-2016



TSBL42_DT_Busca_Informacoes_FCONT

CON6070 - Busca Informações do PAT para Geração do FCONT


Linha de Produto:	Logix
Segmento:	Manufatura
Módulo:	Contabilidade
Função:	CON6070 - Busca Informações do PAT para Geração do FCONT
Situação:	A rotina considera as baixas de ordem de serviço indevidamente no FCONT.
Solução:	Foi alterada a rotina de busca das informações do PAT para o FCONT, para não considerar as baixas de ordem de serviço no processo.
Versões/Release:	10.2/11 - 01 -2016

 Unknown macro: 'rate'

TSDDK1_DT_Processamento_Mensagem_Conta_Contabil

Processamento da Mensagem de Conta Contábil

Linha de Produto:	Logix
Segmento:	Manufatura
Módulo:	Contabilidade
Função:	CON6076 - Processamento da Mensagem de Conta Contábil
Situação:	A rotina apresenta inconsistência na integração da conta contábil Logix com o Protheus.
Solução:	Foi alterada a rotina de processamento da mensagem da conta contábil para enviar as informações de integração, conforme padrão definido pelo comitê, evitando inconsistências no processo.
Versões/Release:	10.2/11 - 01 - 2016

 Unknown macro: 'rate'

TSELZ1_DT_Balancete

Balancete




Linha de Produto:	Logix
Segmento:	Manufatura
Módulo:	Contabilidade
Função:	CON10040 - Balancete
Situação:	Ao informar mais de uma empresa para emissão do balancete, a rotina apresenta informações somente da primeira rodada.
Solução:	Foi alterada a rotina de emissão do balancete para permitir que seja emitido o relatório para mais de uma empresa, utilizando a opção de multi-valorado da tela.
Chamado:	TSELZ1
Versões/Release:	10.2/11-06

TSFCHE_DT_Importacao_Ordem_Servico

Importação de Ordens de Serviço

Linha de Produto:	Logix
Segmento:	Manufatura
Módulo:	Patrimônio
Função:	PAT0350/10062 - Importação de Ordens de Serviço
Situação:	A rotina não importa o valor de PIS/ COFINS corretamente do frete, quando há rateio de frete na origem.
Solução:	Foi alterada a rotina de importação de ordens de serviço, para importar o valor correto de PIS/ COFINS quando houver rateio de frete no módulo de Suprimentos.
Chamado:	TSFCHE
Versões/Release:	01 - 2016

 Unknown macro: 'rate'


TSFTQD_DT_Razao_Geral

Razão Geral

Linha de Produto:	Logix
Segmento:	Manufatura




Módulo:	Contabilidade
Função:	CON10039 - Razão Geral
Situação:	Ao solicitar a emissão consolidada de empresas (matriz x filial), a rotina está exibindo a denominação da empresa de uma das filiais indevidamente.
Solução:	Foi alterada a rotina emissão do Razão Geral para exibir a denominação da empresa matriz, quando solicitar emissão consolidada.
Chamado:	TSFTQD
Versões/Release:	01 - 2016

 Unknown macro: 'rate'

TSFWIY_DT_Razao_Geral_Auxiliar

Razão Geral Auxiliar

Linha de Produto:	Logix
Segmento:	Manufatura
Módulo:	Contabilidade
Função:	Razão Geral Auxiliar
Situação:	Ao informar mais de uma empresa para emissão do relatório, a rotina apresenta informações somente da primeira empresa.
Solução:	Foi alterada a rotina de emissão do razão geral auxiliar para permitir que seja emitido o relatório para mais de uma empresa, utilizando a opção de multi-valorado da tela.
Versões/Release:	10.2/11 - 01 - 2016
Versão Corrigida:	10.2/11 - 01 - 2016
Versão Expedida:	10.2/11 - 01 - 2016

 Unknown macro: 'rate'

TSGB05_DT_Imobilizacao_Ordem_Servico

Imobilização de Ordens de Serviço

Linha de Produto:	Logix
--------------------------	-------




Segmento:	Manufatura
Módulo:	Patrimônio
Função:	PAT100312 - Imobilização de Ordens de Serviço
Situação:	Ao imobilizar ordens de serviço por vezes consecutivas sem sair da tela, no banco de dados Informix, a rotina cancela na segunda tentativa de imobilização.
Solução:	Foi alterada a rotina de imobilização de ordens de serviço para tratar corretamente a criação de tabelas temporárias para o banco Informix.
Versões/Release:	10.2/11 - 01 - 2016

 Unknown macro: 'rate'

TSGHE1_DT_Cotacao

Cotações

Linha de Produto:	Logix
Segmento:	Manufatura
Módulo:	Contabilidade
Função:	CON10018 - Cotações
Situação:	Para determinadas situações a rotina apresenta estouro de array após excluir os registros.
Solução:	Foi alterada a rotina de manutenção das cotações para não apresentar estouro de array ao efetuar exclusão de registros.
Versões/Release:	10.2/11 - 01 - 2016

 Unknown macro: 'rate'


TSGTMA_DT_Lib_PIS_COFINS_Transferencia_Entre_Unidades

Lib de Busca dos Saldos de PIS/COFINS de Transferência entre Unidades

Linha de Produto:	Logix
Segmento:	Manufatura
Módulo:	Patrimônio
Função:	PAT3170 - Lib de Busca dos Saldos de PIS/COFINS de Transferência entre Unidades



Situação:	A rotina não busca os valores de PIS/COFINS de um bem transferido entre unidades que possui crédito integral no mês de aquisição.
Solução:	Foi alterada a lib de busca de saldos de PIS/COFINS de transferência entre unidades para utilizar as variáveis corretas na seleção dos valores de PIS/COFINS dos bens que tiveram crédito integral em determinado mês.

 Unknown macro: 'rate'

TSHAZU_DT_Gerador_Relatorios

Gerador de Relatórios

Linha de Produto:	Logix
Segmento:	Manufatura
Módulo:	Contabilidade
Função:	CON10070 - Gerador de Relatórios
Situação:	A rotina cancela o processo ao solicitar emissão somente a partir da segunda coluna de períodos.
Solução:	Foi alterada a rotina de geração de relatórios para utilizar as variáveis corretamente, evitando inconsistências no processamento.
Chamado:	TSHAZU
Versões/Release:	01-2016

 Unknown macro: 'rate'

TSHC22_DT_Manutencao_Parcelsa_Inventario

PAT100281 - Manutenção das Parcelas do Inventário

Linha de Produto:	Logix
Segmento:	Manufatura
Módulo:	Patrimônio
Função:	PAT100281 - Manutenção das Parcelas do Inventário
Situação:	Para determinadas situações a rotina não abre a tela de descrição complementar da parcela, mesmo com o grupo do Patrimônio parametrizado para tal.
Solução:	Foi alterada a rotina de manutenção das parcelas do Patrimônio para definir corretamente as variáveis que controlam a abertura de outras telas no processo.
Chamado:	TSHC22



Unknown macro: 'rate'

TSHGLT_DT_Transferencia_Bens_Empresas

PAT10103/PAT2450 - Transferência de Bens entre Empresas

Linha de Produto:	Logix
Segmento:	Manufatura
Módulo:	Patrimônio
Função:	PAT10103/PAT2450 - Transferência de Bens entre Empresas
Situação:	A rotina permite transferir um bem para uma empresa utilizando um código de inventário/parcela que está relacionado a uma ordem de serviço, gerando duplicidade de dados no futuro.
Solução:	Foi alterada a rotina de transferência de bens entre empresas para validar se o inventário/parcela destino informado já não se encontra relacionado a uma ordem de serviço, impedindo que este seja utilizado quando for o caso.
Versões/Release:	10.2/11 - 01 - 2016

Unknown macro: 'rate'

TSHJK7_DT_Orcado_Realizado

Orçado x Realizado

Linha de Produto:	Logix
Segmento:	Manufatura
Módulo:	Gestão de Aprovação do Orçamento
Função:	GAO10010 - Emissão dos Valores Orçado x Realizado
Situação:	A rotina não está salvando o arquivo .CSV solicitado na pasta local indicada pelo usuário.
Solução:	Foi alterada a rotina de emissão dos valores orçado x realizado para quando for solicitado o arquivo .CSV, gerar o mesmo no caminho LST padrão indicado e depois efetuar a cópia para a pasta local selecionada pelo usuário.
Chamado:	TSHJK7

Unknown macro: 'rate'

TSIVS2_DT_Lib_Integracao_Trade_Easy_Contabilidade



CON6071 - Lib de Integração do Trade Easy com a Contabilidade Logix

Linha de Produto:	Logix
Segmento:	Manufatura
Módulo:	Contabilidade
Função:	CON6071 - Lib de Integração do Trade Easy com a Contabilidade Logix
Situação:	A rotina apresenta erro de duplicidade impedindo a integração de registros do Trade Easy na Contabilidade LOGIX.
Solução:	Foi alterada a lib de integração entre Trade Easy e Contabilidade para sempre filtrar os dados da Contabilidade LOGIX pelo sistema gerador, evitando erros de duplicidade.
Chamado:	TSIVS2

Unknown macro: 'rate'

Distribuição e Logística - Manutenção - 01-2016

SIP - Manutenção - 01-2016

TSEFRU_DT_Rateio_Despesa_Ordem_Servico_SIP0225

TSEFRU_DT_Rateio_Despesa_Ordem_Servico_SIP0225

Linha de Produto:	Logix
Segmento:	Distribuição & Logística
Módulo:	SIP
Função:	SIP0225 – Rateio de Despesas por Ordens de Serviço
Situação:	Ocorria uma inconsistência ao gravar tipos de valores de crédito de PIS e COFINS.
Solução:	O Programa foi alterado para que não ocorra inconsistência durante a inclusão de tipo de valores referente a crédito de PIS / COFINS.
Versões/Release:	10.02/11 - 01-2016

Unknown macro: 'rate'

TSGLPD_DT_Atualização_Conta_Corrente_ADTO_SIP1640

Atualização Conta Corrente Adiantamento - SIP1640

Linha de Produto:	Logix
--------------------------	-------



Segmento:	Distribuição & Logística
Módulo:	SIP
Função:	SIP1640 - Atualização Conta Corrente Adiantamento
Situação:	O programa não permitia atualizar conta corrente para adiantamentos integrados com o TRB com alteração de portador e assinalados para contabilizar.
Solução:	O programa foi alterado para permitir atualizar a conta corrente para adiantamentos integrados com o TRB com alteração de portador e assinalados para contabilizar.
Versões/Release:	01 - 2016

Unknown macro: 'rate'

TSH208_DT_SIP0285_Contabilizacao_AL

Contabilização AL - SIP0285

Linha de Produto:	Logix
Segmento:	Distribuição & Logística
Módulo:	SIP
Função:	SIP0285 – Contabilização de Avisos de Lançamento
Situação:	O programa não realizava os lançamentos de retenção de PIS / COFINS nas contas contábeis corretas.
Solução:	O programa foi alterado para realizar os lançamentos de retenção e PIS / COFINS conforme as contas configuradas no SIP0018.
Chamado:	TSH208

Unknown macro: 'rate'

TSHX24_DT_Faturamento_SIP0250

Faturamento SIP0250

Linha de Produto:	Logix
Segmento:	Distribuição & Logística
Módulo:	SIP
Função:	SIP0250 - Faturamento de Ordens de Serviços
Situação:	Ocorria uma inconsistência na inclusão na tabela sip_obs_nota_serv durante o faturamento utilizando o SGBD Informix.
Solução:	O programa foi alterado para efetuar corretamente a inclusão na tabela sip_obs_nota_serv durante o processo de faturamento no SGBD Informix.



Versões/Release: 10.02/11 - 01-2016

Unknown macro: 'rate'

TMS - Manutenção - 01 - 2016

TRZ093_DT_Gravar_código_IBGE_OMC0300

Gravar códigos de IBGE de cidades e estados - OMC0300

Linha de Produto:	Logix
Segmento:	Distribuição & Logística
Módulo:	TMS
Função:	OMC0300 – Importação Bairro/Cidade/CEP
Situação:	O programa não grava informações do IBGE nas importações.
Solução:	O programa foi alterado para gravar o código de IBGE de cidades e estados no momento da importação.
Release:	10.2/11-01

TSACDH_DT_Preenchimento_Automatico_Fornecedor_Motorista_FRT0006

Melhoria no preenchimento automático de informações do Motorista no FRT0006, caso o CPF do mesmo já esteja cadastrado como Fornecedor no VDP0815.

Linha de Produto:	Logix
Segmento:	Distribuição & Logística
Módulo:	TMS
Função:	FRT0006 - Motoristas
Situação:	O sistema poderia completar automaticamente os campos no cadastro do motorista, quando for informado um CPF de uma pessoa que já esteja cadastrada como fornecedor.



Solução:	<p>O programa foi alterado para validar se o CPF informado em tela está cadastrado como fornecedor, e estando, busque as seguintes informações do cadastro de Fornecedores (VDP0815) e as replique para os seguintes campos do cadastro de Motorista (FRT0006):</p> <p>Nome = VD0815.Geral1.Nome</p> <p>RG = SUP0518.Autônomos.RG</p> <p>Org ex = SUP0518.Autônomos.Órgão emissor</p> <p>CEP = VD0815.Geral1.CEP</p> <p>Endereço = VD0815.Geral1.Endereço</p> <p>Cidade = VD0815.Geral1.Cidade</p> <p>UF = VD0815.Geral1.UF</p> <p>Fone 1 = VD0815.Comunicação.Fone1</p> <p>Bairro = Usar VD0815.Geral1.Bairro para buscar o código no programa RHU0520.</p> <p>Fone 2 = VD0815.Comunicação.Fone2</p> <p>Data nasc = SUP0518.Autônomos.Data nascimento</p> <p>E-mail = VD0815.Comunicação.E-mail principal</p>
Release:	10.2/11-01-2016-01

TSBCTE_DT_Adaptacao_Contrato_Frete_Taxas_Saques_Transferencias

NOME DO REQUISITO

Linha de Produto:	Logix
Segmento:	Distribuição & Logística
Módulo:	TMS
Função:	<p>TMS10011 - Informações de saques e transferências por banco</p> <p>TMS10006 - Transportadores autônomos de carga</p> <p>TMS00002 - Contrato de frete</p> <p>TMS20003 - Painel de contrato de frete</p>
Situação:	Conforme resolução 4.674 da ANTT, é necessário alterar a rotina de Contrato de Frete para que seja possível informar a quantidade de saques e transferências, e suas devidas taxas, de modo que estas informações sejam enviadas posteriormente para a Pamcary.



Solução:	<p>Foi desenvolvido o programa TMS10011 para informar o código do banco, devidamente cadastrado no Logix (programa CAP0110), as quantidades de saques e transferências, e suas devidas taxas.</p> <p>O cadastro de Contrato de Frete foi alterado para que, de acordo com o campo "Tipo de pagamento", efetue o seguinte:</p> <ul style="list-style-type: none"> • Cartão de crédito: Selecione o banco relacionado ao Beneficiado do Contrato de frete, e selecione as quantidades de saques e transferências, e suas taxas. Este tipo de pagamento também habilitará o campo "O beneficiado efetuará transferências bancárias no mesmo banco?". • Depósito bancário: Quando for este tipo de pagamento a ser usado no contrato de frete, serão habilitados campos para informação das quantidades de saques e de transferências, e suas devidas taxas. <p>Após selecionados, o programa armazenará eles na tabela do Contrato de Frete (para não haver divergência de valores, caso o cadastro do banco seja alterado), efetuará o cálculo do valor total de saques e transferências, e os somará ao valor total do Contrato de frete e ao valor total do Adiantamento deste Contrato de frete, pois as taxas devem ser sempre cobradas antes do início da viagem.</p> <p>Mesmo que o Contrato de frete não possua Adiantamento, existindo estes valores, será gerada AD/AP de Adiantamento com os valores, e estes valores serão sempre enviados para a Pamcary com subtipo "1" (somado ao valor do adiantamento quando este existir).</p> <p>O arquivo PDF do Contrato de frete também foi alterado, para que exiba as quantidades de saques e transferências, e suas devidas taxas e valores calculados, e somados ao valor total do Contrato de frete.</p> <p>Nota: Contratos de frete com forma de pagamento "A Vista" serão enviados como "Adiantamento" para o Pamcard, conforme orientações do suporte deste produto. Durante os testes tentamos enviar como "Saldo", porém, o Pamcard obrigava que o valor do Adiantamento fosse maior que o valor das taxas.</p> <p>Importante: Conforme email enviado pela Pamcary no dia 18/12/2015, o prazo final desta lei determinado pela ANTT é 15/01/2016.</p>
Conversores e Parâmetros:	<p>OMC00489: Conversor de parâmetros TMS. Este conversor cria os parâmetros "Tipo de valor para taxas de saques" e "Tipo de valor para taxas de transferências", que armazenarão os tipos de valores que serão utilizados na geração das Apropriações de Despesas (ADs) e Autorizações de Pagamentos (APs) no Contas a Pagar, permitindo assim que estas taxas possam ser contabilizadas de forma separada, e principalmente, que estas taxas não façam parte da base de cálculo dos impostos.</p> <p>OMC00485: Conversor de tabelas TMS. Este conversor cria a tabela "tms_contr_frete_banco_tarifa", que armazenará os bancos e suas taxas de saques e transferências. Este conversor também altera a tabela "tms_transp_autonomo_carga" modificando o campo "banco_cartao_terceiro" de CHAR(02) para SMALLINT, e a tabela "tms_contrato_frete", criando os campos "ind_transf_banc_mesmo_banco", "qtd_saque", "taxa_saque", "qtd_transferencia" e "taxa_transferencia".</p>
Versões/Release:	10.2/11-01-2016-01

 Unknown macro: 'rate'

TSCTWN_DT_Inclusão_Vale_Pedágio_Carga_Fechada

Alteração na rotina de Carga Fechada para permitir a inclusão de informações de vale-pedágio.

Linha de Produto:	Logix
Segmento:	Distribuição & Logística
Módulo:	TMS
Função:	OMC0017 – Conhecimento de transporte OMC0018 – Nota Fiscal
Situação:	Cliente solicita que os dados de vale-pedágio possam ser informados dentro da rotina de Carga Fechada, sem que seja necessário a inclusão destas informações via manutenção de Manifestos (OMC0037).



Solução:	A rotina de Carga Fechada foi alterada para que, caso seja incluído um documento do tipo Manifesto, e caso a empresa esteja parametrizada para emissão de Manifesto Eletrônico, seja aberta uma tela para informação dos dados de vale-pedágio. Na efetivação destes dados, estas informações de vale-pedágio serão replicadas para as devidas tabelas, de modo que posteriormente sejam enviadas para a SEFAZ junto do Manifesto.
Release:	10.2/11-01-2016-01

TSDAOZ_DT_Partilha_ICMS_EC_87_FECOEP

Alterações das Notas Técnicas 2015_003 e 2015_004

Linha de Produto:	Logix
Segmento:	Distribuição & Logística
Módulo:	TMS
Função:	VDP10244 – Partilha de ICMS para a UF de destino OMC0012 – ICMS OMC0018 – Nota Fiscal OMC0017 – Conhecimento de transporte OMC0125 – Geração de pré-conhecimento TMS20002 – Painel CTe OMC0058 – Faturamento de Conhecimento de Transporte
Situação:	Adaptar o sistema para atender as Notas Técnicas 2015_003 (1) e 2015_004 (2). (1) Referente a Emenda Constitucional 87-2015, que visa efetuar a partilha do valor de ICMS entre o estado de Origem e o estado de Destino da mercadoria/serviço. (2) Referente ao Fundo de Combate a Pobreza, que permite que os estados arrecadem parte do ICMS para o fundo citado.
Solução:	(1) A geração de conhecimento de transporte foi alterada para atender as regras de Partilha de ICMS da EC-87. Em casos de frete FOB, com UF de Origem diferente da UF de Destino, é verificado se no ano corrente existe partilha de ICMS com a UF de destino do Conhecimento. Com isso, é calculado o valor de ICMS a ser partilhado entre a UF de Origem e a UF de Destino. Posteriormente, estes valores partilhados são enviados no corpo do XML do CTe para a SEFAZ, e as devidas informações são geradas no módulo de Faturamento, para que saiam nos Livros Fiscais e controles contábeis. (2) O cadastro de ICMS Normal (programa OMC0012) foi alterado, permitindo a informação da alíquota do Fundo de Combate a Pobreza para cada UF. Conforme analisado na Nota Técnica 2015_004, as informações do Fundo citado só existirão quando a Partilha de ICMS existir, ou seja, somente quando o transporte for interestadual, e com tipo de frete FOB. A consulta de Conhecimento de Transporte (programa OMC0017) foi alterada, para que na tela que exibe as informações da Partilha de ICMS, também sejam exibidas as informações do Fundo de Combate a Pobreza. Fluxograma das validações efetuadas pelo sistema, para que os impostos citados sejam calculados. Fluxograma_CTe_DIFAL_Partilha_FECOEP.pdf
Release:	10.2/11-01-2016-01

TSDKJ5_DT_Cópia_DACTE_TMS20002

Alteração na funcionalidade de Cópia do TMS20002 (Painel do CT-e)

Linha de Produto:	Logix
Segmento:	Distribuição & Logística
Módulo:	TMS
Função:	TMS20002 – Painel do CT-e
Situação:	O programa não encontrava o caminho correto do DACTE na funcionalidade de Cópia.



Solução:	O programa foi alterado para efetuar corretamente a cópia do DACTE.
Release:	10.2/11-01-2016-01

TSDYNU_DT_CTRC_9_Digitos

Informar no OMC0103 e utilizar na integração com SUP conhecimentos com número maior de 7 dígitos

Linha de Produto:	Logix
Segmento:	Distribuição & Logística
Módulo:	TMS
Função:	OMC0101 – Importação EDI Transportadoras OMC0103 – Digitação CTRC Transportadora OMC0104 – Integração CTRC TMS x SUP
Situação:	Os programas não permitiam a digitação de conhecimentos com número com mais de 7 dígitos.
Solução:	Efetuada a alteração para permitir a informação de número de Conhecimento com até 9 dígitos, caso no parâmetro “Informar número do frete com 9 dígitos no SUP580/SUP0552?” (Processo Entradas / Fretes / Entrada de Conhecimentos) esteja selecionada a opção “S”. Os programas foram alterados também para que, caso o número do Conhecimento possua mais de 7 dígitos, sejam utilizados somente os últimos 7 dígitos deste número para validações e integração do Conhecimento no módulo Suprimentos. Observação: Caso o número do Conhecimento seja por exemplo, 12345678, o TMS irá armazená-lo desta forma, porém, no Suprimentos (programa SUP0580) o número ficará 2345678. Para visualizar o número completo, execute o programa SUP0580 e consulte o CTRC com os últimos 7 dígitos. Em seguida, acesse a opção de menu “info_compl” e em seguida “prox_tela_1”. O número completo pode ser visualizado no campo “Frete Eletrônico”.
Release:	10.2/11-01-2016-01

TSEJUN_DT_Alteração_Campos_Carta_Correção

Alteração nas opções de campos para a Carta de Correção

Linha de Produto:	Logix
Segmento:	Distribuição & Logística
Módulo:	TMS
Função:	OMC0017 – Conhecimento de Transporte
Situação 1:	É necessário que alguns campos possam ser alterados via Carta de Correção.



Solução 1:	<p>O programa foi alterado para que seja possível alterar os campos abaixo via Carta de Correção.</p> <ul style="list-style-type: none"> • Expedidor - Código do Município; • Expedidor - Nome do Município; • Expedidor - CPF; • Expedidor - CNPJ; • Expedidor - Inscrição Estadual; • CT-e Subcontratação - Chave.
Situação 2:	A Nota Técnica 2015-001 inutiliza os campos de "Local de Entrega" no Conhecimento de Transporte, é necessário adequar o programa a esta atualização.
Solução 2:	O programa foi alterado para retirar todos os campos de "Local de Entrega" da lista de opções.
Release:	10.2/11-01-2016-01

TSEUTE_DT_Alteração_Integração_OMC0104_CON_OBF

Alteração para não permitir a integração de conhecimentos não conferidos com CON e OBF

Linha de Produto:	Logix
Segmento:	Distribuição & Logística
Módulo:	TMS
Função:	OMC0104 – Integração TMS x SUP
Situação:	O cliente reportou que ao integrar Conhecimentos no SUP, estão sendo emitidas mensagens referentes a erros de integração na contabilização.
Solução:	<p>Após análise, foi constatado que os Conhecimentos cujo status no TMS estavam como "NÃO CONFERIDO" não eram integrados no SUP, porém, mesmo assim o programa tentava os integrar no CON e OBF.</p> <p>O programa foi corrigido para efetuar a integração com os módulos CON e OBF, somente se o Conhecimento foi integrado com sucesso no SUP.</p>
Release:	10.2/11-01-2016-01

TSEYRL_DT_Funcionalidade_Atualização_Campos_Carta_Correção

Implementação de funcionalidade para atualização de campos para a Carta de Correção

Linha de Produto:	Logix
Segmento:	Distribuição & Logística
Módulo:	TMS
Função:	OMC0017 – Conhecimento de Transporte
Situação:	É necessário que o sistema permita que o CFOP informado na Carta de Correção seja atualizado nas tabelas do VDP, para que esta informação saia na apuração de impostos (OBF8870).



Solução:	Na rotina de Carta de Correção, foi incluída a opção de menu "Atualiza campos" para permitir a atualização de algumas informações em determinados locais do sistema, de modo que esta nova informação, incluída via Carta de Correção, seja utilizada para outros fins (fiscais, contábeis, relatórios etc). Inicialmente será realizada com a atualização do CFOP nas tabelas do VDP, para que esta informação saia na apuração de impostos. Posteriormente, será possível utilizar esta opção para necessidades que forem surgindo.
Release:	10.2/11-01-2016-01

TSFPCF_DT_Alteração_Confirmação_Agrupamento_Nota_Fiscal

Alteração na confirmação de agrupamento de Nota Fiscal

Linha de Produto:	Logix
Segmento:	Distribuição & Logística
Módulo:	TMS
Função:	TMS00001 – Nota Fiscal
Situação:	Após informar "sim" a primeira vez na confirmação de agrupamento, o programa não volta a exibir a pergunta e sempre agrupa as notas inseridas posteriormente (se houver disponibilidade de CT-e.)
Solução:	O programa foi alterado para efetuar a confirmação de agrupamento de Nota Fiscal toda vez que houver um CT-e disponível para agrupamento.
Release:	10.2/11-01-2016-01

TSFPT5_DT_Caracteres_Especiais_XML_CTe

Remoção da restrição de caracteres especiais no XML do CT-e

Linha de Produto:	Logix
Segmento:	Distribuição & Logística
Módulo:	TMS
Função:	TMS20002 – Painel CTe
Situação:	O cliente reportou que as variáveis de frete estão sendo emitidas no XML com a descrição diferente da cadastrada no sistema.
Solução:	Foi efetuada uma reavaliação das TAGs que hoje estavam tendo caracteres especiais e/ou caracteres acentuados retirados ou modificados, e as TAGs que seguem a regra "ER34"(conforme Nota Técnica 2013_013) não terão mais esta retirada ou modificação de caracteres, pois esta regra permite que a TAG possa conter qualquer caracter.
Release:	10.2/11-01-2016-01

TSGLKY_DT_Correção_DACTE_Tomador_Serviço

Correção no box "TOMADOR DO SERVIÇO" da DACTE



Linha de Produto:	Logix
Segmento:	Distribuição & Logística
Módulo:	TMS
Função:	TMS20002 – Painel CTe
Situação:	O cliente reportou que o correto a ser emitido na DACTE, no box “TOMADOR DO SERVIÇO”, quando o pagador do frete não é nem o Remetente, nem o Destinatário, nem o Emissor, deve ser emitido sempre “Outros” e não “Consignatario”.
Solução:	Programa corrigido para emitir “Outros” no box “TOMADOR DO SERVIÇO”, quando o pagador do frete não for o Remetente, nem o Destinatário e nem o Emissor.
Release:	10.2/11-01-2016-01

TSGXDE_DT_Correção_Relatório_Erros_OMC0101

Correção no relatório de erros do OMC0101

Linha de Produto:	Logix
Segmento:	Distribuição & Logística
Módulo:	TMS
Função:	OMC0101 – Importação EDI Embarcador
Situação:	O cliente reportou que, ao importar um arquivo (CONEMB por exemplo), mesmo que vários CTCRCs estejam com erros, o relatório exibe somente o primeiro erro. O problema surgiu na versão 90 do programa OMC0101, liberada no pacote 04/2015.
Solução:	Programa corrigido para processar todos os registros existentes no arquivo, mesmo que em alguns ocorram erros. No final do processamento é emitido um relatório onde é possível visualizar todos os erros e corrigi-los para um novo processamento.
Release:	10.2/11-01-2016-01

TJSJ520_DT_Painel_MDF-e_Valida_Existência_Tabela_Temp_VDP40010

Linha de Produto:	Logix
Segmento:	Distribuição & Logística
Módulo:	TMS
Função:	VDP40010 - Painel MDF-e
Situação:	Ocorria uma inconsistência no processamento de manifestos, ocasionada depois da liberação o chamado TSFHIU no pacote 06/2015 em programas que não criam uma determinada tabela temporária.
Solução:	A função que gera o XML de manifesto eletrônico foi alterada para validar se a tabela temporária existe no banco de dados, antes de efetuar a busca dos dados dos CNPJs/CPFs autorizados a acessar o XML.
Versões/Release:	10.2/11-01-2016-01



Unknown macro: 'rate'

WMS - Manutenção - 01-2016

TSMFIP_DT_Ressuprimento_Picking_Com_Control_e_Etiqueta

Ressuprimento de Picking com Controle de Etiqueta

Linha de Produto:	Logix
Segmento:	Distribuição & Logística
Módulo:	WMS
Função:	WMS6238 - Ressuprimento de Picking
Situação 1:	Ao executar uma movimentação de ressuprimento para um item que controle identificação, não está aceitando como identificação uma etiqueta não cadastrada como curinga, mesmo estando parametrizado para tal.
Solução:	O programa foi alterado para considerar o parâmetro "Aceitar identificação de estoque sem etiqueta curinga cadastrada?" e caso seja informada uma etiqueta que não seja curinga ao movimentar para o picking com controle de identificação, esta etiqueta será cadastrada automaticamente como nas demais rotinas.
Situação 2:	Ocorria uma inconsistência ao tentar gerar o palete ao informar a própria etiqueta da movimentação, ao executar uma movimentação de ressuprimento para um item que controle identificação, caso seja movimentado a etiqueta por completo.
Solução:	Efetuada a alteração para verificar se já existe paleta cadastrado para a etiqueta e se o paleta é a própria etiqueta coletada no movimento, não sendo obrigatória a geração de um novo paleta nestas situações.
Versões/Release:	2016-01

Unknown macro: 'rate'

TSGUCA_DT_Alteração_Control_e_Dimensional_MAN10021

Alteração de Controle de Dimensional (MAN10021)

Linha de Produto:	Logix
Segmento:	Distribuição & Logística
Módulo:	WMS
Função:	MAN1002113 - Cadastro de Itens - Grades e Dimensionais
Situação:	Ao incluir um controle de dimensional no item com estoque, era realizada a saída o estoque anterior, porém não estava sendo efetuada a entrada do estoque com o novo controle de dimensional.
Solução:	Efetuada a alteração no programa de saída/entrada de estoque na modificação de dimensional para efetuar corretamente os processos de acordo com as alterações efetuadas no cadastro. Incluído uma pergunta de confirmação, caso o usuário desmarque ao menos um controle, pois mesmo nesta situação é realizada a movimentação de estoque.
Observação:	A alteração de dimensionais com item já possuindo saldo em estoque somente se aplica para itens que tenham seu estoque controlado pelo WMS.



Versões/Release: 2016-01

Unknown macro: 'rate'

TSGNC9_DT_Problema_Liberação_Veículo_TFA_Impressa_Previamente_WMS6496

Problema na Liberação Veículo quando Termo Falta Excesso Impresso Previamente

Linha de Produto:	Logix
Segmento:	Distribuição & Logística
Módulo:	WMS
Função:	WMS6496 - Liberação Saída Veículo
Situação:	Quando CESV de recebimento tem termo de falta/excesso já impresso antes da tentativa de liberação para saída de veículo ocorre erro e não finaliza processo.
Solução:	Alterada rotina para que caso já tenha impresso TFA não gere erro na liberação do veículo.
Versões/Release:	2016-01

Unknown macro: 'rate'

TSGSB2_DT_Problema_Baixa_Estoque_Divergência_Reservas_WMS_X_VDP_WMS6496

Problema na Baixa de Estoque das Reservas quando Existe Integração WMS X VDP

Linha de Produto:	Logix
Segmento:	Distribuição & Logística
Módulo:	WMS
Função:	WMS6496 - Liberação para Saída do Veículo
Situação:	Em alguns casos ocorre problema na atualização das reservas pois existe divergência entre quantidade reservada nas tabelas do vdp e de estoque, travando assim a liberação do veículo.
Solução:	Alterada a rotina para regerar as informações de quantidade reservada nas tabelas do vdp antes da liberação do veículo.
Versões/Release:	2016-01

Unknown macro: 'rate'

TSAWAJ_DT_Conversão_Unidade_Medida_WMS60194



Conversão Quantidade Recebida para Unidade de Medida da Nota Fiscal

Linha de Produto:	Logix
Segmento:	Distribuição & Logística
Módulo:	WMS
Função:	WMS60194 - Consulta Recebimento por Depositante
Situação:	Quando a unidade de medida da nota fiscal difere da unidade de medida do estoque do item, ocorria uma divergência entre declarado e recebido por não aplicar fator de conversão.
Solução:	Alterada a consulta de quantidade recebida do item da nota fiscal. Deve considerar fator de conversão cadastrado.
Versões/Release:	2016-01

Unknown macro: 'rate'

TSBJGG_DT_Conferência_Expedição_Item_Que_Não_Controla_SKU

Conferência Expedição de Item que Não Controla SKU.


Linha de Produto:	Logix
Segmento:	Distribuição & Logística
Módulo:	WMS
Função:	WMS6218 - Conferência Montando Volume Manual (Coletor) WMS6219 - Conferência Montando Volume Manual (Desktop) WMS6231 - Conferência Montando Volume Automático (Coletor) WMS6259 - Conferência Montando Volume Automático (Desktop) WMS6358 - Conferência Montando Volume Semi-Automático (Coletor)
Situação 1:	O sistema não permitia conferir quantidades não múltiplas do SKU, quando o item não controla SKU e está parametrizado para conferir informando a quantidade em SKUs no processo de expedição.
Solução 1:	Efetuada a alteração para solicitar a quantidade em itens para os produtos, quando não controla SKU, mesmo estando parametrizado no contrato que confere informando quantidade em SKUs.
Situação 2:	Ocorria uma inconsistência de estoque em relação ao SKU da identificação, quando o item controla SKU e está parametrizado para conferir informando a quantidade em itens no processo de expedição, e era possível conferir quantidades não múltiplas do SKU
Solução 2:	Alteração realizada para permitir informar uma quantidade que seja múltipla do SKU informado, quando controla SKU, e estiver parametrizado no contrato que confere informando quantidade em itens.
Versões/Release:	2016-01

Unknown macro: 'rate'

TSDIC5_DT_Apresentar_Mensagem_Inconsistência_Tela_WMS6496




Linha de Produto:	Logix
Segmento:	Distribuição e Logística
Módulo:	WMS
Função:	WMS6496 - Liberação de Veículo
Situação:	O programa não exibia na tela nenhuma mensagem ao detectar alguma inconsistência na validação da operação, durante a liberação do veículo.
Solução:	O programa foi alterado para exibir na tela as mensagens de inconsistência.
Versões/Release:	2016-01

 Unknown macro: 'rate'

TSDJH1_DT_Previsão_faturamento_Informix_WMS6401

Linha de Produto:	Logix
Segmento:	Distribuição e Logística
Módulo:	WMS
Função:	WMS6401 - Operando
Situação:	Ocorria uma inconsistência na emissão do relatório, quando a base de dados utilizada era Informix.
Solução:	O programa foi alterado para emitir corretamente o relatório em bancos de dados Informix.
Versões/Release:	10.02/11 - 01-2016

 Unknown macro: 'rate'

TSDUQQ_DT_Ressuprimento_Endereço_Produção_Origem_Endereço_Picking

Ressuprimento Endereço Produção Origem Endereço Picking

Linha de Produto:	Logix
Segmento:	Distribuição & Logística
Módulo:	WMS
Função:	WMS6495 - Atendimento Requisição WMS6794 - Ressuprimento Endereço de Produção
Situação:	Quando a origem do saldo de estoque para ressuprimento de produção era um endereço de picking ocorria uma inconsistência que impedia a operação.



Solução:	Alterada a rotina para gerar processos de movimento de ressurgimento de produção origem picking com a quantidade correta. Permitir bipar o código de barras do SKU a ser separado do picking para ressurgir a produção. Validar se o código de barras bipado é de um item com processo de movimento de ressurgimento de produção pendente.
Versões/Release:	2016-01

Unknown macro: 'rate'

TSEOHN_DT_Zoom_Nota_Fiscal_Relacionamento_CESV_Nota_Fiscal

Zoom de Notas Fiscais no Relacionamento de CESV x Nota_Fiscal

Linha de Produto:	Logix
Segmento:	Distribuição & Logística
Módulo:	WMS
Função:	WMS6136 - Seleção de Notas Fiscais Relacionamento CESV x NF
Situação:	No zoom de notas fiscais estava considerando na listagem notas que possuem apenas itens que estão como exceção no controle de WMS.
Solução:	O programa foi alterado para incluir na validação da nota fiscal, onde valida se o item é controlado pelo WMS, para verificar além do item complemento, o grupo de controle de estoque cadastrado no WMS e o item não pode estar cadastrado como exceção no WMS.
Versões/Release:	2016-01

Unknown macro: 'rate'

TSF515_DT EDI_Importação_Solicitação_Carga EDI0009

Importação de arquivos com menos de 5 linhas

Linha de Produto:	Logix
Segmento:	Distribuição e Logística
Módulo:	WMS
Função:	EDI0009 - Importação de arquivos
Situação:	O EDI não realizava a importação de um arquivo com menos de 5 linhas, e não apresentava corretamente a inconsistência ocorrida.
Solução:	O programa foi alterado no tratamento para importação de arquivos com menos de cinco linhas.
Versões/Release:	10.02/11 - 01-2016



Unknown macro: 'rate'

TSFJCJ_DT_Recebimento_Papel_com_Check-list_e_Atributos

Recebimento em Papel com Check-list e Atributos

Linha de Produto:	Logix
Segmento:	Distribuição & Logística
Módulo:	WMS
Funções:	WMS6788 - Recebimento via Papel WMS6077 - Gerenciamento de Atributos das Atividades
Situação 1:	A ordem de serviço de check-list ficava em aberto quando era efetuado o recebimento via papel.
Solução 1:	Efetuada a alteração para finalizar a ordem de serviço de check-list ao iniciar a conferência via papel. Nota: Todas as ordens de serviço anteriores à conferência, incluindo a conferência posterior, caso exista e não seja efetivamente executada, são finalizadas. Estas ordens de serviço não irão possuir apontamentos e nem serão informados atributos para as atividades destas ordens de serviço, caso existam, pois essas ordens não são efetivamente executadas.
Situação 2:	O sistema exibira várias vezes a tela para solicitação dos atributos mapeados para as atividades da ordem de serviço. Um atributo mapeado para ser informado somente na inicialização da atividade da ordem de serviço estava sendo pedido novamente na finalização.
Solução 2:	Alterado o programa para somente solicitar os atributos uma única vez por depositante, e sempre de acordo como o parametrizado na atividade (início ou fim da atividade). Nota: Ao confirmar a inicialização da conferência, caso os atributos iniciais não sejam informados o processo é finalizado e não será confirmado. Ao confirmar a finalização da conferência, caso existam atributos, esses devem obrigatoriamente serem informados, não permitindo o fechar a tela sem informá-los.
Versões/Release:	2016-01

Unknown macro: 'rate'

TSFGA5_DT_Item_SKU_inativo

Linha de Produto:	Logix
Segmento:	Distribuição e Logística
Módulo:	WMS
Função:	WMS6190 - Conferência de Recebimento
Situação:	A conferência permitia informar um código de barras de um SKU inativo.
Solução:	Alterada a validação do código de barras do SKU, incluindo validações do SKU e item.
Versões/Release:	10.02/11 - 01-2016

Unknown macro: 'rate'



TSFMDY_DT_Eliminado_Campo_Permite_Pesagem_Antes_Finalização_Conferência_WMS60013

Eliminado Parâmetro Permite Pesagem Antes Finalização Conferência

Linha de Produto:	Logix
Segmento:	Distribuição & Logística
Módulo:	WMS
Função:	WMS60013 - Contrato
Situação:	O campo "Permite pesagem antes finalização conferência" não é mais utilizado.
Solução:	Efetuada a alteração na tela WMS60029 (Contrato - Pesagem) para retirar o campo "Permite pesagem antes finalização conferência", pois esse campo não é utilizado no WMS Logix.
Versões/Release:	2016-01

 Unknown macro: 'rate'

TSFPOQ_DT_Geração_LOG_Troca_Identificação_Ajustes_Troca_Picking_Controle_Identificação

Geração de LOG na Troca de Identificação e Ajustes na Troca no Ressuprimento Picking com Controle de Identificação

Linha de Produto:	Logix
Segmento:	Distribuição & Logística
Módulo:	WMS
Funções:	WMS6238 - Ressuprimento de Picking WMS6215 - Função Troca de Identificação
Situação 1:	Não era fácil definir o motivo pelo qual uma troca de identificação com reservas de estoque não é permitida, sendo necessário analisar vários dados em vários lugares para se determinar o motivo.
Solução 1:	Desenvolvida a funcionalidade para gerar o LOG para listar todos os processos de movimento envolvidos para as etiquetas de origem e destino, quando não é possível efetuar a troca da identificação na separação ou ressuprimento, facilitando a identificação dos dados.
Situação 2:	Ao efetuar a troca de uma identificação no ressuprimento para um produto que controle identificação no picking, o movimento de separação original não está sendo atualizado.
Solução 2:	Incluído processo para atualização da identificação de estoque trocada no processo de movimento de separação que tem origem no ressuprimento de picking.
Situação 3:	O processo de drop-point era excluído sem excluir o processo de ressuprimento, ao excluir uma onda que tenha gerado ressuprimento por demanda e que ainda estava bloqueado, pois a descida não tinha sido executada.
Solução 3:	Efetuada a alteração para incluir a situação de movimento de ressuprimento bloqueado para poder efetuar a exclusão dos ressuprimentos na exclusão da onda.
Funções:	WMS60018 - Contrato (Expedição - Separação /Conferência) WMS60040 - Contrato (Ressuprimento)
Situação:	O programa não permitia ativar/desativar a troca de identificação com reservas de estoque.



Solução:	Alterado o campo do contrato "Permite troca de identificação", nas opções "Expedição - Separação/Conferência" e "Ressuprimento", para incluir as opções: "N" (Não permite), "S" (Sim, sem reservas) e "R" (Sim, com reservas).
Versões/Release:	2016-01

Unknown macro: 'rate'

TSFQJL_DT_Impressão_Etiquetas_Volumes_Infomix

Impressão de Etiquetas de Volumes em Infomix

Linha de Produto:	Logix
Segmento:	Distribuição & Logística
Módulo:	WMS
Função:	WMSR12 - Impressão de Etiquetas
Situação:	Estava gerando inconsistência no comando SQL de carga dos atributos da etiqueta, ao efetuar a impressão de etiquetas de volumes em banco de dados Infomix.
Solução:	Alterado o comando SQL de carga dos atributos da etiqueta para não gerar inconsistência permitindo a impressão corretamente das etiquetas.
Versões/Release:	2016-01


Unknown macro: 'rate'

TSFRI2_DT_Filtro_Situação_Requisição_Estoque_Central_Planejador_WMS6430

Filtro por Situação da Requisição de Estoque na Central do Planejador

Linha de Produto:	Logix
Segmento:	Distribuição & Logística
Módulo:	WMS
Função:	WMS6430 - Central Planejador
Situação 1:	Ocorria uma inconsistência, quando a consulta de requisições de estoque tem somente filtro por item ou requisição, e não era informado nenhum desses filtros
Solução 2:	Incluído o filtro por situação da requisição "Aberta" ou "Encerrada" e alterado para exibir uma mensagem, e caso atinja o limite do array.
Versões/Release:	2016-01




 Unknown macro: 'rate'

TSFSBR_DT_Inconsistência_Integração_Inventário_Logix_x_Protheus_SUP5830

Inconsistência na Integração Inventario Logix x Protheus


Linha de Produto:	Logix
Segmento:	Distribuição & Logística
Módulo:	WMS
Função:	SUP5830 - Gerenciador Inventário
Situação:	Quando operador logístico tem integração com protheus ativada. Ao encerrar um plano de inventário que ajusta saldo de um item que tem saldo no local padrão do item , mas que também possui saldo embarcado em veículo ocorre uma inconsistência, pois tenta enviar dois locais para o Protheus.
Solução:	Alterada a rotina para buscar o saldo total do item e enviar somente o local padrão do item para o Protheus.
Versões/Release:	10.2/11-06

 Unknown macro: 'rate'

TSFTQJ_DT_Inconsistência_Atualização_Qtde_Rejeitada_Aviso_Recebimento_WMS6184

Inconsistência na atualização da quantidade rejeitada no aviso recebimento

Linha de Produto:	Logix
Segmento:	Distribuição & Logística
Módulo:	WMS
Função:	WMS6184 - Altera tipo estoque/restrição
Situação:	O programa estava atualizando a quantidade rejeitada do aviso de recebimento independentemente da situação do tipo de estoque e restrição origem e destino.
Solução:	Alterada rotina para somente atualizar quantidade rejeitada quando o tipo de estoque/restrição origem ou destino forem de situação rejeitado.
Versões/Release:	2016-01


 Unknown macro: 'rate'

TSFSBN_DT_Geração_Ordem_Serviço_Embarque

Geração das Ordens de Serviço no Embarque



Linha de Produto:	Logix
Segmento:	Distribuição & Logística
Módulo:	WMS
Funções:	WMSR63 - Regras para Manipulação de Documentos no Embarque WMS6255 - Planejamento Embarque (Relacionado)
Situação:	Estavam sendo geradas várias ordens de serviço para um mesmo depositante no processo de embarque, fazendo com que desta forma tenham que ser informados várias vezes os atributos na finalização do processo.
Solução:	Efetuada a alteração para verificar se existe uma ordem de serviço para o depositante com algum processo de movimento em aberto, caso exista irá utilizar a mesma ao invés de criar uma nova para o documento incluído no embarque.
Versões/Release:	2016-01

 Unknown macro: 'rate'

TSFWWL_DT_Seleção_Manual_Informando_Nota_Fiscal_Entrada

Seleção Manual Informando Nota Fiscal de Entrada

Linha de Produto:	Logix
Segmento:	Distribuição & Logística
Módulo:	WMS
Função:	WMS60001 - Preparação da Separação WMS60005 - Seleção Manual Estoque
Situação:	Ao informar a nota fiscal de entrada na seleção manual de estoque, quando a solicitação de carga possui mais de uma reserva provisória para o mesmo item de sequência, para lotes recebidos por notas diferentes por exemplo, a carga das identificações quando informado a nota fiscal que se refere a um determinado lote era realizada somente na segunda vez em que era acessada a tela.
Solução:	Efetuada a alteração para realizar a ordenação por lote na carga dos dimensionais dos dados exibidos em tela. Alterado para limpar o filtro da nota fiscal de entrada informada para restringir a seleção manual a cada processo de seleção manual sendo obrigatório selecionar a nota a cada vez que os dados forem listados, evitando que seja aplicado um filtro indevido, gerando confusão na listagem dos dados.
Versões/Release:	2016-01

 Unknown macro: 'rate'


TSGA59_DT_Relatório_Descrição_Carga_WMS6496

Relatório Descrição Carga WMS6496

Linha de Produto:	Logix
--------------------------	-------




Segmento:	Distribuição & Logística
Módulo:	WMS
Funções:	WMS64962 - Relatório Descrição Carga
Situação:	Não estava sendo possível efetuar a impressão do relatório de descrição de carga no formato retrato a partir do WMS6496.
Solução:	Efetuada a alteração para o tamanho máximo suportado pelos relatórios ADVPL que permitem a seleção do layout da página entre retrato e paisagem. Máximo 132 colunas.
Versões/Release:	2016-01

 Unknown macro: 'rate'

TSGGQ9_DT_Central_Planejador_Consulta_CESV_Volume_WMS6430

Linha de Produto:	Logix
Segmento:	Distribuição e Logística.
Módulo:	WMS
Função:	WMS6430 - Central do Planejador
Situação:	Quando consultamos utilizando a CESV e o código de barras do volume, a consulta apresenta erro. Ocorria uma inconsistência ao realizar uma consulta utilizando o CESV e o código de barras do volume.
Solução:	O programa foi alterado para realizar corretamente a consulta.
Versões/Release:	10.2/11-06

 Unknown macro: 'rate'

TSGIF2_DT_Bloquear_Relacionar_Notas_Canceladas_Cesv_Documental_WMS6138

Bloquear Relacionamento de Notas Canceladas a Cesv/Documental

Linha de Produto:	Logix
Segmento:	Distribuição & Logística
Módulo:	WMS
Função:	WMS6138 - Relacionamento Cesv/Documental x Notas Fiscais
Situação:	O WMS6138 está permitindo relacionar notas fiscais canceladas a Cesv/Documental.
Solução:	O programa foi alterado para para validar se a nota relacionada está cancelada.
Versões/Release:	2016-01



Unknown macro: 'rate'

TSGJP7_DT_Cadastro_Item_WMS_MAN10021

Cadastro de Item WMS no MAN10021

Linha de Produto:	Logix
Segmento:	Distribuição & Logística
Módulo:	WMS
Função:	MAN10021 - Cadastro de Item MAN100219 - Cadastro de Item WMS
Situação 1:	A consulta não era efetuada, quando realizada diretamente pela aba "WMS".
Solução 1:	O programa foi alterado para exibir as informações do item WMS, ao realizar a consulta pela aba "WMS" e informar algum na tela campo para a pesquisa.
Situação 2:	Não permitia incluir item WMS diretamente pelo cadastrado do WMS, pois os campos "Depositante" e "Item depositante" não ficavam habilitados.
Solução 2:	Efetuada a alteração para que ao acionar o botão "Incluir" na aba "WMS", estejam habilitados os campos "Depositante" e "Item depositante". Alterado também para incluir uma validação para não permitir o cadastro uma mesma combinação de depositante/item e depositante, apresentando uma mensagem de aviso em tela.
Versões/Release:	2016-01

Unknown macro: 'rate'

TSGQ96_DT_Inconsistência_Gravação_Valorização_Apuração_Faturamento_Serviço_WMS6419

Inconsistência Gravação Valorização Apuração Faturamento Serviço

Linha de Produto:	Logix
Segmento:	Distribuição e Logística
Módulo:	WMS
Função:	WMS6418 - Previsão de Faturamento
Situação:	A apuração de período sem movimentação de um cliente deixou um registro perdido na tabela de valorização de apuração, quando reprocessado ocorria uma inconsistência. Quando período/processo possuía um valor a faturar não ocorria o erro. Porém, quando não existia nenhum valor ocorria a inconsistência de registro duplicado.
Solução:	Alterada rotina para sempre eliminar o registro na tabela de valorização antes de tentar gravar nova apuração.
Versões/Release:	2016-01


Unknown macro: 'rate'



TSGWWT_DT_Cadastro_SKU_Item_Granel_WMS6173

Cadastro de SKU para Item Granel


Linha de Produto:	Logix
Segmento:	Distribuição & Logística
Módulo:	WMS
Função:	WMS6173 - Item SKU
Situação:	Estava obrigando informar os campos da aba complementar do cadastro de SKU.
Solução:	Efetuada a alteração para cadastrar valores padrões para os campos da aba complementar quando for item granel, não permitindo a inclusão/modificação destes dados.
Versões/Release:	2016-01

 Unknown macro: 'rate'

TSGYTY_DT_Modificação_Solicitação_Carga_Bloqueada_Sem_Itens_WMS6325

Modificação da Solicitação de Carga Bloqueada Sem Itens

Linha de Produto:	Logix
Segmento:	Distribuição & Logística
Módulo:	WMS
Função:	WMS6325 - Solicitação de Carga
Situação:	Ao continuar com a digitação de uma solicitação de carga que ficou bloqueada por uma queda do Sistema, sem que tenha sido incluído algum item antes da queda, quando confirmada a alteração da solicitação de carga esta ficava com a situação de "Cancelada".
Solução:	Alterado para calcular a situação da solicitação de carga na confirmação da modificação somente após a inclusão dos itens.
Versões/Release:	2016-01

 Unknown macro: 'rate'

TSGZQL_DT_Transferência_Picking_para_Armazém_WMS6366

Transferência Picking Para Armazém

Linha de Produto:	Logix
Segmento:	Distribuição & Logística



Módulo:	WMS
Função:	WMS6366 - Retorna ID Picking Para Armazém
Situação 1:	Ocorria uma inconsistência na validação da montagem do segundo palete, ao efetuar a transferência de duas quantidades seguidas num mesmo processo, gerando duas identificações de estoque com o saldo que existia no picking, em que uma delas já tenha sido transferida para o equipamento.
Solução 1:	O programa foi alterado no comando que busca o endereço do equipamento para não gerar inconsistência na validação do palete.
Situação 2:	Quando o item possui controles de dimensionais, estes não eram considerados na seleção do saldo para montagem da nova identificação de estoque, tentando juntar mais de um dimensional na mesma identificação.
Solução 2:	Efetuada a alteração para retirar a leitura das parametrizações do item para que seja considerada a informação dos dimensionais na conferência, pois neste processo é sempre obrigatório informar os dimensionais.
Versões/Release:	10.02/11 - 2016-01

Unknown macro: 'rate'

TSHDL5_DT_Validação_Placa_Veículo_Digitação_CESV_WMS6448

Validação da Placa Veículo na Digitação da CESV

Linha de Produto:	Logix
Segmento:	Distribuição & Logística
Módulo:	WMS
Função:	WMS6448 - Registro CESV/Documental
Situação:	A placa do veículo era registrava no formato incorreto, ao informar uma placa com formato inválido para um depositante que não valida o formato da placa, de acordo com o contrato, e depois alterar no CESV para um depositante que valida o formato da placa. O programa deveria validar a placa, conforme parametrização do depositante.
Solução:	O programa foi alterado para validar o formato da placa ao confirmar a inclusão do CESV, quando houver troca de depositante e depois de já ter sido informada a placa do veículo.
Versões/Release:	2016-01

Unknown macro: 'rate'

TSHKLN_DT_Consulta_Movimentação_Interna_Central_Pelo_Item_Depositante

Consulta Movimentação Interna na Central Pelo Item Depositante

Linha de Produto:	Logix
Segmento:	Distribuição & Logística
Módulo:	WMS



Função:	WMS6430 - Central do Planejador WMS6435 - Central Planejador (Filtro Movimentação Interna)
Situação:	O sistema não estava realizando corretamente a consulta, ao informar o item depositante na Central do Planejador.
Solução:	Efetuada a alteração na consulta de movimentações internas da Central do Planejador para consultar corretamente pelo código do item depositante quando digitado em tela.
Versões/Release:	2016-01

Unknown macro: 'rate'

TSHN94_DT_Atribuição_Manual_Endereço_Planejamento_Armazenagem_WMS6177

Atribuição Manual do Endereço no Planejamento de Armazenagem

Linha de Produto:	Logix
Segmento:	Distribuição & Logística
Módulo:	WMS
Função:	WMS6177 - Planejamento de Armazenagem
Situação:	Ocorria uma inconsistência que finalizava a rotina indevidamente, ao tentar atribuir manual o endereço, informando apenas a área a ser armazenada e esta não possuía endereço disponível.
Solução:	Efetuada a alteração para fechar o “guage” de processamento antes de retornar para informar novamente a área a ser utilizada na busca do endereço, evitando assim o encerramento inesperado da rotina.
Versões/Release:	2016-01

Unknown macro: 'rate'

TSHQXX_DT_Inconsistência_Seleção_Proposta_Geração_OS_Embarque

Escolha de Proposta na Geração de Ordem de Serviço no Embarque

Linha de Produto:	Logix
Segmento:	Distribuição & Logística
Módulo:	WMS
Função:	WMS6128 - Seleção da Proposta na Geração de Ordem de Serviço
Situação:	Estava ocorrendo uma inconsistência e finalizando indevidamente a rotina na inclusão de um planejamento de embarque quando possuía mais de uma proposta ativa para o depositante.
Solução:	Alterado o programa para exibir a tela de seleção da proposta quando existir mais de uma proposta ativa para o depositante, evitando assim que a rotina seja interrompida de forma inesperada.
Versões/Release:	2016-01



Unknown macro: 'rate'

TSHRXY_DT_Transferência_Picking_Para_Armazém_Com_Data_Validade

Transferência do Picking Para Armazém com Data de Validade

Linha de Produto:	Logix
Segmento:	Distribuição & Logística
Módulo:	WMS
Função:	WMS6366 - Transferência Picking Para Armazém
Situação:	Ao efetuar a transferência do picking para o armazém de um produto que controla a Data de Validade, está ocorrendo inconsistência ao movimentar para o equipamento.
Solução:	O programa foi alterado para tratar corretamente o campo Data de Validade no SQL de busca de saldo no endereço, para validação da transferência para o equipamento.
Chamado:	TSHRXY

Unknown macro: 'rate'

TSHVGA_DT_Geração_Faturamento_WMS_Sem_Control_Fiscal_WMS6773

Geração Faturamento no WMS sem Controle Fiscal

Linha de Produto:	Logix
Segmento:	Distribuição & Logística
Módulo:	WMS
Função:	WMS6773 - Geração Solicitação de Faturamento
Situação:	O programa permitia a geração de solicitação de faturamento, mesmo estando parametrizado que a empresa é operador logístico ou não efetua controle fiscal.
Solução:	Incluída uma validação da parametrização do sistema para não permitir a utilização da rotina caso a empresa esteja parametrizada como operador logístico ou não efetue controle fiscal no WMS.
Versões/Release:	10.2/11-2016-01

Unknown macro: 'rate'

TSIBQ6_DT_Alocação_Automática_Central_Planejador

Alocação Automática na Central do Planejador

Linha de Produto:	Logix
--------------------------	-------



Segmento:	Distribuição & Logística
Módulo:	WMS
Funções:	WMS6435 - Alocação Recursos Central WMSR69 - Regras de Alocação
Situação:	Estava ocorrendo inconsistência ao efetuar a distribuição das atividades na alocação da central quando um depositante estava relacionado a mais de uma equipe de trabalho, em que os mesmos usuários/recursos estavam em ambas as equipes.
Solução:	Alterado para considerar de forma distinta independentemente de equipe, se o usuário pertence a uma equipe do depositante com o recurso a ser considerado na alocação.
Versões/Release:	2016-01

Unknown macro: 'rate'

TSILGT_DT_Separação_Papel_Picking_Sem_Control_e_Identificação

Separação em Papel no Picking Sem Controle de Identificação

Linha de Produto:	Logix
Segmento:	Distribuição & Logística
Módulo:	WMS
Funções:	WMS60216 - Separação via Papel
Situação:	Estava gerando inconsistência ao tentar finalizar a separação de um movimento de um endereço de picking para um item que não possuía controle de identificação, ao tentar efetuar o travamento do estoque para uso exclusivo pelo processamento do movimento.
Solução:	Alterado para não efetuar o travamento do estoque quando ainda não tiver definido a identificação de estoque.
Versões/Release:	2016-01

Unknown macro: 'rate'

TSIYNJ_DT_Exclusão_pedido_Protheus

Exclusão de Pedidos de Venda Protheus

Linha de Produto:	Logix
Segmento:	Distribuição e Logística
Módulo:	WMS
Função:	WMS6429 - Exclusão pedido venda integração.



Situação:	Quando uma requisição de exclusão de pedido de venda é feita, mesmo que o backoffice responda com erro, a exclusão é efetivada no Logix ficando pendente somente a integração ser novamente realizada via wms80000. Isso não poderia ocorrer pois gera problemas no reprocessamento da criação do pedido de venda.
Solução:	Tratado para que o Logix não mais efetive a exclusão do pedido de venda caso o backoffice não dê retorno OK na exclusão.
Versões/Release:	2016-01.

Unknown macro: 'rate'

TSJ703_DT_Integração_documento_entrada

Integração Documento de Entrada

Linha de Produto:	Logix.
Segmento:	Distribuição e Logística.
Módulo:	WMS.
Função:	WMS6628 - Integração documento entrada.
Situação:	Quando o contrato está vencido, mesmo depositantes com contrato filial estão com notas fiscal aparecendo como pendentes para integração.
Solução:	Tratado para nunca permitir integrar notas fiscais de depositantes filiais com ou sem contrato ativo.
Versões/Release:	2016-01.

Unknown macro: 'rate'

TSGEAE_DT_Não_Permitia_Informar_Dimensionais_SUP2000

Linha de Produto:	Logix
Segmento:	Distribuição & Logística
Módulo:	WMS
Função:	SUP2000 - Inventário
Situação:	Quando gerava as contagens de itens no inventário sendo que o item solicitava dimensional, não estava permitindo informar dimensionais na implantação de etiqueta.
Solução:	Efetuada a alteração no comando em que ocorria a inconsistência nos últimos builds do totvstec. Rotina funciona atualmente mesmo sem esse comando.
Versões/Release:	10.02/11 - 2016/01



Unknown macro: 'rate'

Financeiro - Manutenção - 01-2016

Contas a Pagar - Manutenção - 01-2016

TSAQHB_DT_Saldo_Fornecedor_Conta_Contabil

Saldo Fornecedor Conta Contábil

Linha de Produto:	Logix
Segmento:	Manufatura
Módulo:	Contas a Pagar
Função:	FIN30011 - Saldos de Fornecedores por Conta Contábil
Situação:	Rotina apresenta lentidão na funcionalidade de listagem, quando processado em banco Informix.
Solução:	Foi alterada a rotina de saldo fornecedor por conta contábil para estruturar o metadados no formato mestre/detalhe, visando a melhoria do desempenho da rotina.
Chamado:	TSAQHB
Versões/Release:	10.02/11-06

Unknown macro: 'rate'

TSBXC2_DT_Remessa_GPS_Banco_do_Brasil

Geração de remessa de GPS (Banco do Brasil)


Linha de Produto:	Logix
Segmento:	Manufatura
Módulo:	Contas a Pagar
Função:	CAP6040 - Geração de remessa de GPS (Banco do Brasil)
Situação/Requisito:	As posições 20 (vinte) a 33 (trinta e três) do arquivo de remessa estão sendo preenchidas com a informação do CNPJ do fornecedor da Autorização de Pagamento (AP), ao invés da informação do identificador já informado na preparação da AP para a remessa.
Solução/Implementação:	Foi alterado o programa de Geração de Remessa Escritural de GPS do Banco do Brasil para que as posições 20 a 33 recebam o número de identificação informado na preparação das APs, quando a opção de buscar documentos incluídos manualmente estiver marcada.
Chamado:	TSBXC2
Versões/Release:	10.2/11-06

TSEH43_DT_Desdobramento_Aps



Desdobramento APS

Linha de Produto:	Logix
Segmento:	Manufatura
Módulo:	Contas a Pagar
Função:	Desdobramento de APS
Situação:	Ao desdobrar uma AP que foi agrupada (FIN30044), o programa deixa saldo nas ADs originais de forma incorreta.
Solução:	Alterado o programa de desdobramento de APS (FIN30044) para que ao desdobrar uma AP, não seja gravado saldo nas ADs originais com relacionamento de AD Fatura.
Chamado:	TSEH43
Versões/Release:	10.2/11-06

 Unknown macro: 'rate'

TSEMS0_DT_Manutencao_de_APs

Manutenção de APS

Linha de Produto:	Logix
Segmento:	Manufatura
Módulo:	Contas a Pagar
Função:	FIN30057 - Manutenção de APs
Situação:	Não salva o valor de um ajuste financeiro quando o valor retido de PIS/COFINS/CSL é modificado em centavos.
Solução:	Foi alterado o programa de Manutenção de APs para registrar adequadamente o ajuste de centavos efetuado no valor de retenção de PIS/COFINS/CSL.
Chamado:	TSEMS0
Versões/Release:	10.02/11-06

 Unknown macro: 'rate'


TSEVDD_DT_Lib_Manutencao_AD

FIN80030 – Lib de Manutenção das ADs

Linha de Produto:	LOGIX
Segmento:	Manufatura
Módulo:	Contas a Pagar




Função:	FIN80030 - Lib de Manutenção das ADs
Situação:	Na modificação de uma AD que possua IR e ISS, ao tirar o ISS e incluir novamente com outro tipo de valor na tela de impostos são gerados dois novos lançamentos na tela de lançamentos contábeis e, ao efetuar manutenção na tela de lançamentos eliminando o lançamento referente ao ISS anterior, está duplicando o lançamento contábil referente ao IR.
Solução:	Foi alterada a lib de manutenção das ADs para quando excluir linhas da grid da tela de lançamentos contábeis, fazer a limpeza da tabela de lançamentos contábeis.
Chamados relacionados:	TSEVDD

 Unknown macro: 'rate'

TSEW40_DT_Manutencao_de_APs

Manutenção de APs

Linha de Produto:	Logix
Segmento:	Manufatura
Módulo:	Contas a Pagar
Função:	Manutenção de APs - FIN30057
Situação:	Ao realizar uma transferência de numerário para banco, fazendo a baixa da autorização de pagamento (AP) por tipo de valor, ao reabrir a AP o registro do depósito não é excluído.
Solução:	Foi alterado o programa de manutenção de APs para que o registro de depósito seja devidamente excluído na reversão da baixa da AP.
Versões:	01-2016

 Unknown macro: 'rate'

TSFCCF_DT_Manutencao_aen

Manutenção de Área e Linha de Negócio

Linha de Produto:	Logix
Segmento:	Manufatura
Módulo:	Contas a Pagar



Função:	FIN80001 - Manutenção de Área e Linha de Negócio
Situação:	Ao realizar a integração do HCM para o CAP é apresentada a mensagem "Problema na verificação da somatória de valores das AENs (4 níveis)!". Atualmente, quando trabalha com AEN Especial e o tipo de despesa não contabiliza e a origem é HCM, o programa apresenta a mensagem acima incorretamente.
Solução:	Foi alterada a função de manutenção de área e linha de negócio para não apresentar a mensagem "Problema na verificação da somatória de valores das AENs (4 níveis)!".
Chamado:	TSFCCF
Versões/Release:	10.02/11-06

Unknown macro: 'rate'

TSFJAI_DT_Relatorio_Retencoes_PIS_COFINS_CSL

Relatórios de Retenções de PIS/COFINS/CSL

Linha de Produto:	Logix
Segmento:	Manufatura
Módulo:	Contas a Pagar
Função:	CAP9620 / FIN30114 - Relatórios de Retenções de PIS/COFINS/CSL
Situação:	O relatório apresenta as informações de forma quinzenal quando ordenado por data, mas o PIS/COFINS/CSL deixou de ser quinzenal e passou a ser mensal.
Solução:	Foi alterado o relatório de retenções de PIS/COFINS/CSL para imprimir os dados mensalmente quando for referente aos códigos de retenção de serviço.
Versões/Release:	10.2/11 - 01 - 2016

Unknown macro: 'rate'

TSFLK1_DT_Relacao_de_Adiantamentos

Relação de Adiantamentos

Linha de Produto:	Logix
Segmento:	Manufatura
Módulo:	Contas a Pagar
Função:	FIN30063 - Relação de Adiantamentos



Situação:	Ao gerar um relatório na tela de relação de adiantamentos (FIN30063) são adicionadas muitas linhas, deixando o relatório com muitas páginas.
Solução:	Foi alterado o relatório na tela de relação de adiantamentos (FIN30063), retirando as linhas em branco desnecessárias na opção "sintético".
Versões/Release:	01-2016

Unknown macro: 'rate'

TSFWSZ_DT_Manutencao_Aps

Manutenção de Aps - CAP0160/FIN30057

Linha de Produto:	Logix
Segmento:	Manufatura
Módulo:	Contas a Pagar
Função:	Manutenção de Aps - CAP0160/FIN30057
Situação:	Quando a AP é modificada mais de 99 vezes o programa apresenta a inconsistência "391" e aborta.
Solução:	Foi alterado o programa Manutenção de Apropriações de Despesas para não apresentar inconsistências na modificação.
Chamado:	TSFWSZ
Versões/Release:	10.02/11-06

Unknown macro: 'rate'


TSGBZI_DT_Emissao_de_Documentos_Bancarios

Emissão de Documentos Bancários

Linha de Produto:	Logix
Segmento:	Manufatura
Módulo:	Contas a Pagar
Função:	FIN30036 - Emissão de Documentos Bancários
Situação:	Ao clicar em "confirmar" do programa de Emissão de Documentos Bancários (FIN30036) para emitir os boletos, o programa trava e entra em um loop infinito.



Solução:	Foi alterado o programa para que ele saia do for ao encontrar o registro procurado.
Versões:	01-2016

 Unknown macro: 'rate'

TSGHB9_DT_Relatorio_de_Retencao_de_INSS

Relatório de Retenção de INSS

Linha de Produto:	Logix
Segmento:	Manufatura
Módulo:	Contas a Pagar
Função:	FIN30111 - Relatório de Retenção de INSS
Situação:	No Relatório de Retenção de INSS (FIN30111), quando não há dados para listar não lista a descrição da empresa no canto superior esquerdo.
Solução:	Foi alterado o programa para que gere o relatório de Retenção de INSS (FIN30111) com a descrição da empresa mesmo quando não houver dados para listar.
Versão:	01-2016

 Unknown macro: 'rate'


TSGHDV_DT_Relatorio_de_Retencoes_de_CSL_PIS_e_COFINS

Relatório de Retenções de CSL PIS e COFINS

Linha de Produto:	Logix
Segmento:	Manufatura
Módulo:	Contas a Pagar
Função:	FIN30114 - Relatório de Retenções de CSL, PIS e COFINS
Situação:	Ao gerar o relatório de Apuração CSRF" no fin30114 o sistema não grava mais em arquivo/disco a informação "Não existe dados a serem listados".
Solução:	Foram efetuadas alterações no programa de relatório de retenções para gravar o relatório mesmo quando não tiver dados no banco.




Versões: 01-2016

 Unknown macro: 'rate'

TSGJ82_DT_Consulta_de_Aprovantes

Consulta Compromissos Pendentes de Aprovação

Linha de Produto:	Logix
Segmento:	Manufatura
Módulo:	Contas a Pagar
Função:	FIN30134 - Consulta Compromissos Pendentes de Aprovação
Situação:	Ao consultar o aprovante de uma Autorização de Despesa (AD) na tela de manutenção de AD (FIN30058), ocorre inconsistência.
Solução:	Foi alterado o programa de manutenção de AD (FIN30058) para que ao clicar no botão "Aprovantes" abra a tela de compromissos pendentes corretamente.
Versão:	01-2016

 Unknown macro: 'rate'

TSGMSB_DT_Situacao_de_Fornecedores_por_Conta_Contabil

Situação de fornecedores por conta contábil

Linha de Produto:	Logix
Segmento:	Manufatura
Módulo:	Contas a Pagar
Função:	FIN30048 - Situação de Fornecedores por Conta Contábil
Situação:	Quando trabalha com subsérie automática (parâmetro LOG00087 Logix financeiro Contas a pagar Transferências/integrações Permitir integração de NFs com o mesmo número e espécie diferente? como "S"), não lista os lançamentos da AD com a subsérie automática diferente da nota no SUP no relatório de situação de fornecedores por conta contábil (FIN30048).
Solução:	Foi alterado o programa de emissão da situação de fornecedores por conta contábil (FIN30048) para considerar a utilização do mesmo número de nota fiscal para títulos diferentes, conforme parâmetro "Permitir integração de NFs com o mesmo número e espécie diferente?".



Versões: 01-2016

Unknown macro: 'rate'

TSGQ77_DT_Manutencao_de_ADs

Manutenção de ADs

Linha de Produto:	Logix
Segmento:	Manufatura
Módulo:	Contas a Pagar
Função:	FIN80030 - Lib de Manutenção de ADs
Situação:	Não gera os lançamentos contábeis de tipos de valores inseridos manualmente na AD quando esta é originada no Suprimentos.
Solução:	Alterado o programa de manutenção de ADs para efetuar a contabilização quando uma AD possui inclusão manual de tipo de valor e é originada do Suprimentos. Lembrando que os tipos de valores de impostos não irão contabilizar pela AD quando a origem for SUP.
Chamado:	TSGQ77
Versões/Release:	01-2016

Unknown macro: 'rate'

TSGSCQ_DT_Relacao_INSS_de_Autonomos

Relação INSS de Autônomos

Linha de Produto:	Logix
Segmento:	Manufatura
Módulo:	Contas a Pagar
Função:	FIN30109 - Relação INSS de Autônomos
Situação:	Ao gerar um relatório da tela de Relação INSS de Autônomos (FIN30109), logado na empresa 01 não apresenta o cabeçalho da empresa, e se continuar logado na empresa 01 e ao trocar o campo empresa para 50 apresenta dados da empresa 01 e da 50.
Solução:	Foi alterado o relatório para utilizar o filtro informado na tela e apresentar o cabeçalho de acordo com a empresa selecionada/logada.
Versão:	01 - 2016



Unknown macro: 'rate'

TSHBW5_DT_Recolhimento_IRRF_Codigo_Retencao

Recolhimento de IRRF por Código de Retenção

Linha de Produto:	Logix
Segmento:	Manufatura
Módulo:	Contas a Pagar
Função:	FIN30108 - Recolhimento de IRRF por Código de Retenção
Situação:	A rotina é cancelada quando processada em SQL Server e um dos centros de custo emitidos possui descrição com mais de 35 caracteres.
Solução:	Foi alterada a rotina de emissão da relação de INSS dos autônomos para não cancelar no ambiente SQL Server.
Chamado:	TSHBW5
Versões/Release:	10.2/11 - 01-2016

Unknown macro: 'rate'

TSHDA5_DT_Retencao_INSS_Autonomo

Retenção de INSS de Autônomos

Linha de Produto:	Logix
Segmento:	Manufatura
Módulo:	Contas a Pagar
Função:	FIN30094 - Retenção de INSS de Autônomos
Situação:	Quando incluída uma AD que gera proposta para um tipo de despesa que retém IRRF e para um fornecedor autônomo, e, abre a tela de outras localidades, a rotina é cancelada ao confirmar a inclusão da AD.
Solução:	Foi alterada a rotina retenção de INSS de autônomo para definir as variáveis corretamente, impedindo que ocorra inconsistências no processo de inclusão da AD.
Chamado:	TSHDA5
Versões/Release:	10.2/11 - 01-2016

Unknown macro: 'rate'

TSHGII_DT_Manutencao_das_Informacoes_de_Pagamento_Escritural

Manutenção das Informações de Pagamento Escritural




Linha de Produto:	Logix
Segmento:	Manufatura
Módulo:	Contas a Pagar
Função:	FIN30075 - Manutenção das Informações de Pagamento Escritural -
Situação:	Ao preparar uma AP (Autorização de Pagamento) de GARE para PGE, e ao passar pelo campo Código da Receita, quando seleciona uma receita cadastrada no CAP0012 o programa apresenta a msg: Receita não cadastrada.
Solução:	Foi corrigida a tela de manutenção das informações de pagamento escritural para incluir o GARE corretamente.
Chamado:	TSHGII
Versão:	01-2016

 Unknown macro: 'rate'

TSHX49_DT_Emissao_Autorizacao_Pagamento

Emissão das Autorizações de Pagamento (AP)

Linha de Produto:	Logix
Segmento:	Manufatura
Módulo:	Contas a Pagar
Função:	FIN30137 - Emissão das Autorizações de Pagamento
Situação:	A rotina permite informar uma AP bloqueada no Suprimentos para processamento indevidamente.
Solução:	Foi alterada a rotina de emissão de APs para impedir que seja solicitada a emissão de uma AP bloqueada no Suprimentos.
Chamado:	TSHX49

 Unknown macro: 'rate'

Contas a Receber - Manutenção - 01-2016

TRUPSH_DT_Importacao_de_Arquivo_de_Retorno_Escritural



Função para importação de arquivo de retorno escritural

Linha de Produto:	Logix
Segmento:	Manufatura
Módulo:	Contas a Receber
Função:	FIN10115 - Função para importação de arquivo de retorno escritural
Situação:	Há 2 situações para este chamado: Situação 1: Ao processar o FIN85091, ocorre a inconsistência "239" ao inserir dados na tabela cre_divergencias_retorno, quando arquivo de retorno contém instruções diferentes (posições 109 a 110 - registro detalhe) para a mesma duplicata. Situação 2: Mesmo apresentando divergência no processamento, o número do lote de retorno é atualizado nos parâmetros escriturais.
Solução:	Solução 1: Foi alterada a tabela cre_divergencias_retorno fazendo com que a pk_cre_divergencias_retorno contenha os mesmos campos do ix1_cre_divergencias_retorno. Solução 2: Foi corrigido o programa FIN10115 para que não atualize o último lote de retorno, caso apresente divergência no recepcao de arquivo retorno.
Chamado:	TRUPSH
Versão:	10.02/11-06

 Unknown macro: 'rate'

TSDGOV_DT_Determinacao_de_Portador

CRE2740 - Determinação de Portadores

Linha de Produto:	Logix
Segmento:	Manufatura
Módulo:	Contas a Receber
Função:	CRE2740 - Determinação de Portadores
Situação:	A contabilização de alguns títulos determinados é realizada de forma duplicada porque o programa está deixando "lixo" na base.
Solução:	Foi alterada a função de determinação de portadores para que a tabela de determinação seja devidamente eliminada a cada documento determinado.
Chamados relacionados:	TSDGOV
Versões/Release:	10.02



Unknown macro: 'rate'

TSDNKL_DT_Manutencao_de_Titulos_no_Contas_a_Receber

Manutenção de Títulos no Contas a Receber

Linha de Produto:	Logix
Segmento:	Manufatura
Módulo:	Contas a Receber
Função:	FIN10050 - Manutenção de Títulos no Contas a Receber
Situação:	Na tela de manutenção de títulos do Contas a Receber ao efetuar a pesquisa por moeda ocorre a inconsistência "erro -217 ".
Solução:	Foi removida a opção de pesquisa de títulos por moeda.
Chamado:	TSDNKL
Versão:	10.2/11-06

Unknown macro: 'rate'

TSDSWG_DT_Boleto_Envio_Email

Emissão de Boletos - Envio de E-mail

Linha de Produto:	Logix
Segmento:	Manufatura
Módulo:	Contas a Receber
Função:	FIN10049 - Emissão de Boletos
Situação:	Ao enviar o boleto por e-mail no programa FIN10049, utilizando o texto padrão cadastrado no FIN10025 (Parâmetro do LOG00087 / LOGIX FINANCEIRO / CONTAS A RECEBER / BOLETO BANCÁRIO / Código do texto padrão para o corpo do e-mail de boletos), o programa não substitui as variáveis, por exemplo: {NOME_EMPRESA}, {CODIGO_CLIENTE}, {NOME_CLIENTE}, dentre outras. Também, não considera as quebras de linha e parágrafos no texto do corpo do e-mail.
Solução:	O programa foi alterado para que no envio do e-mail, no corpo deste sejam substituídas as variáveis do texto informado no FIN10025 e seja respeitado as quebras de linha e parágrafos.
Chamado:	TSDSWG



Versões/Release: 10.2/11-06

TSDUBE_DT_Relatorio_titulos_em_aberto

Relatório de Títulos em Aberto

Linha de Produto:	Logix
Segmento:	Manufatura
Módulo:	Contas a Receber
Função:	FIN10070 - Relatório de Títulos em Aberto
Situação:	Ao emitir o relatório sintético pelo FIN10070, o relatório gerado não obedece a ordenação escolhida no campo "Classificação".




Solução:	<p>Foi alterado o programa para:</p> <p>a) Renomear o campo "Classificação" para "Classificação do relatório analítico". Este campo somente será habilitado quando escolhida a opção de relatório analítico ou analítico e sintético.</p> <p>b) Criar um novo campo chamado "Classificação do relatório sintético". As opções deste novo campo são:</p> <p>Visão do relatório: C - Cliente</p> <p>1 - Empresa, Débito/Crédito e Valor bruto</p> <p>2 - Empresa, Código do Cliente e Débito/Crédito</p> <p>3 - Empresa, Nome do Cliente e Débito/Crédito</p> <p>Visão do relatório: R - Representante</p> <p>4 - Empresa, Débito/Crédito e Valor bruto</p> <p>5 - Empresa, Representante e Débito/Crédito</p> <p>Visão do relatório: B - Característica de baixa</p> <p>6 - Empresa, Débito/Crédito e Valor bruto</p> <p>7 - Empresa, Característica de baixa e Débito/Crédito</p> <p>Visão do relatório: P – Portador</p> <p>8 - Empresa, Débito/Crédito e Valor bruto</p> <p>9 - Empresa, Portador e Débito/Crédito</p> <p>Visão do relatório: A - Área Estratégica de Negócio – AEN</p> <p>10 - Empresa, Débito/Crédito e Valor bruto</p> <p>11 - Empresa, AEN e Débito/Crédito</p> <p>Este campo somente será habilitado quando escolhida a opção de relatório analítico ou analítico e sintético.</p> <p>c) Alterado o campo "Relatório" para constar em cima do campo "Visão do relatório" para que possa ser realizada a consistência detalhada no item a e b.</p> <p>d) Alterado o relatório para prever as opções de classificação do relatório sintético.</p>
Chamado:	TSDUBE
Versões/Release:	10.2/11-06

TSDV05_DT_CRE1500_Cheques_devolvidos_banco

[CRE1500 - Cheques devolvidos banco](#)



Linha de Produto:	Logix
Segmento:	Manufatura
Módulo:	Contas a Receber
Função:	CRE1500 - Documentos em Aberto por Data de Vencimento
Situação:	Lista no relatório de documentos em aberto cheques que foram depositados e confirmados pelo banco na data base.
Solução:	Foram efetuadas alterações para quando o relatório seja processado com período retroativo, passe a observar se a data base é igual a data da confirmação do depósito do cheque no banco e, neste caso, não listará o cheque, mesmo que tenha sido devolvido pelo banco em data posterior.
Chamado:	TSDV05
Versões/Release:	10.02/11-06

 Unknown macro: 'rate'

TSE814_DT_Returno_Cobranca_Escritural

Retorno de Cobrança Escritural

Linha de Produto:	Logix
Segmento:	Manufatura
Módulo:	Contas a Receber
Função:	FIN10115 - Retorno de Cobrança Escritural
Situação:	Após a atualização do chamado TRXFBU, o programa FIN10115 apresenta inconsistência ao clicar na lupa do campo "Títulos Recebidos", inconsistência "217 - STATUS: -217 NATIVE ERROR : -904 - ORA-00904: "DOCUM_PGTO"."EMPRESA": INVALID IDENTIFIER".
Solução:	Foi alterado o programa para não cancelar com a mensagem "Error : -942 - ORA-00942: table or view does not exist (Server Call : tOracleStmt::ExecStmt Client Call : [ORACLE/prd]) in file ./logix/logixsql.cpp at line 41 on FIN1011513_AFTER_LOAD@FIN10115.4GL(FIN10115.4GL) 21/08/2015 16:24:15 line : 2029". Esta situação ocorria quando o usuário clicava na lupa do campo "Títulos Recebidos".
Chamado:	TSE814
Versões/Release:	10.02/11-06

TSEEFF_DT_Returno_Escritural_Vendor_Safra

Retorno Escritural

Linha de Produto:	Logix
Segmento:	Manufatura
Módulo:	Contas a Receber
Função:	CRE0823 - Retorno Escritural




Situação:	Ao processar o arquivo de retorno escritural de Vendedor do banco Safra, não altera o portador do título, mesmo quando a instrução de retorno está cadastrada para realizar a alteração.
Solução:	Para que o programa altere o portador é necessário que o título tenha portador igual ao do arquivo, mas na cobrança vendedor do banco Safra há um tratamento diferenciado. O banco envia primeiro a instrução de baixa e depois de alguns dias envia a instrução para troca de cobrança vendedor para simples. Como o título foi alterado para portador carteira, ao processar o arquivo que contém a instrução de baixa, o programa de retorno não faz a alteração do tipo de cobrança, pois o portador do título não é mais SAFRA. O programa foi alterado para verificar se é processamento de arquivo de retorno de vendedor e, neste caso, não obrigar que o título tenha portador igual a banco.
Chamado:	TSEEFF
Versão:	10.2/11-06

TSEMKN_DT_Biblioteca_de_validacoes_de_dados_da_docum

Biblioteca de validações de dados da docum

Linha de Produto:	Logix
Segmento:	Manufatura
Módulo:	Contas a Receber
Função:	FIN85000 - Biblioteca de validações de dados da docum
Situação:	Ao integrar uma NF com retenção de PIS/COFINS/CSL no VDP, apresenta inconsistência de integração: Percentual de CSSL não informado.
Solução:	Foram efetuadas alterações no programa para que o percentual de imposto não seja obrigatório quando a retenção dos impostos for realizada pelo VDP.
Chamado:	TSEMKN
Versões:	01-2016

 Unknown macro: 'rate'

TSGI18_DT_Baixa_de_Adiantamento

FIN10060 - Baixa de Títulos

Linha de Produto:	Logix
Segmento:	Manutenção
Módulo:	Contas a Receber
Função:	FIN10060 - Baixa de Títulos



Situação:	Quando é efetuada a baixa de dois ou mais títulos sem sair do programa FIN10060 (Baixa de Títulos), é apresentada uma mensagem informando que foi efetuada a baixa de título através de adiantamento, mas ao consultar o título no FIN10050 é apresentada a informação que está aberto.
Solução:	Para o banco SQL Server, foi alterada a rotina de criação de tabelas temporárias, pois a rotina gerava erro interno na criação destas tabelas temporárias na segunda seleção dos dados a serem processados, quando o usuário não fechava o programa FI N10060 (Baixa de Títulos). Dessa forma, não efetivava a baixa do título com adiantamento.
Chamados:	TSGII8

Unknown macro: 'rate'

TSGNSV_DT_Atualizacao_Valor_Pedidos_Credito_e_Cadastro

CRE10861 - Atualização de Crédito e Cadastro

Linha de Produto:	Logix
Segmento:	Manufatura
Módulo:	Contas a Receber
Função:	CRE10861 - Atualização de Crédito e Cadastro
Situação:	O processamento do cre10861 está extremamente lento e o valor de pedidos não considera somente pedidos em aberto.
Solução:	O programa foi alterado para que a atualização do valor de pedidos em carteira considere somente os pedidos com saldo. Foi alterada a função de atualização do valor do último pedido para desvincular da rotina anterior que considera apenas pedidos com saldo, pois o último pedido poderá ter sido faturado.
Chamado:	TSGNSV

Unknown macro: 'rate'

TSIYIF_DT_Atualizacao_de_Credito_e_Cadastro

Atualização de Crédito e Cadastro

Linha de Produto:	Logix
Segmento:	Manufatura
Módulo:	Contas a Receber
Função:	FIN20008 - Atualização de Crédito e Cadastro
Situação:	Ao abrir a aba crédito no VDP10000 é apresentada a seguinte inconsistência "Problema OPEN CQ_PESQ - [-263,-923]".



Solução:	Foi alterado o programa para trazer as informações corretamente ao clicar na opção crédito.
Chamado:	TSIYIF

Unknown macro: 'rate'

Crédito e Cadastro - Manutenção - 01-2016

TSEDU0_DT_Consulta_Cheques_Credito

FIN20007 - Consulta de Crédito

Linha de Produto:	Logix
Segmento:	Manufatura
Módulo:	Crédito e Cadastro
Função:	FIN20007 - Consulta de Crédito
Situação:	Ao clicar sobre a lupa do campo "Valor de cheques" são apresentados os cheques em aberto do cliente, porém a somatória dos seus saldos não confere com o valor exibido na primeira tela.
Solução:	Selecionar corretamente os cheques que foram devolvidos pelo banco e encontram-se em cobrança com o vendedor.
Chamados relacionados:	TSEDU0

Unknown macro: 'rate'


Transações Bancárias - Manutenção - 01-2016

TSGEJJ_DT_Conciliacao_Automatica

FIN60022 - Conciliação Automática

Linha de Produto:	Logix
Segmento:	Manufatura
Módulo:	Transações Bancárias
Função:	FIN60022 - Conciliação Automática
Situação:	A rotina exibe uma mensagem indevida quando identifica um movimento de extrato já conciliado automaticamente a um movimento financeiro de data diferente, que não foi emitido devido ao filtro da data.
Solução:	Foi alterada a rotina de conciliação automática para não exibir a mensagem quando não encontrar o registro financeiro relacionado.
Versões/Release:	10.2/11 - 01 - 2016




 Unknown macro: 'rate'

TSGXRB_DT_Limpeza_Arquivos

Limpeza de Arquivos


Linha de Produto:	Logix
Segmento:	Manufatura
Módulo:	Transações Bancárias
Função:	TRB0380 - Limpeza de Arquivos
Situação:	A rotina não exclui os registros de conciliação manual, possibilitando inconsistências de duplicidade de dados no futuro.
Solução:	Foi alterada a rotina de limpeza de arquivos para excluir os registros de conciliação manual relacionados aos movimentos que foram gerados para histórico.
Chamado:	TSGXRB
Versões/Release:	01-2016

 Unknown macro: 'rate'

TSGXSY_DT_Cheques_Cancelados

Cheques Cancelados

Linha de Produto:	Logix
Segmento:	Manufatura
Módulo:	Transações Bancárias
Função:	TRB1310/FIN60013 - Cheques Cancelados
Situação:	Rotina não grava registro de lote financeiro e gera a conta zerada indevidamente, possibilitando erros futuros ao efetuar manutenção dos registros.
Solução:	Foi alterada a rotina de manutenção dos cheques cancelados para gerar o registro de lote corretamente e gravar as contas de forma correta.
Chamado:	TSGXSY
Versões/Release:	10.02/11-06


 Unknown macro: 'rate'

TSHBBE_DT_Importacao_Arquivo_Extrato

Importação de Arquivo de Extrato de Todos os Bancos




Linha de Produto:	Logix
Segmento:	Manufatura
Módulo:	Transações Bancárias
Função:	FIN60027 - Importação de Arquivo de Extrato de Todos os Bancos
Situação:	Quando importa um arquivo de extrato que movimentava contas do GAO e a rotina abre a tela de justificativa, a rotina está cancelando com problemas no gauge.
Solução:	Foi alterada a rotina de importação do arquivo de extrato de todos os bancos para utilizar o gauge de outra forma, evitando conflito com o gauge das telas do GAO e, conseqüentemente, evitando inconsistências no processo.
Versões/Release:	10.2/11 - 01 - 2016

 Unknown macro: 'rate'

TSHLDE_DT_Importacao_Arquivo_Extrato

FIN60027 - Importação de Arquivo de Extrato para Todos os Bancos

Linha de Produto:	Logix
Segmento:	Manufatura
Módulo:	Transações Bancárias
Função:	FIN60027 - Importação de Arquivo de Extrato para Todos os Bancos
Situação:	A rotina apresenta inconsistência de processo quando assinala a opção Arquivo acumulado.
Solução:	Foi alterada a rotina de importação de arquivo de extrato para efetuar o processo corretamente, quando assinalar a opção "Arquivo Acumulado".
Versões/Release:	10.2/11 - 01 - 2016

 Unknown macro: 'rate'

Gestão Fiscal - Manutenção - 01-2016

CIAP - Manutenção - 01 - 2016

TSEGL6_DT_CIA30019_Considera_data_de_Conversao_Incorretas_para_Contabilidade_CIA30019

Geração de Lote para Contabilidade



Linha de Produto:	Logix
Segmento:	Manufatura
Módulo:	CIAP
Função:	CIA30019 - Geração de Lote para Contabilidade
Situação:	O programa do CIA30019 está considerando para a base de dados da contabilidade a data de conversão incorreta, gerando divergências no lote.
Solução:	Foi alterado o programa para considerar no lote a data de conversão correta, de acordo com a parametrização no programa Parâmetros da Contabilidade (CON0040) e no Parâmetros dos Sistemas Geradores (CON1640).
Versões/Release:	01 - 2016
Chamado:	TSEGL6

 Unknown macro: 'rate'

TSEYKT_DT_OS_Inválida_ao_Efetuar_Lançamentos_Retorativos_CIA30003

Linha de Produto:	Logix
Segmento:	Manufatura
Módulo:	CIAP
Função:	CIA30003 - Lançamentos CIAP
Situação:	Ao incluir uma OS como lançamento retroativo no CIA30003, o programa estava apresentando a mensagem "Ordem de serviço inválida" .
Solução:	Foi alterado o programa CIA30003 para considerar a parametrização da empresa onde fica o controle do módulo de patrimônio, com isso a consulta da OS é realizada na empresa parametrizada
Versões/Release:	10.02/11-06
Chamado:	TSEYKT

 Unknown macro: 'rate'

TSFJG2_DT_Gerando_o_Valor_do_Campo_VLR_CREDITAR_com_Valor_Incorreto_no_CIA30005

Relatórios Auxiliares

Linha de Produto:	Logix
Segmento:	Manufatura
Módulo:	CIAP
Função:	CIA30005 - Relatórios Auxiliares



Situação:	O programa CIA30005 está gerando o valor do campo 'VLR CREDITAR' com valor incorreto para o bem que foi transferido.
Solução:	Foi alterado o programa CIA30005 para verificar se o bem é um bem transferido também nos outros períodos que são processados na empresa de destino. Com isto, o valor que falta a ser creditado sempre será calculado corretamente, e não somente no período em que ocorreu a transferência.
Versões/Release:	01 - 2016
Chamado:	TSFJG2

 Unknown macro: 'rate'

TSGJYT_DT_Divergencia_de_Valores_no_Relatorio_do_CIA30006

Emissão do Controle de Crédito ICMS Ativo Permanente

Linha de Produto:	Logix
Segmento:	Manufatura
Módulo:	CIAP
Função:	CIA30006 - Emissão do Controle de Crédito ICMS Ativo Permanente
Situação:	Não estavam sendo considerados os valores das O.S. que tiveram efetivação no período, gerando divergência de valor no relatório.
Solução:	Foi alterado o programa CIA30006 para considerar os valores das OS que tiveram efetivação no período, gerando o mesmo valor do relatório auxiliar (CIA30005).
Versões/Release:	01 - 2016
Chamado:	TSGJYT

 Unknown macro: 'rate'

TSGTBM_DT_Valor_Incorreto_das_Parcels_apos_Baixa_Parcial_do_Bem_CIA30002_CIA30004

Fechamento Mensal do CIAP / Controle de Ativo Imobilizado

Linha de Produto:	Logix
Segmento:	Manufatura
Módulo:	CIAP
Função:	CIA30004 - Fechamento Mensal do CIAP CIA30002 - Controle de Ativo Imobilizado CIA30005 - Relatórios Auxiliares




Situação:	O valor das parcelas estavam sendo calculadas incorretamente ao efetuar uma baixa parcial do bem, causando a baixa total do bem antes das 48 parcelas.
Solução:	Foram alterados os programas para efetuar corretamente o cálculo das parcelas depois das baixas parciais, para que o crédito não acabe antes das 48 parcelas. E ao gerar o relatório de "Controle de Crédito" no programa CIA30005 o mesmo também calcule os valores de acordo com o que foi baixado no CIA30002, gerando o valor CREDITADO / A CREDITAR corretamente no relatório.
Versões/Release:	01 - 2016
Chamado:	TSGTBM

 Unknown macro: 'rate'

TSHBX7_DT_CIA30019_não_Verifica_a_Empresa_do_Patrimônio_CIA30019

Geração do Lote para Contabilidade

Linha de Produto:	Logix
Segmento:	Manufatura
Módulo:	CIAP
Função:	CIA300019 - Geração do Lote para Contabilidade
Situação:	O CIA30019 não verifica a empresa parametrizada no patrimônio cadastrado no programa CON0040 (Parâmetros o Patrimônio).
Solução:	Foi alterado o programa CIA30019 para verificar a empresa que foi parametrizada no patrimônio, caso exista a empresa no CON0040 o programa irá considerar a empresa parametrizada, caso contrário considerará a empresa logada.
Chamado:	TSHBX7

 Unknown macro: 'rate'

TSHSTE_DT_Data_de_Entrada_Incorreta_no_Relatório_do_CIA30005

Relatórios Auxiliares

Linha de Produto:	Logix
Segmento:	Manufatura
Módulo:	CIAP
Função:	CIA30005 - Relatórios Auxiliares
Situação:	Ao gerar o "RELATORIO DE CONTROLE DE CREDITO DE ICMS DO ATIVO PERMANENTE" do CIA30005, o mesmo está apresentando a data "31/12/1899" para a nota fiscal de entrada.
Solução:	Foi alterado o programa para considerar no relatório do CIA30005 a mesma data de entrega da nota fiscal lançada no Notas Fiscais de Entrada (SUP3760).



Versões/Release:	01 - 2016
Chamado:	TSHSTE

Unknown macro: 'rate'

Obrigações Fiscais - Manutenção - 01 - 2016

TSDZQ_DT_Registro_E305_e_G050_Gerados_para_Dias_sem_Movimento_OBF11000

Registro E305 e G050 Gerados para Dias sem Movimento - OBF11000

Linha de Produto:	Logix
Segmento:	Manufatura
Módulo:	Obrigações Fiscais
Função:	OBF11000 - Geração do Arquivo do SEF II
Situação:	Ao processar o OBF11000, o registro E305 e G050 com "IND_MRO" = "2" (Total diário) estava sendo gerado para dias que não houveram movimentação, gerando esses registros várias vezes para uma data que não é a do documento e quando não teve movimento do documento.
Solução:	Foi alterado o programa OBF11000 para gerar corretamente os registros E305 e G050 com o campo "IND_MRO" = "2", somente nos dias que tiverem movimentação de documento. Eliminando a duplicidade desses registros no arquivo.
Chamado:	TSDZQ

TSDXDE_DT_Sped_Fiscal_Registro_c195_Duplicado_e_Incompleto

Geração da EFD - Escrituração Fiscal Digital

Linha de Produto:	Logix
Segmento:	Manufatura
Módulo:	Obrigações Fiscais
Função:	OBF0110 - Geração da EFD - Escrituração Fiscal Digital
Situação:	Ao gerar o SPED Fiscal para notas fiscais de saída, ocorre a inconsistência de duplicidade do registro C195, e para notas fiscais de entrada o campo "TXT_COMPL" deste mesmo registro está sendo gerado de forma incompleta.
Solução:	O OBF0110 foi alterado para não gerar o registro C195 duplicado para as notas fiscais de saída, e para gerar o campo "TXT_COMPL" deste mesmo registro de forma completa, quando se tratar de notas fiscais de entrada.
Chamado:	TSDXDE
Versões/Release:	01 - 2016


Unknown macro: 'rate'



TSEVFD_DT_OBF12000_Subtracao_IPI_BC_ICMS_Isento

Prepara as Informações para Emissão dos Livros Fiscais


Linha de Produto:	Logix
Segmento:	Manufatura
Módulo:	Obrigações Fiscais
Função:	OBF12000 - Prepara as Informações para Emissão dos Livros Fiscais
Situação:	Ao processar o OBF12000, o programa não está efetuando a subtração do IPI da base de cálculo de ICMS isento, mesmo o parâmetro "Subtrair o valor do IPI da BC de ICMS das NFs de uso/consumo" estar marcado com 'S'.
Solução:	O OBF12000 foi alterado para efetuar a subtração do IPI da BC de ICMS isento, quando o parâmetro "Subtrair o valor do IPI da BC de ICMS das NFs de uso/consumo" estiver marcado com 'S'.
Chamado:	TSEVFD
Versões/Release:	01-2016

 Unknown macro: 'rate'

TSFDJ5_DT_Inconsistencia_Processar_o_Relatorio_do_OBF12040

Livro de Apuração de Impostos ICMS/IPI/ST

Linha de Produto:	Logix
Segmento:	Manufatura
Módulo:	Obrigações Fiscais
Função:	OBF12040 - Livro de Apuração de Impostos ICMS/IPI/ST
Situação/Requisito:	Para clientes que utilizam banco Informix, ao rodar o OBF12040, é apresentada a mensagem de inconsistência "STATUS:-11086 CQ_LAST_DEB - MSG: [Informix ODBC Driver]Fetch type out of range."
Solução/Implementação:	O programa OBF12040 foi alterado para não apresentar a inconsistência, quando o cliente utilizar o banco Informix.
Versões/Release:	01-2016
Chamado:	TSFDJ5


 Unknown macro: 'rate'

TSFGFU_DT_OBF12030_Inconsistencia_284_Leitura_OBF_Fiscal_Entrada

Processa Apuração




Linha de Produto:	Logix
Segmento:	Manufatura
Módulo:	Obrigações Fiscais
Função:	OBF12030 - Processa Apuração
Situação:	Estava sendo apresentada a mensagem de inconsistência "Problema LEITURA OBF_FISCAL_ENTRADA - [-284, 0]" no processamento do OBF12030.
Solução:	O OBF12030 foi alterado para não apresentar mais a mensagem de inconsistência "Problema LEITURA OBF_FISCAL_ENTRADA - [-284, 0]" no processamento.
Chamado:	TSFGFU

 Unknown macro: 'rate'

TSFKKX_DT_Conhec_Frete_Municipal_no_Sped_Contribuicoes

Geração da EFD - Escrituração Fiscal Digital

Linha de Produto:	Logix
Segmento:	Manufatura
Módulo:	Obrigações Fiscais
Função:	OBF0110 - Geração da EFD - Escrituração Fiscal Digital
Situação:	Os conhecimentos de frete municipais estão sendo gerados no arquivo do SPED Contribuições, mesmo sem estar sendo gerado na apuração de impostos do PIS/COFINS.
Solução:	O programa OBF0110 foi alterado para que os conhecimentos de frete municipais não sejam gerados no arquivo do SPED Contribuições, mesmo sem existir na apuração de impostos do PIS/COFINS.
Chamado:	TSFKKX
Versões/Release:	01-2016

 Unknown macro: 'rate'


TSFUKZ_DT_Nao_sao_Gerados_no_Relatorio_de_Registro_de_Entrada_as_Notas_com_Especie_RE C_DOC_e_NFP_OBF12020

Livro de Registro de Entradas

Linha de Produto:	Logix
--------------------------	-------



Segmento:	Manufatura
Módulo:	Obrigações Fiscais
Função:	OBF12020 - Livro de Registro de Entradas
Situação:	O OBF12020 não está escriturando as notas fiscais com as espécies REC, DOC e NFP.
Solução:	Foi alterado o OBF12020 para escriturar as notas fiscais com as espécies REC, DOC e NFP.
Chamado:	TSFUKZ

 Unknown macro: 'rate'

TSFWCX_DT_Inconsistencia_de_Validacao_no_SPED_no_Registro_E110_Campo_04_VL_TOT_AJ_DEBITOS_OBF0110

Escrituração Fiscal Digital - EFD

Linha de Produto:	Logix
Segmento:	Manufatura
Módulo:	Obrigações Fiscais
Função:	OBF0110 - Escrituração Fiscal Digital - EFD
Situação:	Está apresentando a inconsistência de validação "O valor deve corresponder à soma dos valores de ajustes do registro E111, quando o ajuste for referente a outros débitos", por conta dos débitos especiais estarem sendo considerados no cálculo de valor total de "Ajustes a débito".
Solução:	Foi alterado o programa para não considerar os lançamentos de ajuste por débito especial, o qual fazia com que o campo 04-VL_TOT_AJ_DEBITOS do registro E110 ficasse zerado.
Versões/Release:	01 - 2016
Chamado:	TSFWCX

 Unknown macro: 'rate'


TSFWM8_DT_Inconsistencia_ao_Processar_o_Livro_de_Registro_de_Entradas_Utilizando_Estabelecimento_OBF12020

Livro de Registro de Entrada

Linha de Produto:	Logix
Segmento:	Manufatura
Módulo:	Obrigações Fiscais



Função:	OBF12020 - Livro de Registro de Entrada
Situação:	Ao processar o OBF12020 como oficial, informando o campo "Estabelecimento", é apresentada a mensagem de inconsistência: "REGISTRO NÃO ENCONTRADO NA TABELA CQ_SUPM256_SELECT2".
Solução:	Foi alterado o programa OBF12020 para não gerar a inconsistência em tela, visto que o mesmo não estava considerando o estabelecimento que era configurado no programa Parâmetros do Livro de Registro (OBF0040).
Versões/Release:	01 - 2016.
Chamado:	TSFWM8

 Unknown macro: 'rate'

TSGBKT_DT_Inconsistencia_em_Tela_ao_Processar_o_Programa_OBF12000

Prepara Informações para os Livros Fiscais

Linha de Produto:	Logix
Segmento:	Manufatura
Módulo:	Obrigações Fiscais
Função:	OBF12000 - Prepara Informações para os Livros Fiscais
Situação:	Quando o cliente utiliza o TAF, ao processar o OBF12000 ocorre uma inconsistência durante o processamento.
Solução:	Foi alterado o programa OBF12000 para não gerar novamente a inconsistência, visto que a mesma ocorria devido estar faltando campos de tabela ao inserir os dados que são processados pelo programa.
Chamado:	TSGBKT
Versões/Release:	01 - 2016

 Unknown macro: 'rate'

TSGRM6_DT_OBF12020_Inconsistencias_Diversos_Ire

Emissão do Livro Registro de Entrada

Linha de Produto:	Logix
Segmento:	Manufatura
Módulo:	Obrigações Fiscais
Função:	OBF12020 - Emissão do Livro Registro de Entrada
Situação 1:	Ao processar o OBF12020 não está sendo listado o número de conhecimento de transporte eletrônico, e caso o cliente não possua a tabela h_sup_par_frete (tabela de histórico), é apresentada a inconsistência de tabela não existente no sistema.



Solução 1:	O OBF12020 foi alterado para listar o número do conhecimento de transporte eletrônico corretamente, sem apresentar a inconsistência de tabela não existente no sistema.
Situação 2:	Ao listar o livro de entradas duas vezes seguidas por intermédio do programa OBF12020, é apresentado espaçamento incorreto entre as notas fiscais.
Solução 2:	Foi alterado o OBF12020 para listar o livro de entradas corretamente, sem apresentar espaçamento incorreto entre as notas fiscais.
Situação 3:	Ao processar o OBF12020 como oficial é apresentada a mensagem de inconsistência: "Valor NULL para coluna obrigatória de tabela: (-391)".
Solução 3:	O OBF12020 foi alterado para não apresentar a inconsistência "Valor NULL para coluna obrigatória de tabela: (-391)" na geração do livro de entradas.
Versões/Release:	01 - 2016
Chamado:	TSGRM6

 Unknown macro: 'rate'

TSGRRU_DT_OBF12000_BC_NF_Diferimento

Prepara Informações Para os Livros Fiscais

Linha de Produto:	Logix
Segmento:	Manufatura
Módulo:	Obrigações Fiscais
Função:	OBF12000 - Prepara Informações Para os Livros Fiscais
Situação:	Ao processar o OBF12000, está gerando base de cálculo no resumo por CFOP para as notas fiscais de diferimento que devem ser escrituradas como "outras" no livro de entrada (OBF12020).
Solução:	O OBF12000 foi alterado para zerar a base de cálculo quando a nota fiscal possuir diferimento.
Versões/Release:	01 - 2016
Chamado:	TSGRRU

 Unknown macro: 'rate'

TSGWI0_DT_Gera_Lota_da_GIA/SP

Gera Lote da GIA/SP

Linha de Produto:	Logix
Segmento:	Manufatura
Módulo:	Obrigações Fiscais



Função:	OBF0476 - Gera Lote da GIA/SP
Situação:	O registro CR-31 estava sendo gerado com base na data de emissão do registro de exportação, porém deveria ser gerado pela data de averbação.
Solução:	O OBF0476 foi alterado para gerar o Registro CR-31 com base na data da averbação do registro de exportação.
Chamado:	TSGWI0

Unknown macro: 'rate'

TSGZ08_DT_Apresenta_Inconsistencia_de_Estrutura_ao_Validar_o_Arquivo_do_Tomador_Gerado_pelo_OBF0025

Geração de Arquivo de Remessa de Escrituração - GISS

Linha de Produto:	Logix
Segmento:	Manufatura
Módulo:	Obrigações Fiscais
Função:	OBF0025 - Geração de Arquivo de Remessa de Escrituração - GISS
Situação:	É apresentada inconsistência de estrutura ao validar o arquivo do tomador gerado pelo OBF0025 para a cidade de COTIA. Isto ocorre por não estar acrescentando as dez posições no número da nota.
Solução:	Foi alterado o programa OBF0025 para gerar o arquivo da GISS com o número da nota utilizando as dez posições, conforme o layout do município de Cotia.
Versões/Release:	01 - 2016
Chamado:	TSGZ08

Unknown macro: 'rate'

TSHGCH_DT_Escrituracao_Fiscal_Digital_EF

Escrituração Fiscal Digital – EFD

Linha de Produto:	Logix
Segmento:	Manufatura
Módulo:	Obrigações Fiscais
Função:	OBF0110 - Escrituração Fiscal Digital - EFD
Situação:	Estavam sendo considerados os registros de ajuste de apuração que continham o código 70, não gerando os valores de débito especial no registro E110 campo 15-DEB-ESP. Com isto, apresentava inconsistência de validação no SPED.



Solução:	Foi alterado o programa OBF0110 para considerar também os registros com ajuste de apuração que contenham além do código 50 também os com código 70, gerando corretamente o E110 do SPED Fiscal.
Chamado:	TSHGCH
Versões/Release:	01 - 2016

Unknown macro: 'rate'

TSHSH4_DT_OBF12020_Reabrindo_Periodo_Indevidamente

Emissão dos Livros Fiscais de Entrada

Linha de Produto:	Logix
Segmento:	Manufatura
Módulo:	Obrigações Fiscais
Função:	OBF12020 - Emissão dos Livros Fiscais de Entrada
Situação:	Ao processar o OBF12020 como oficial, realizar o fechamento do período como oficial e realizar uma nova listagem do OBF12020 como não oficial, o mesmo está atualizando o período para não fechado.
Solução:	O OBF12020 foi alterado para não atualizar novamente o livro de entrada oficial igual a "N", caso o período já esteja fechado.
Chamado:	TSHSH4
Versões/Release:	01 - 2016

Unknown macro: 'rate'

TSIIET_DT_Valores_Complementares_do_Registro_de_Apuracao_ICMS_IPI_ST_e_Relatorio_de_Registro_de_Apuracao_ICMS_IPI_ST

Valores Complementares do Registro de Apuração ICMS/IPI/ST / Relatório de Registro de Apuração ICMS/IPI/ST

Linha de Produto:	Logix
Segmento:	Manufatura
Módulo:	Obrigações Fiscais
Função:	SUP7400 - Valores Complementares do Registro de Apuração ICMS/IPI/ST. OBF12040 - Relatório de Registro de Apuração ICMS/IPI/ST.
Situação 1:	O relatório de registro de apuração gerava inconsistência quando possuía apostrofo inserido nos textos dos registros inseridos no programa SUP7400.



Solução 1:	Foi alterado o programa SUP7400 para não permitir que o usuário inclua textos que contenham o caracter " ' " (apóstrofo). Desta forma, caso o texto contenha apóstrofos inclusos, ao modificar e salvar serão removidos os caracteres.
Situação 2:	O relatório do OBF12040 estava gerando os registros de ajuste de apuração incorretamente.
Solução 2:	Foi desfeita a alteração do chamado TSBLW6, visto que corrigiram o Build, causador da inconsistência do chamado anterior.
Chamado:	TSIIET
Versões/Release:	01 - 2016

Unknown macro: 'rate'

TSIJQM_DT_Inconsistencia_ao_Tentar_Gerar_o_Relatorio_do_OBF12020_pelo_Programa_SUP3760_OBF12020

Livro de Registro de Entradas

Linha de Produto:	Logix
Segmento:	Manufatura
Módulo:	Obrigações Fiscais
Função:	OBF12020 - Livro de Registro de Entradas
Situação:	Ao listar o relatório do programa OBF12020 por intermédio do programa Nota Fiscal de Entrada (SUP3760), é apresentada uma inconsistência, ocasionando o fechamento do programa.
Solução:	Foi alterado o programa OBF12020 para que ao ser chamado pelo programa SUP3760 não seja apresentada a inconsistência.
Chamado:	TSIJQM

Unknown macro: 'rate'

TSISZZ_DT_nao_esta_Considerando_o_Valor_de_ICMS_ST

Prepara Informações para o Livro Fiscal

Linha de Produto:	Logix
Segmento:	Manufatura
Módulo:	Obrigações Fiscais
Função:	OBF12000 - Prepara Informações para o Livro Fiscal
Situação:	Ao efetuar a entrada de notas com ICMS ST, o valor não é gerado no relatório do programa Livro de Registro de Entradas (OBF12020), quando a nota está com incidência outras.



Solução:	Foi alterada a forma como o OBF12000 considera esse valor, não considerando o valor somente para as notas fiscais complementares (NFC).
Chamado:	TSISZZ

Unknown macro: 'rate'

TSITKW_DT_OBF17000_Ajuste_Devol_Vendas

Apuração Contribuições

Linha de Produto:	Logix
Segmento:	Manufatura
Módulo:	Obrigações Fiscais
Função:	OBF17000 - Apuração Contribuições
Situação:	No OBF17000 é apresentada Inconsistência de Validação - Registro do M225, campo CST_PIS Código inválido. Utilizar código da "Tabela de Códigos Situação Tributária do PIS/PASEP". A inconsistência é apresentada, pois os ajustes de devolução de vendas e cancelamentos de vendas, são gerados com o CST da NFD.
Solução:	O OBF17000 foi alterado para que os ajustes de devolução de vendas e cancelamentos de vendas sejam gravados com o CST da nota fiscal de saída.
Chamado:	TSITKW

Unknown macro: 'rate'

TSIXHP_DT_VDP40013_OBF0001_Inconsistencia_Cursor_CQ_Fiscal_Grade

Manutenção da Nota Fiscal com CC-e

Linha de Produto:	Logix
Segmento:	Manufatura
Módulo:	Obrigações Fiscais
Função:	VDP40013 - Manutenção da Nota Fiscal com CC-e
Situação:	Ao clicar no botão confirmar no VDP40013 é apresentada uma inconsistência de cursor (Problema OPEN CURSOR CQ_FISCAL_GRADE - [-404,0]). Essa inconsistência ocorre somente quando há alteração do código do item e quando os parâmetros "utiliza_inf_fiscal_nivel_grade?" e "util_livro_saida_on_line" estão marcados como "S".
Solução:	O VDP40013 foi alterado para não apresentar mais a inconsistência.
Chamado:	TSIXHP



Unknown macro: 'rate'

TSJCO5_DT_OBF0110_ nao_Gera_Registro_D195_D197_Conhec_Frete

Geração da EFD - Escrituração Fiscal Digital

Linha de Produto:	Logix
Segmento:	Manufatura
Módulo:	Obrigações Fiscais
Função:	OBF0110 - Geração da EFD - Escrituração Fiscal Digital
Situação:	Ao processar o OBF0110, os registros D197 e D195 não estavam sendo gerados. Esta situação ocorria somente para conhecimentos de frete.
Solução:	O OBF0110 foi alterado para gerar corretamente os registros D195 e D197.
Chamado:	TSJCO5

Unknown macro: 'rate'

TSJDQU_DT_OBF12003_Matriz_Filial_Consolidadora_Validacao

Programa para Cadastro do Conceito de Centralização ou Consolidação de Empresas

Linha de Produto:	Logix
Segmento:	Manufatura
Módulo:	Obrigações Fiscais
Função:	OBF12003 - Programa para Cadastro do Conceito de Centralização ou Consolidação de Empresas
Situação:	Ao tentar realizar o cadastro de uma matriz e filial como consolidadora é apresentada a mensagem: "Já existe um registro cadastrado para esse processo." A mensagem ocorre mesmo quando não há relacionamento cadastrado.
Solução:	O OBF12003 foi alterado para permitir o relacionamento de uma matriz e filial como consolidadora.
Chamado:	TSJDQU


Unknown macro: 'rate'

TSJFA2_DT_OBF0110_Sped_Contribuicoes_Fretes_Municipais_Registro_A

Geração da EFD - Escrituração Fiscal Digital



Linha de Produto:	Logix
Segmento:	Manufatura
Módulo:	Obrigações Fiscais
Função:	OBF0110 - Geração da EFD - Escrituração Fiscal Digital
Situação:	É apresentada a inconsistência 284 no processamento do OBF0110. Esta situação ocorre no processamento do SPED Contribuições para os Fretes no registro A.
Solução:	O OBF0110 foi alterado para não apresentar a inconsistência no processamento do SPED Contribuições para os Fretes no registro A.
Chamado:	TSJFA2

 Unknown macro: 'rate'

TSJZS_DT_OBF1464_RPS_Nota_ja_Emitida

Geração de Recibo Provisório de Serviço

Linha de Produto:	Logix
Segmento:	Manufatura
Módulo:	Obrigações Fiscais
Função:	OBF1464 - Geração de Recibo Provisório de Serviço
Situação:	Ao processar a geração do RPS (Recibo Provisório de Serviço), é apresentada a mensagem de notas já emitidas, quando é processado apenas notas de determinado dia.
Solução:	O OBF1464 foi alterado para que, quando informada a série na opção "Parâmetro", deverá ser gerado no arquivo somente as notas fiscais de saída daquela série. Com isto, caso alguma nota fiscal de serviço já tenha sido emitida, a mesma não será mais considerada.
Chamado:	TSJZS

 Unknown macro: 'rate'

Manufatura - Manutenção - 01-2016


TSGBZ4_DT_Correcao_Cadastro_Item

Correção Cadastro Item

Linha de Produto:	Logix
Segmento:	Manufatura



Módulo:	Engenharia
Função:	MAN10021 - Cadastro Item
Situação:	Na inclusão automática da aba Planejamento pela inclusão do item na aba Básico, grava sempre zero no local de produção.
Solução:	O programa foi alterado para quando houver a inclusão da aba Planejamento de forma automática pela inclusão do item na aba Básico, deverá gravar o local de produção como zero quando o item for Comprado ou Beneficiado, e para os demais tipos deverá gravar o local de produção como AUTOMÁTICO.
Chamado:	TSGBZ4

 Unknown macro: 'rate'


TSGGMR_DT_MAN8228_Centro_de_Trabalho

Centro de Trabalho

Linha de Produto:	Logix
Segmento:	Manufatura
Módulo:	Chão de Fábrica
Função:	MAN8228 - Apontamento da Produção
Situação:	<p>Ao efetuar um apontamento da produção, por meio do MAN8228, não carrega o centro de trabalho correto quando as 2 primeiras operações da ordem (MAN0593) tem o mesmo código mas com sequências diferentes e centros de trabalho diferentes.</p> <p>Exemplo:</p> <p>Item: 50695685</p> <p>Seq 1 Operação MOEXT Cent Trab 3199</p> <p>Seq 2 Operação MOEXT Cent Trab 3221</p> <p>Ao informar a operação MOEXT, o MAN8228 já carrega automaticamente a sequência para 1 e o centro de trabalho para 3199. Ao alterar a sequência para 2, não altera o centro de trabalho para 3221, continua com o centro de trabalho da primeira sequência: 3199.</p>
Solução:	Foi alterada a rotina de apontamento da produção (MAN8228) para apresentar corretamente o centro de trabalho quando existir a mesma operação em sequências diferentes.
Chamados relacionados:	TSGGMR
Versões/Release:	10.02 - 2016-01



Versão Corrigida:	10.02 - 2016-01
Versão Expedida:	10.02 - 2016-01

 Unknown macro: 'rate'

Materiais - Manutenção - 01-2016

Compras e Suprimentos - Manutenção - 01-2016

Aprovação Eletrônica de Suprimentos - Manutenção - 01-2016

TRQPIC_DT_Altera_Ordenacao_Etiquetas_por_Documento

Geração de Etiquetas de Caixa Coletiva

Linha de Produto:	Logix
Segmento:	Manufatura
Módulo:	Aprovação Eletrônica de Suprimentos
Função:	Geração de Etiquetas de Caixa Coletiva - SUP530012
Situação:	O programa gera as etiquetas desordenadamente, fazendo com que o usuário não possa imprimir diversos documentos de uma vez só, pois causa confusão ao colá-las em seus respectivos produtos.
Solução:	O programa foi alterado para gerar as etiquetas com a seguinte ordenação: Documento, Pedido de Venda, Kit, Código de Barras.
Chamado:	TRQPIC

TRVDFQ_DT_Cálculo_PIS_COFINS

Cálculo de PIS e COFINS

Linha de Produto:	Logix
Segmento:	Manufatura
Módulo:	Materiais
Função:	SUP0105 - Cálculo de PIS e COFINS
Situação:	Ao excluir o registro da tela, somente o primeiro item é excluído efetivamente, apesar de indicar que todos os dados da tela foram excluídos.
Solução:	O programa foi alterado para excluir os registros, linha à linha, ou seja, cada item conforme as telas de ICMS e IPI do item.
Chamado:	TRVDFQ
Versões/Release:	01-2016



Unknown macro: 'rate'

TSBXWE_DT_Aprovação_de_OC_Pendentes

Aprovação de Ordem de Compra Pendentes

Linha de Produto:	Logix
Segmento:	Manufatura
Módulo:	Compras
Função:	Aprovação de Ordens de Compra Pendentes - SUP22027
Situação:	O programa Aprovação de Ordens de Compra Pendentes (SUP22027), ao enviar e-mail para o próximo usuário cadastrado como aprovante para o nível de autoridade, indica os programas da versão 10.02 para realizar a aprovação da ordem.
Solução:	Foram efetuadas alterações no programa Aprovação de Ordens de Compra Pendentes (SUP22027), para que indique ao usuário no corpo do e-mail o programa da versão 12 para aprovação das ordens de compra.

Unknown macro: 'rate'

TSCPFC_DT_Aprovação_Usuario_Substituto

Aprovação Pedido de Compra

Linha de Produto:	Logix
Segmento:	Manufatura
Módulo:	Compras
Função:	SUP6440 - Aprovação Pedido de Compra
Situação:	Alterar a rotina de "Consulta de pedidos pendentes de aprovação" (SUP6440), para que apresente os pedidos pendentes ao selecionar as "Pendências do Usuário Substituto".
Solução:	O programa foi alterado para que apresente os pedidos pendentes ao selecionar "Pendências do Usuário Substituto".
Chamado:	TSCPFC
Versão Expedida:	01-2016


Unknown macro: 'rate'

TSCQV0_DT_Aprovação_de_Ordens_de_Compra_Pendentes

Aprovação de Ordens de Compra Pendentes



Linha de Produto:	Logix
Segmento:	Manufatura
Módulo:	Aprovação Eletrônica
Função:	SUP22027 - Aprovação de Ordens de Compra Pendentes
Situação 1:	Ao aprovar a Ordem de Compra o programa envia um e-mail ao comprador, e quando o número da ordem ultrapassa seis dígitos é substituído por asteriscos.
Situação 2:	Ao aprovar a Ordem de Compra de Débito Direto o programa envia e-mail apenas para o Solicitante, não envia para o comprador mesmo que esteja parametrizado para enviar à ambos.
Solução:	Foram efetuadas alterações para que o programa suporte o número da ordem acima de seis dígitos e envie e-mail também ao aprovador, respeitando a parametrização.
Chamado:	TSCQV0
Versões/Release:	12.1.8


 Unknown macro: 'rate'

Avaliação de Compras - Manutenção - 01-2016

TSGZMR_DT_Emissão_Pedidos_de_Compras_Pendentes

Emissão Pedidos de Compras Pendentes

Linha de Produto:	Logix
Segmento:	Manufatura
Módulo:	Compras
Função:	SUP0930 - Emissão Pedidos de Compras Pendentes
Situação:	Ao executar a rotina de Emissão Pedidos de Compra pendente, usando as opções "Relatório" e "Exibe_em_tela", o programa não permite efetuar a paginação do relatório emitido.
Solução:	Foi alterada a rotina de Emissão Pedidos de Compra Pendente para que na visualização do relatório em tela seja possível efetuar a paginação do relatório emitido.
Chamado:	TSGZMR

 Unknown macro: 'rate'

Cadastros de Tabelas (SUP) - Manutenção - 01-2016

TSCWHQ_DT_Erro_Cadastro_E-mail

Erro no cadastro de e-mails



Linha de Produto:	Logix
Segmento:	Vendas
Módulo:	Cadastros
Função:	SUP20132 - Aba "Comunicação" do programa VDP10000 (Cadastro de Clientes e Fornecedores)
Situação:	O programa VDP10000, usa o programa SUP20132 para realizar o cadastro de e-mails, porém devido à quantidade de caracteres (60), não permite gravar e-mails extensos.
Solução:	Foi alterada a tabela do programa SUP20132, para permitir incluir um número maior de registros nos campos referente ao e-mail.
Conversores e Parâmetros:	SUP01807.cnv
Chamado:	TSCWHQ

Unknown macro: 'rate'

TSGFHP_DT_Conversor_Alteração_CNPJ_Fornecedor_Ambos

Conversor Alteração CNPJ Fornecedor Ambos

Linha de Produto:	Logix
Segmento:	Manufatura
Módulo:	Gestão de Materiais
Função:	SUP01682 - Conversor Alteração CNPJ Fornecedor Ambos
Situação:	Ao processar o conversor de parâmetro o programa apresenta a mensagem de inconsistência "Ultrapassado o limite de tamanho do campo" .
Solução:	Foi alterado o campo Help para não apresentar mensagem de inconsistência ao processar o conversor de parâmetro.
Conversores e Parâmetros:	SUP01682 - parâmetro alt_cnpj_forn_ambos
Chamado:	TSGFHP

Unknown macro: 'rate'

TSITE4_DT_Mesma_Referência_Item_para_Fornecedores_Diferentes

SUP6290 - Manutenção do Item/ Fabricante e SUP0002 - Mapa Comparativo

Linha de Produto:	Logix
--------------------------	-------



Segmento:	Manufatura
Módulo:	Gestão de Materiais
Função:	SUP6290 - Manutenção do Item/ Fabricante e SUP0002 - Mapa Comparativo
Situação:	Ao realizar o cadastro de um item com a mesma referência, mas com o fabricante diferente, o programa está apresentando a seguinte mensagem: "Item X já cadastrado para outro fabricante.
Solução:	Foi retirada a validação, pois existem diversos casos em que a referência do item é a mesma, somente altera o fabricante. Foi também alterado o Mapa comparativo para não apresentar erro na inclusão.
Chamado:	TSITE4

Unknown macro: 'rate'

Compras - Manutenção - 01-2016

TRWPH7_DT_Montagem_Conta_Contabil_Ordem_Debito_Direto

Função de Área e Linha de Negócio da Ordem de Compra

Linha de Produto:	Logix
Segmento:	Manufatura
Módulo:	Materiais
Função:	SUP10017 - Função de Área e Linha de Negócio da Ordem de Compra
Situação:	Na inclusão de uma ordem de compra de débito direto, está carregando a conta contábil de forma incorreta, sem considerar corretamente o centro de custo.
Solução:	O programa foi alterado para efetuar corretamente a montagem da conta contábil tipo 08 (despesa de centro de custo), conforme o centro de custo da seção recebedora informada, que é sugerido na digitação da coluna centro de custo, mais o tipo de despesa do item da ordem de compra.
Chamado:	TRWPH7
Versões/Release:	2016-01

Unknown macro: 'rate'


TRYMIT_Consulta_Pedidos_Pendentes_Aprovacao_Nao_Respeita_os_Niveis_de_Hierarquia_Quando_Trabalha_Com_Conceito_no_Sup0048

Consulta de Pedidos Pendentes de Aprovação por Responsável não Respeita Hierarquia Definida

Linha de Produto:	Logix
Segmento:	Manufatura



Módulo:	Compras
Função:	Consulta Pedidos Pendentes de Aprovação por Responsável - SUP22028
Situação:	O programa Consulta Pedidos Pendentes de Aprovação por Responsável (SUP22028), não respeita a hierarquia definida para cada nível de autoridade no programa Nível de autoridade (sup6040) quando a empresa trabalha com parâmetro "Exibir Pendencias de Nível Inferior" = "2" no programa Parâmetros Nível Alçada (sup0048).
Solução:	Foram efetuadas alterações no programa Consulta Pedidos Pendentes de Aprovação por Responsável (SUP22028), para que respeite os níveis de hierarquia quando a empresa trabalha com este conceito no programa Parâmetros Nível Alçada (sup0048).
Conversores e Parâmetros:	Não se aplica.
Chamados relacionados:	TRYMIT
Requisito (ISSUE):	Não se aplica.
Versões/Release:	01-2016

 Unknown macro: 'rate'

TRYOF7_DT_Pedido_Ordem_Cancelada_Nova_Versao

Manutenção de Pedido de Compra

Linha de Produto:	Logix
Segmento:	Manufatura
Módulo:	Materiais
Função:	SUP1582 - Manutenção de Pedido de Compra
Situação:	O sistema está permitindo criar nova versão de ordem de compra que está cancelada no pedido.
Solução:	Foi efetuada alteração para verificar se a ordem de compra estiver cancelada, e apresentar uma mensagem caso o usuário queira criar nova versão da mesma.
Chamado:	TRYOF7
Versões/Release:	2016-01

TS0095_DT_Recebimentos_Realizados

Recebimentos Realizados

Linha de Produto:	Logix
Segmento:	Manufatura
Módulo:	Compras
Função:	SUP34096 - Recebimentos Realizados



Situação:	No programa SUP34096 ao consultar por uma AR não está considerando as informações no GRID, quando existe dados na tabela de histórico. Ao consultar por um item, o programa apresenta informações de outros itens, diferentes do que foi informado no filtro de pesquisa.
Solução:	Foram efetuadas alterações no programa SUP34096 para exibir corretamente as informações no GRID, quando tiver dados apenas na tabela de histórico. Também foi alterado para quando for pesquisado por um item, apresente informações somente dele.
Chamado:	TS0095
Versões/Release:	01-2016

TSAKY8_DT_Inclusao_Valor_de_Frete_Nao_Possibilita_Execucao_a_Partir_de_um_Programa_Metadados

Inclusão Valor de Frete

Linha de Produto:	Logix
Segmento:	Manufatura
Módulo:	Compras
Função:	Inclusão Valor de Frete - SUP4001
Situação:	O programa Manutenção de Pedidos de Compra (SUP22001), ao acessar a opção "Valor do Frete", exibe mensagem de erro e não abre a tela Inclusão Valor de Frete (SUP4001).
Solução:	Foram efetuadas alterações no programa Inclusão valor de Frete (SUP4001), para que possibilite ser executado por meio de um programa metadados.
Chamados relacionados:	TSAKY8
Versões/Release:	01-2016



Unknown macro: 'rate'

TSBIH0_DT_SUP22104_Inconsistência_ao_Gerar_Pedido

Elaboração Automática de Pedido de Compra

Linha de Produto:	Logix
Segmento:	Manufatura
Módulo:	Compras
Função:	SUP22104 - Elaboração Automática de Pedido de Compra
Situação:	Está ocorrendo inconsistência na inclusão do pedido, e o processo é encerrado.
Solução:	O programa foi alterado para não apresentar inconsistências e incluir o pedido.
Chamado:	TSBIH0
Versões/Release:	01-2016



Unknown macro: 'rate'

TSBKAS_DT_Cockpit_Planejamento_de_Materiais_Nao_Realiza_Acao_ao_Acessar_a_Opcao_Cobrar_Fornecedor

Cockpit de Planejamento de Materiais

Linha de Produto:	Logix
Segmento:	Manufatura
Módulo:	Compras
Função:	Cockpit de Planejamento de Materiais - SUP21000
Situação:	O programa Cockpit de Planejamento de materiais (SUP21000), não realiza qualquer ação ao utilizar a opção do botão direito "Cobrar Fornecedor" do grid "Ordens em Atraso".
Solução:	Foram efetuadas alterações no programa Cockpit de Planejamento de materiais (SUP21000), para que ao clicar na opção "Cobrar Fornecedor" do grid "Ordens em Atraso" seja aberta a tela de interface para envio de e-mail ao fornecedor.
Conversores e Parâmetros:	Não se aplica.
Chamados relacionados:	TSBKAS
Requisito (ISSUE):	Não se aplica.
Versões/Release:	01-2016

Unknown macro: 'rate'

TSBLR1_DT_Consulta_Pedidos_Pendentes_de_Aprovação_por_Responsável

Consulta Pedidos Pendentes de Aprovação por Responsável

Linha de Produto:	Logix
Segmento:	Manufatura
Módulo:	Compras
Função:	SUP22028 - Consulta Pedidos Pendentes de Aprovação por Responsável
Situação:	O programa Consulta Pedidos Pendentes de Aprovação por Responsável (SUP22028), emite a mensagem "Faltam assinaturas para liberação do pedido" para cada pedido de compra que foi aprovado e não pode ser liberado.
Solução:	Foram efetuadas alterações no programa Consulta Pedidos Pendentes de Aprovação por Responsável (SUP22028), para que ao aprovar um pedido de compra e, o mesmo não ter sido liberado, não seja apresentada a mensagem "Faltam assinaturas para liberação do pedido".
Chamado:	TSBLR1
Versões/Release:	01-2016



Unknown macro: 'rate'

TSBOF2_DT_Zoom_Ordens_Compra_Pendente_Descricao_Item_Deve_Vir_da_Ordem

Zoom de Ordens de Compra Pendentes

Linha de Produto:	Logix
Segmento:	Manufatura
Módulo:	Compras
Função:	Zoom Ordens de Compra Pendentes (SUP16017)
Situação/Requisito:	Acessado da Preparação/Emissão por Coleta (SUP21007), a descrição do item para ordens de débito direto deve ser o valor do Campo "Texto" da Ordem de Compra, e está vindo a descrição do cadastro do Item.
Solução/Implementação:	Alterado para que quando acessado da Preparação/Emissão por Coleta (SUP21007), a descrição do Item para Ordens de Débito Direto seja o valor do Campo "Texto" da Ordem de Compra.
Chamados relacionados:	TSBOF2
Versões/Release:	12.1.9

Unknown macro: 'rate'

TSBTYV_DT_Manutenção_Pedidos_Compra

Manutenção Pedidos de Compra

Linha de Produto:	Logix
Segmento:	Manufatura
Módulo:	Compras
Função:	SUP22001 - Manutenção Pedidos de Compra
Situação:	No programa SUP22001, na opção "Modificação", o programa está permitindo excluir uma Ordem de Compra que já tem número de pedido gerado.
Solução:	O programa SUP22001 foi alterado para não permitir excluir uma Ordem de Compra que já tenha número de pedido gerado e apresentar a mensagem "Esta OC não pode ser removida. Utilize a opção "Cancela OC".". O cancelamento deve ser feito utilizando opção "Cancela OC". Caso usuário tenha incluído um novo registro no GRID que não tenha número de pedido gerado, será possível remover.
Chamado:	TSBTYV

TSBXN3_DT_Designação_de_Fornecedor

Designação de Fornecedor

Linha de Produto:	Logix
--------------------------	-------



Segmento:	Manufatura
Módulo:	Compras
Função:	Sup22086 - Designação de Fornecedor
Situação:	O programa Designação de Fornecedor (Sup22086), ao consultar mais de uma ordem de compra e clicar com o botão direito em Manutenção / Pedido de Compra, inclui todas as ordens pesquisadas no mesmo pedido.
Solução:	Foram efetuadas alterações no programa Designação de Fornecedor (Sup22086), para que pergunte ao usuário se ele deseja incluir no pedido todas as OCS consultadas, caso ele clicar em "Não", o programa incluirá no pedido apenas a OC que está consultada em tela.
Chamado:	TSBXN3

Unknown macro: 'rate'

TSBYP5_DT_Manutencao_Pedidos_Compra

Manutenção de Pedidos de Compra

Linha de Produto:	Logix
Segmento:	Manufatura
Módulo:	Compras
Função:	Sup22001 - Manutenção de Pedidos de Compra
Situação:	Programa Manutenção de Pedidos de Compra (sup22001) permite informar o Desconto/ Acréscimo para ordens de compra canceladas e realizadas.
Solução:	Foram efetuadas alterações no programa Manutenção de Pedidos de Compra (sup22001), para que bloqueie a inclusão de Desconto/ Acréscimo caso a OC esteja cancelada ou realizada.
Chamados relacionados:	TSBYP5
Versões/Release:	01-2016

Unknown macro: 'rate'

TSCFKN_Lista_de_Compras_Não_Permite_Incluir_OC_de_Débito_Direto_para_Item_com_Controlde_de_Estoque_Físico

Lista de Compras não permite incluir OC de Débito Direto para Item com controle de estoque físico

Linha de Produto:	Logix
Segmento:	Manufatura
Módulo:	Compras
Função:	Lista de Compras - SUP21017



Situação:	O programa Lista de Compras (sup21017), não permite incluir OC de débito direto para um item que possua controle de estoque físico.
Solução:	Foram efetuadas alterações no programa Lista de Compras (sup21017), para que permita incluir uma OC de débito direto para itens com controle de estoque físico.
Chamados relacionados:	TSCFKN

Unknown macro: 'rate'

TSCLCD_DT_Cobrança_Pedidos_de_Compra_Pendentes

Cobrança de Pedidos de Compra Pendentes

Linha de Produto:	Logix
Segmento:	Manufatura
Módulo:	Compras
Função:	SUP22064 - Cobrança de Pedidos de Compra Pendentes
Situação:	O programa Cobrança de Pedidos de Compra Pendentes (SUP22064), manda um único e-mail para o fornecedor contendo vários anexos, sendo 1 para cada pedido pendente.
Solução:	Foram efetuadas alterações no programa Cobrança de Pedidos de Compra Pendentes (sup22064), para que ao processar o relatório seja enviado um único arquivo contendo a listagem dos pedidos pendentes para o fornecedor.
Chamado:	TSCLCD

Unknown macro: 'rate'

TSCQ53_DT_Manutenção_Pedidos_Compra

Manutenção de Pedidos de Compra

Linha de Produto:	Logix
Segmento:	Manufatura
Módulo:	Compras
Função:	Sup22001 - Manutenção de Pedidos de Compra
Situação:	O programa Manutenção de pedidos de compra (Sup22001) permite incluir uma Ordem de Compra de débito direto e estoque no mesmo pedido de compra, mesmo quando o parâmetro "OC deb.dir. e estoque no mesmo PC:" está marcado como "N" no programa Parâmetros Compras (Sup8760).
Solução:	Foram efetuadas alterações no programa Manutenção de pedidos de compra (Sup22001), para que não seja permitido incluir um pedido de compra contendo uma OC de estoque e débito direto, se o parâmetro "OC deb.dir. e estoque no mesmo PC:" estiver como "N".
Chamados:	TSCQ53



Versões/Release: 01-2016

Unknown macro: 'rate'

TSCQS3_DT_Cotacoes_Ultima_Compra_nao_Demonstra_em_Tela_os_Campos_Codigo_Fornecedor_Preco_Total_Telefone

Cotações da Última Compra

Linha de Produto:	Logix
Segmento:	Manufatura
Módulo:	Compras
Função:	SUP16022 - Cotações da Última Compra
Situação:	O programa Cotações da Última Compra (SUP16022), não apresenta em tela os campos "Código do Fornecedor", "Preço Total" e "Telefone do Fornecedor", assim como tinha no SUP6510, opção "0-cot_ult_compra".
Solução:	Foram efetuadas alterações no programa Cotações da Última Compra (SUP16022), para que sejam apresentados em tela os campos "Código do Fornecedor", "Preço Total" e "Telefone do Fornecedor".
Chamado:	TSCQS3
Versões/Release:	10.02/11-06

TSCYPS_DT_Manutencão_de_Ordem_de_Compra

RNL de Manutenção de Ordem de Compra

Linha de Produto:	Logix
Segmento:	Manufatura
Módulo:	Compras
Função:	Sup10007 - RNL de Manutenção de Ordem de Compra
Situação:	O programa Criação de Ordem de Compra Unificado (sup21003) não está validando se o campo "Especialidade" da aba "Débito direto" está preenchido, permitindo ao cliente que possui obrigatoriedade de preenchimento do campo incluir a OC com o campo em branco.
Solução:	Foram efetuadas alterações no programa Criação de Ordem de compra unificado (sup21003), para que ao confirmar a inclusão de uma OC, o programa valide se o campo "Especialidade" está preenchido nos casos em que o usuário trabalha com o conceito de obrigatoriedade do campo. Caso não estiver, deverá bloquear a inclusão da OC.
Chamado:	TSCYPS


Unknown macro: 'rate'

TSDAHX_DT_Inconsistência_ao_Excluir_Linha_Grid_BR



Centros de Custo por Área e Linha de Negócio (2 nv)


Linha de Produto:	Logix
Segmento:	Manufatura
Módulo:	Materiais
Função:	SUP20179 - Centros de Custo por Área e Linha de Negócio (2 nv)
Situação:	A rotina está apresentando inconsistência na inclusão e exclusão de registros no relacionamento da AEN com o centro de custo.
Solução:	Foi realizada a Separação de Área e Linha de negócio em dois campos. A alteração da lógica foi necessária para permitir excluir linhas e para efetuar o processamento de acordo com a rotina sup1530, que tem como versão 4GL.
Chamado:	TSDAHX
Versões/Release:	01-2016

 Unknown macro: 'rate'

TSDDFG_DT_Conhecimento_Transporte

Conhecimento de Transporte

Linha de Produto:	Logix
Segmento:	Manufatura
Módulo:	Compras
Função:	SUP0580 - Conhecimento de Transporte
Situação:	O programa Conhecimento de Transporte (SUP0580) está com baixa performance, levando muito tempo para abrir a tela inicial.
Solução:	Foram efetuadas alterações no programa Conhecimento de Transporte (SUP0580), para que melhore o desempenho do programa na abertura da tela inicial.
Chamado:	TSDDFG
Versões/Release:	01-2016

 Unknown macro: 'rate'

TSDFKS_DT_Usuário_Substituto

Cadastro de Usuários Substitutos

Linha de Produto:	Logix
Segmento:	Manufatura
Módulo:	Materiais




Função:	SUP21016 - Cadastro de Usuários Substitutos
Situação:	O relatório apresenta as colunas dos usuários com a mesma informação.
Solução:	O programa foi alterado para prever o código dos usuários e imprimir seus respectivos nomes corretamente.
Chamado:	TSDFKS

 Unknown macro: 'rate'

TSDLT6_DT_Divergencia_Recebimento_Financeiro

Divergência Recebimento Financeiro

Linha de Produto:	Logix
Segmento:	Manufatura
Módulo:	Materiais
Função:	SUP34003 - Tomada de Providência entre Nota e Pedido de Compra
Situação:	Após aceite da divergência, é realizada a integração com o módulo de Contas a Pagar, exibindo a mensagem "Aguarde, processando integração com o Contas a Pagar...". O processamento é finalizado porém a mensagem não desaparece da tela.
Solução:	O programa foi alterado para que mensagem em tela seja fechada ao finalizar o processamento do programa.
Versões/Release:	2016-01

 Unknown macro: 'rate'

TSDNCN_Zoom_Componentes_Beneficiamento

Função de Área e Linha de Negócio da Ordem de Compra

Linha de Produto:	Logix
Segmento:	Manufatura
Módulo:	Materiais
Função:	SUP16025 - ZOOM DE COMPONENTES DE BENEFICIAMENTO
Situação:	No SUP0033 está parametrizado para NÃO ter BENEFICIAMENTO (rotina 16), mesmo assim fica abrindo a tela de GRADE no programa SUP16025, deve funcionar da mesma forma que no SUP0290 e não abrir tela de GRADE.
Solução:	O programa SUP16025 foi alterado para que quando estiver parametrizado para não ter BENEFICIAMENTO (rotina 16) não abra a tela da GRADE, da mesma forma que faz no programa SUP0290.
Chamado:	TSDNCN



Unknown macro: 'rate'

TSDYE0_DT_SUP22104_Gerar_Pedido_Duas_Ordens_Assinatura

Elaboração Automática de Pedidos de Compra

Linha de Produto:	Logix
Segmento:	Manufatura
Módulo:	Compras
Função:	SUP22104 - Elaboração Automática de Pedidos de Compra
Situação:	Quando gerado pedido para duas ordens que possuam assinaturas, com um usuário que não seja aprovante, somente a primeira ordem é associada ao pedido a segunda ordem gera erro que faltam assinaturas, sendo que ambas já estavam aprovadas anteriormente.
Solução:	Alterada a rotina de Elaboração Automática de Pedidos de Compra (SUP22104) para que não exclua as assinaturas da ordem quando associada ao pedido.
Chamado:	TSDYE0

Unknown macro: 'rate'

TSDZGH_DT_Inclusao_Atalho_Pesquisa

Inclusão de atalho para realizar pesquisas.

Linha de Produto:	Logix
Segmento:	Manufatura
Módulo:	Materiais
Função:	SUP21003 - Ordem de Compra
Situação:	Não há atalho no programa para realizar pesquisas.
Solução:	Foi incluído um botão de atalho no programa para realizar pesquisas.
Chamado:	TSDZGH
Versões/Release:	2016-01

Unknown macro: 'rate'

TSEBRI_Designação_Fornecedor

Função de Área e Linha de Negócio da Ordem de Compra

Linha de Produto:	Logix
--------------------------	-------



Segmento:	Manufatura
Módulo:	Materiais
Função:	SUP22002 - Designação de fornecedor
Situação:	<p>No programa SUP22002:</p> <ul style="list-style-type: none"> ▪ A tecla de atalho padrão CTRL+G do botão "seguinte", está sendo utilizada na opção "acessar GRID de designação de fornecedores". ▪ O botão "cotação" e "cotação atual" foram refeitos para ter a mesma funcionalidade do botão "v_cotação" e "l_v_cotação_atual", que existiam na versão 10.02. ▪ Na GRID campo "designa" ajustar para funcionar designação no botão modificação, cotação e cotação atual, da mesma forma que fazia na versão 10.02 nas mesmas opções. ▪ Na versão 10.02 no programa SUP6510 existia o botão "1-troca_item", no SUP220002 não existe esta opção.
Solução:	<p>No programa SUP22002:</p> <ul style="list-style-type: none"> ▪ Alterado a tecla da opção "acessar GRID de designação de fornecedores" para CTRL-X, manter a tecla de atalho padrão CTRL+G do botão "seguinte". ▪ Alterado o botão "cotação" e "cotação atual" para funcionar da mesma forma que versão 10.02, botão "v_cotação" e "l_v_cotação_atual" respectivamente. ▪ Alterado o botão "modificação", "cotação" e "cotação atual", quando for acionado campo "designa" no GRID funcionar da mesma forma que na versão 10.02 nas mesmas opções. ▪ Inclusa a funcionalidade "1-troca_item", da mesma forma que existia na versão 10.02, ao acionar o GRID na opção "Item" será incluído botão "Troca item".
Chamado:	TSEBRI / TSCMRV / TSDYUS / TSCD79
Versões/Release:	2016-01

Unknown macro: 'rate'

TSESLT_DT_Envio_Pedido_por_Email

Envio de pedido por e-mail

Linha de Produto:	Logix
Segmento:	Manufatura
Módulo:	Gestão de Materiais
Função:	SUP6250 - Envio de pedido por e-mail
Situação:	O programa está enviando pedido para fornecedores incorretamente, e o e-mail do programador está errado.
Solução:	O programa foi alterado para enviar e-mail ao fornecedor correto e ao programador da ordem corretamente.
Chamado:	TSESLT
Versões/Release:	10.02/01-2016


Unknown macro: 'rate'

TSFEGA_DT_Pedido_Centralizado

Pedido Centralizado




Linha de Produto:	Logix
Segmento:	Manufatura
Módulo:	Compras
Função:	SUP22106 - Pedido Centralizado
Situação:	O programa Pedido Centralizado (SUP22106) chama o programa Emissão de Pedidos de Compra (SUP0798) para imprimir o pedido centralizado, entretanto, o número do pedido não é carregado em tela.
Solução:	Foram efetuadas alterações no programa Pedido Centralizado (SUP22106) para que seja exibido em tela o número do pedido de compra ao clicar na opção "Imprime".
Chamado:	TSFEGA
Versões/Release:	01-2016

 Unknown macro: 'rate'

TSFLC2_DT_Manutenção_de_Pedidos_de_Compra

Manutenção de Pedidos de Compra

Linha de Produto:	Logix
Segmento:	Manufatura
Módulo:	Materiais
Função:	SUP22001 - Manutenção de Pedidos de Compra
Situação:	Não existe a função "Espelho" que existia na versão anterior do fonte, e os campos não estão sendo validados corretamente na hora da modificação.
Solução:	Foi criado um novo botão para executar a função "Espelho" e alteração nas validações dos campos para funcionar corretamente na hora da modificação
Chamados relacionados:	TSFLC2 e TSCCR4

 Unknown macro: 'rate'

TSFN37_DT_Altera_Programação_Entrega_Ordem_Compra

Programação de Entrega da Ordem de Compra

Linha de Produto:	Logix
Segmento:	Manufatura
Módulo:	Materiais
Função:	SUP20213 - Programação de Entrega da Ordem de Compra



Situação:	O programa não está cancelando a programação de entrega corretamente quando existem várias programações sendo alteradas e/ou canceladas.
Solução:	O programa foi alterado para verificar exatamente qual programação está sendo cancelada e qual deverá manter-se na situação firme/planejada.
Chamado:	TSFN37
Versões/Release:	01-2016

Unknown macro: 'rate'

TSFOEY_DT_Consulta_Pedido_Pendente_Aprovação_por_Usuário

Consulta Pedidos Pendentes Aprovação por Usuário

Linha de Produto:	Datasul
Segmento:	Manufatura
Módulo:	Compras
Função:	Sup22028 - Consulta Pedidos Pendentes Aprovação por Usuário
Situação:	O programa Consulta Pedidos Pendentes Aprovação por Usuário (Sup22028), ao ser chamado pelo programa Manutenção Pedido de Compra (SUP22001) para montagem do pedido após a designação, quando alterado o preço unitário da ordem de compra, exibe mensagem de inconsistência.
Solução:	Foram efetuadas alterações no programa Consulta Pedidos Pendentes Aprovação por Usuário (Sup22028), para que ao ser chamado pelo programa Manutenção Pedido de Compra (SUP22001) após realizar a alteração do preço, exibida mensagem de inconsistência em tela.
Chamado:	TSFOEY

Unknown macro: 'rate'

TSFSB4_DT_Alteração_Pedido_Compra

Alteração do Pedido de Compra

Linha de Produto:	Logix
Segmento:	Gestão de Materiais
Módulo:	Compras
Função:	SUP1582 - Alteração do Pedido de Compra
Situação:	Quando existe apenas uma programação de entrega e é feita a modificação de valor no pedido de compra, o programa não está atualizando o valor na programação de entrega.
Solução:	O programa foi alterado para quando alterar o valor no pedido de compra, atualize o valor na programação de entrega.
Chamados:	TSFSB4



Release: 01-2016

Unknown macro: 'rate'

TSGGMA_DT_Contrato_de_Fornecimento

Contrato de Fornecimento

Linha de Produto:	Logix
Segmento:	Manufatura
Módulo:	Compras
Função:	SUP21004 - Contrato de Fornecimento
Situação 1:	O programa SUP21004 não exclui os itens do contrato. A opção "Ctrl+R" exclui a linha, porém não efetiva a exclusão. Ao consultar o contrato novamente o item permanece.
Solução 1:	Foi alterado o programa SUP21004 para que a opção "Ctrl+R" ou a opção de <i>popup</i> "Excluir linha" exclua o item do contrato e efetive a exclusão.
Situação 2:	Os contratos não tem um campo para apresentar a unidade de medida do fornecedor, como o SUP0120 apresenta.
Solução 2:	Foi incluído o campo "Unidade medida interna" para apresentar a unidade de medida do item, pois atualmente era mostrada somente a do item x fornecedor.
Chamado:	TSGGMA

Unknown macro: 'rate'

TSGSE6_DT_RNL_Pedido_Compra

RNL Pedido de Compra

Linha de Produto:	Logix
Segmento:	Manufatura
Módulo:	Compras
Função:	SUP10020 - RNL Pedido de Compra
Situação:	No programa SUP22001 ao utilizar a opção "Nova versão OC", ao modificar o valor do Preço Base, e clicar no botão "Confirmar", o valor do preço volta ao valor anterior.
Solução:	Foram efetuadas alterações no programa SUP22001, opção "Nova versão OC", para que ao modificar o preço base e confirmar, o valor informado seja mantido.
Chamado:	TSGSE6


Unknown macro: 'rate'



TSHDG7_DT_Alteração_Ordem_Compra_Simplificada

Alteração Ordem de Compra Simplificada


Linha de Produto:	Logix
Segmento:	Manufatura
Módulo:	Compras
Função:	SUP22080 - Alteração Ordem de Compra Simplificada
Situação:	O programa SUP22080 está apresentando dados de outras empresas ou versões.
Solução:	Foram efetuadas alterações no SUP22080 para mostrar os dados da empresa corrente e da versão atual.
Chamado:	TSHDG7

 Unknown macro: 'rate'

TSICXC_DT_Relatório_Desconfigurado_e_Quebra_Página

Emissão de Pedidos de Compra

Linha de Produto:	Logix
Segmento:	Manufatura
Módulo:	Materiais
Função:	SUP22105 - Emissão de Pedidos de Compra
Situação:	O relatório não está respeitando o último registro para apresentar o Valor Total e está quebrando os itens pela metade.
Solução:	Foram efetuadas alterações no tamanho das linhas para efetuar a exibição dos registros corretamente.
Chamado:	TSICXC

 Unknown macro: 'rate'

TSIKO9_DT_Manutenção_Pedidos_de_Compra

RNL de Manutenção de Pedido de Compra

Linha de Produto:	Logix
Segmento:	Manufatura
Módulo:	Compras
Função:	Sup10020 - RNL de Manutenção de Pedido de Compra
Situação:	O programa Manutenção de Pedidos de Compra (Sup22001) apresenta a mensagem "Ordem de compra com recebimento efetuado. Grade/dimensionais não podem ser alterados." indevidamente quando é realizada a tentativa de liquidação do pedido.



Solução:	Foram efetuadas alterações no programa Manutenção de Pedidos de Compra (Sup22001), para que ao liquidar o pedido de compra, não seja exibida erroneamente a mensagem "Ordem de compra com recebimento efetuado. Grade/dimensionais não podem ser alterados.".
Chamado:	TSIKO9

Unknown macro: 'rate'

TSISKQ_DT_Painel_Ordem_de_Compra

Função de Área e Linha de Negócio da Ordem de Compra

Linha de Produto:	Logix
Segmento:	Manufatura
Módulo:	Materiais
Função:	SUP22002 - Painel Ordem de Compra
Situação:	Durante a abertura de tela do programa SUP22002 está apresentando muita lentidão.
Solução:	Foi alterado o programa SUP22002 para não executar a pesquisa no momento que está sendo carregada a tela. O usuário tem opção de pesquisar pelo botão "Pesquisa" e informar filtros para reduzir as informações apresentadas em tela.
Chamado:	TSISKQ

Unknown macro: 'rate'

TSJCPW_DT_Designação_Fornecedores

Função de Área e Linha de Negócio da Ordem de Compra

Linha de Produto:	Logix
Segmento:	Manufatura
Módulo:	Materiais
Função:	SUP22086 - Designação de Fornecedores
Situação:	No programa SUP6510 existia na tela os campos "Código" e "Descrição do Fornecedor", abaixo do campo "Quantidade Fornecedor". Na versão metadado não foi colocado estes campos na tela.
Solução:	No programa SUP22086 foram incluídos os campos "Código" e "Descrição do Fornecedor", abaixo do campo "Quantidade Fornecedor", da mesma forma que existia no programa SUP6510.
Chamado:	TSJCPW


Unknown macro: 'rate'

TSJLGP_DT_Consulta_Ordens_Pendentes_Aprovação



Função de Área e Linha de Negócio da Ordem de Compra


T_Linha de Produto:	Logix
Segmento:	Manufatura
Módulo:	Materiais
Função:	SUP22108 - Consulta Ordens Pendentes Aprovação
Situação:	Criar o programa SUP0491 na versão metadado, pois o mesmo não tinha sido convertido.
Solução:	Foi desenvolvido o programa SUP22108 na versão metadado, tendo a mesma funcionalidade do programa SUP0491.
Chamado:	TSJLGP

 Unknown macro: 'rate'

TSJUVO_DT_Cancelamento_Modificação_Otimizada_Pedido_Compra

Alteração Pedido de Compra

Linha de Produto:	Logix
Segmento:	Manufatura
Módulo:	Compras
Função:	SUP1582 - Alteração Pedido de Compra
Situação:	Evitar o cancelamento ao modificar o pedido de compra informando o item que não possui ordem de compra para o pedido consultado. Nesta situação apresenta o erro em tela: "array out of bounds [0] of [15000] on SUP1582_MODIFICA_ORDENS_OTIMIZADAS@SUP1582.4GL(SUP1582.4GL)".
Solução:	Foi alterada a rotina de Alteração Pedido de Compra para que ao efetuar a modificação informando um item que não possui ordem de compra para o pedido, seja apresentada em tela a mensagem "O Item não possui ordem de compra para este pedido" e não cancele programa com a mensagem "array out of bounds [0] of [15000] on SUP1582_MODIFICA_ORDENS_OTIMIZADAS@SUP1582.4GL(SUP1582.4GL)".
Chamado:	TSJUVO

 Unknown macro: 'rate'

Recebimento de Materiais Manutenção 01 - 2016

TS0223_DT_Operação_com_XML

Operação com XML

Linha de Produto:	Logix
Segmento:	Manufatura



Módulo:	Recebimento de Materiais
Função:	SUP13429 - Operação com XML
Situação:	Quando o sistema operacional é Unix, a nomenclatura de diretório faz diferenciação entre maiúscula e minúsculas, portanto não encontra diretório escrito em maiúsculo.
Solução:	O programa foi alterado para sempre pesquisar o diretório em minúsculo.
Chamado:	TS0223
Release:	01-2016

TSACNH_DT_Contabilizacao_Nota_Fiscal

Contabilização Nota Fiscal

Linha de Produto:	Logix
Segmento:	Manufatura
Módulo:	Recebimento de Materiais / Contabilização
Função:	SUP1430 - Contabilização Nota Fiscal
Situação:	Alterar a rotina de contabilização de entrada para prever a reversão da contabilização do crédito presumido pró-emprego (ICMS_CRED, parametrizado na configuração fiscal da nota de saída), referente às notas de devolução de vendas.
Solução:	Foi alterada a rotina de contabilização da nota fiscal de entrada, referente à devolução de venda, para que efetue a reversão do valor referente ao crédito presumido pró-emprego (ICMS_CRED).
Chamado:	TSACNH
Versões/Release:	01-2016



Unknown macro: 'rate'

TSAO69_DT_Cancelamento_para_o_Aviso_de_Recebimento

Cancelamento para o Aviso de Recebimento


Linha de Produto:	Logix
Segmento:	Gestão de Materiais
Módulo:	Recebimento
Função:	SUPR59 - Cancelamento para o Aviso de Recebimento
Situação:	Ao realizar o cancelamento da Nota Fiscal de Retorno de Consignação, o sistema não cancela a baixa do retorno da Nota Fiscal de Consignação
Solução:	O programa foi alterado para quando realizar o cancelamento da nota fiscal de retorno de consignação, baixe o retorno da nota.
Chamado:	TSAO69



TSCRAD_DT_SUP34096_Descrição_Condição_Pgto_Errada

Descrição da Condição de Pagamento Incorreta

Linha de Produto:	Logix
Segmento:	Manufatura
Módulo:	Recebimento de Compras
Função:	SUP34096 - CONSULTA OS RECEBIMENTOS REALIZADOS
Situação:	A Consulta de Recebimentos Realizados está buscando a descrição da condição de pagamento errada.
Solução:	O programa SUP34096 foi alterado para buscar a descrição da condição de pagamento correta.
Chamado:	TSCRAD

 Unknown macro: 'rate'

TSDAI4_DT_SUP54005_Erro_Não_Lista_Motivo_Reserva

Recebimento na Empresa de Itens de Terceiros não Lista o Motivo da Reserva

Linha de Produto:	Logix
Segmento:	Suprimentos
Módulo:	Recebimento
Função:	SUP54005 - Recebimento na Empresa de Itens de Terceiros
Situação:	O programa não está listando o motivo de remessa no relatório.
Solução:	Foi alterado o formulário da função Recebimento na Empresa de Itens de Terceiros (SUP54005), para que seja listada a descrição do motivo remessa.
Chamado:	TSDAI4

 Unknown macro: 'rate'


TSDKJE_DT_Obriga_Informar_Comprador

Documentos com Pagamento Bloqueado

Linha de Produto:	Logix
Segmento:	Manufatura
Módulo:	Recebimento de Materiais
Função:	SUP34053 - Documentos com Pagamento Bloqueado
Situação:	O programa SUP34053 obriga o usuário a informar o campo Comprador.



Solução:	Foram efetuadas alterações no SUP34053 para retirar a obrigatoriedade do campo Comprador.
Chamado:	TSDKJE

 Unknown macro: 'rate'

TSEDCV_DT_NFE_Importacao_Peso_com_Base_nos_Itens_da_Nota

Recebimento Nota Fiscal Entrada

Linha de Produto:	Logix
Segmento:	Manufatura
Módulo:	Recebimento de Materiais
Função:	SUP3760 - Recebimento Nota Fiscal Entrada
Situação:	Alterar a rotina de recebimento de materiais para quando montar uma nota fiscal, com base no processo de importação, considere no peso líquido/bruto os valores correspondentes ao da nota incluída.
Solução:	Foi alterada a rotina de recebimento de notas fiscais para que na montagem de nota fiscal, com base no processo de importação, considere o peso líquido e bruto correspondente aos itens recebidos na nota e não no total informado no processo.
Chamado:	TSEDCV
Versões/Release:	01-2016

 Unknown macro: 'rate'

TSEVDW_DT_SUP34001_Incluir_Opção_Descrição

Recebimentos Esperados

Linha de Produto:	Logix
Segmento:	Manufatura
Módulo:	Recebimento
Função:	SUP34001 - Recebimentos Esperados
Situação:	O programa SUP0500 possui a função "zoom_denominação" e não há esta opção no novo programa SUP34001.
Solução:	Foi incluída a opção "Descrição" no SUP34001 com a mesma funcionalidade da opção "zoom_denominação" do SUP0500.
Chamado:	TSEVDW



Unknown macro: 'rate'

TSFHXW_DT_Devolucao_Cliente_Contabilizacao_FETHAB_FUNRURAL

Contabilização Notas Fiscais de Entrada

Linha de Produto:	Logix
Segmento:	Manufatura
Módulo:	Recebimento de Materiais
Função:	SUPR6 - Contabilização Notas Fiscais de Entrada
Situação:	Alterar a rotina de Contabilização Devolução Clientes para prever a reversão da contabilização dos tributos FETHAB e FUNRURAL, conforme parametrizado na configuração fiscal da nota de saída.
Solução:	Foi alterada a rotina de Contabilização Nota Fiscal Entrada referente à devolução de venda, para que efetue a reversão do valor referente aos tributos FETHAB e FUNRURAL.
Chamado:	TSFHXX
Versão Expedida:	01 - 2016

Unknown macro: 'rate'

TSFPM6_DT_Geração_Nota_Complementar

Geração de Nota Complementar

Linha de Produto:	Logix
Segmento:	Manufatura
Módulo:	Gestão de Materiais
Função:	Imp0029 - Geração de Nota Complementar
Situação:	O processo de contagem de uma nota fiscal complementar de importação está manual para um item com controle de grade, gerando valores incorretos para a grade.
Solução:	O programa foi alterado para gerar a contagem automática para NF complementar, incluindo a grade igual da nota de origem.
Chamado:	TSFPM6


Unknown macro: 'rate'

TSFWFN_DT_Nota_Trânsito_Consignação



Nota Fiscal de Entrada


Linha de Produto:	Logix
Segmento:	Manufatura
Módulo:	Gestão de Materiais
Função:	SUP3760 - Nota Fiscal de Entrada
Situação:	Ao alterar a nota NF, tipo 7 - consignação, para tipo 1, inclui automaticamente a nota de Terceiros (SUP2270), mas apresenta inconsistência na contagem.
Solução:	O programa foi alterado para incluir corretamente a nota de itens de terceiros e seus complementos.
Chamado:	TSFWFN
Versões/Release:	01-2016

 Unknown macro: 'rate'

TSFWS2_DT_Recebimento_Materiais

Recebimento de Materiais

Linha de Produto:	Logix
Segmento:	Manufatura
Módulo:	Recebimento de Materiais
Função:	SUP3760 - Recebimento de Materiais
Situação:	Ao incluir uma nota fiscal de transferência entre unidades de material de uso e consumo, o programa apresenta em tela a mensagem "inventário xxx não cadastrado na empresa xx".
Solução:	Foi alterada a rotina de Recebimento de Nota Fiscal de Entrada para que, nas notas de transferência entre unidades de material uso e consumo não verifique se possui item de ativo imobilizado na empresa origem.
Chamado:	TSFWS2
Versões/Release:	01-2016

 Unknown macro: 'rate'

TSFZKI_DT_Tomada_Providências

Tomada de Providências

Linha de Produto:	Logix
Segmento:	Manufatura




Módulo:	Recebimento de Materiais
Função:	SUP6210 - Tomada de Providências
Situação:	Ao executar a rotina Tomada de Providência (SUP6210), utilizando a opção "zoom divergências", o programa apresenta a mensagem de inconsistência "Problema EFETIVACAO-COMMIT AR_DIVERG_PROVID - [-255,0]".
Solução:	Foi alterada a rotina Tomada de Providência (SUP6210) a fim de evitar que apresente a mensagem de inconsistência "Problema EFETIVACAO-COMMIT AR_DIVERG_PROVID - [-255,0]", quando a tomada de providência for efetuada através da opção "zoom divergências".
Chamado:	TSFZKI

 Unknown macro: 'rate'

TSGCPB_DT_Contagem_Automática_Lote_Igual_Data

Contagem dos Itens

Linha de Produto:	Logix
Segmento:	Manufatura
Módulo:	Gestão de Materiais
Função:	SUP0530 - Contagem dos Itens
Situação:	Quando o lote é a data da contagem, conforme parâmetro (SUP8740 - Parâmetros diversos tela 1), na contagem automática do sup0530 não está recebendo o valor correto.
Solução:	O programa foi alterado para que na contagem automática de um item com somente controle de lote, gere o lote com a data da contagem, conforme a parametrização no SUP8740 - Parâmetros Diversos, Controla lote com data da contagem = S.
Chamado:	TSGCPB

 Unknown macro: 'rate'

TSGDQJ_DT_Entrada_de_Nota_Fiscal

Entrada de Nota Fiscal

Linha de Produto:	Logix
Segmento:	Manufatura
Módulo:	Gestão de Materiais
Função:	Sup3760 - Entrada de Nota Fiscal
Situação:	Ao alterar uma nota fiscal do tipo 7 para o tipo 1, cuja conta contábil já tinha sido alterada, o programa volta a conta contábil para a conta do cadastro do item.
Solução:	O programa foi alterado para manter a conta contábil que já tinha sido alterada.



Chamado: TSGDQJ

Unknown macro: 'rate'

TSGDTN_DT_Mensagem_Erro_na_Impressão_AR

Emissão de Aviso de Recebimento por Faixa de AR's

Linha de Produto:	Logix
Segmento:	Manufatura
Módulo:	Gestão de Materiais
Função:	SUP1540 - Emissão de Aviso de Recebimento por Faixa de AR's
Situação:	Ao imprimir a AR, o programa apresenta a mensagem de inconsistência: invalid number of returning values on SUP1540_PROCESSA_DADOS@SUP1540.4GL(SUP1540.4GL)
Solução:	O programa foi alterado para não apresentar a mensagem de inconsistência na impressão da AR.
Chamado:	TSGDTN
Versões/Release:	10.02/01-2016

Unknown macro: 'rate'

TSGNL1_DT_Importa_Nota_Fiscal_e_Frete

Importa Nota Fiscal e Frete

Linha de Produto:	Logix
Segmento:	Materiais
Módulo:	Recebimento nota fiscal
Função:	SUP0552 - Importa Nota Fiscal e Frete
Situação:	Não importar e incluir nota fiscal de entrada, via Importa Nota Fiscal e Frete (SUP0552), que possua pedido de compra em aberto, pendente de assinatura.
Solução:	Foi alterada a rotina Importa Nota Fiscal e Frete (SUP0552) para verificar se o pedido de compra, vinculado à nota fiscal a ser incluída, está com a situação em aberto, pendente de assinatura. Se estiver, será apresentada uma mensagem informando que possui pedido de compra em aberto, e não permitirá a entrada da nota fiscal.
Chamado:	TSGNL1

Unknown macro: 'rate'



TSGZFR_DT_Recebimento_Nota_Fiscal_de_Entrada

Atualiza enquadramento legal, conforme configuração fiscal.

Linha de Produto:	Logix
Segmento:	Manufatura
Módulo:	Recebimento de materiais
Função:	SUP3760 - Recebimento Nota Fiscal de Entrada
Situação:	Alterar a rotina de recebimento de materiais para que, ao efetuar consistência nota fiscal, atualizar informação de enquadramento legal IPI com base no VDP0696/VDP10068 - Configuração Fiscal, para o tributo IPI em entradas, e evitar a mensagem "Natureza de operação não cadastrada" ao efetuar consistência nota fiscal.
Solução/:	Foi alterada a rotina de recebimento de notas fiscais para que, ao efetuar a consistência de nota fiscal, não apresente a mensagem "Natureza de operação não cadastrada" e gere corretamente as informações do enquadramento legal IPI com base na configuração fiscal mantida via VDP0696/ VDP10068 - Configuração Fiscal, tributo IPI entradas.
Chamado:	TSGZFR
Versões/Release:	01-2016

Unknown macro: 'rate'

TSHHJK_DT_Recebimento_de_Materiais

Recebimento de Materiais

Linha de Produto:	Logix
Segmento:	Manufatura
Módulo:	Recebimento de Materiais
Função:	SUP3760/ SUP0680 - Recebimento de Materiais
Situação:	O programa apresenta a mensagem "Falta informar o valor AFRMM de Importação (7_inf_compl_nf)" para notas de importação que possuem Meio de Transporte que não seja marítimo, e em que não tenha sido informado AFRMM.
Solução:	Foi alterada rotina de consistência nota fiscal para validar o meio de transporte e apresentar a mensagem "Falta informar o valor AFRMM de Importação (7_inf_compl_nf)", somente se o meio de transporte for marítimo.
Chamado:	TSHHJK
Versão/Release:	01 - 2016

Unknown macro: 'rate'



TSHIYR_DT_Validar_Data_Entrada_Nota_Devolução

Nota de Entrada


Linha de Produto:	Logix
Segmento:	Manufatura
Módulo:	Recebimento de Materiais
Função:	SUP3760 - Nota de Entrada
Situação:	Impedir o relacionamento da NF de saída (v_nf_vendas) nos casos de entrada por devolução de mercadoria, em que a data de emissão da NF relacionada é mais recente que a data de emissão da NF de devolução.
Solução:	O programa foi alterado para validar se a nota de saída tem uma data menor que a data da nota de devolução.
Chamado:	TSHIYR

 Unknown macro: 'rate'

TSI757_DT_Recebimento_de_Materiais

Considerar o IPI despesa acessória no cálculo de PIS e COFINS

Linha de Produto:	Logix
Segmento:	Manufatura
Módulo:	Recebimento de Materiais
Função:	SUP3760/SUP0782 - Recebimento de Materiais (Cálculo Impostos PIS/COFINS)
Situação:	Alterar a rotina de recebimento de materiais para que, ao efetuar o cálculo do PIS/COFINS considere o IPI da despesa acessória caso o item esteja parametrizado para considerar o IPI no cálculo do PIS/COFINS nacional (visualizado no sup3760 - opção '7_inf_compl_nf'(SUP0740) - opção "B_compl_tribut_item", o campo "IPI agrega base de cálculo do PIS e COFINS?" estiver marcado).
Solução:	Foi alterada a rotina de Recebimento de Materiais para quando o parâmetro "IPI agrega a base de cálculo do PIS e COFINS?" no SUP3760 opção "P", opção "B" estiverem marcadas, considere o IPI da despesa acessória na base de cálculo de PIS e COFINS.
Chamado:	TSI757

 Unknown macro: 'rate'


TSIHT3_DT_Consistência_frete

Consistência Frete

Linha de Produto:	Logix
--------------------------	-------




Segmento:	Manufatura
Módulo:	Recebimento Materiais - frete
Função:	SUP0580/ SUP7720 - Consistência Frete
Situação:	É necessário gerar corretamente as informações de frete na emissão do SPED / livros fiscais quando todos os itens das notas fiscais relacionadas ao frete possuírem a Incidência Isentos. Neste caso, se for informada a incidência de frete deverá assumir o mesmo na geração dos livros, senão deverá assumir a incidência "Outros". Ao consistir novamente nota/frete, estava alterando a incidência de ICMS frete para 'O' (outros), não permanecia a incidência informada anteriormente para o frete.
Solução:	Foi alterada a rotina de consistência do frete para que, quando todos os itens da(s) nota(s) fiscal(is) relacionada(s) ao(s) frete(s) possuírem incidência ICMS 'I' (Isento), ao gerar informações no SPED/Livros fiscais referente ao frete, assuma a incidência de ICMS informada no frete (se este for preenchido), se não for preenchido assumirá a incidência 'O' (Outros).
Chamado:	TSIHT3

 Unknown macro: 'rate'

TSIMU2_DT_Inconsistência_Consulta_Alíquota_PIS_COFINS

Consulta Alíquota Pis/ Cofins por Classificação Fiscal/ Item

Linha de Produto:	Logix
Segmento:	Manufatura
Módulo:	Recebimento de Materiais
Função:	SUP1082 - Consulta Alíquota Pis/ Cofins por Classificação Fiscal/ Item
Situação:	Ao realizar uma consulta informando a data, é apresentada uma mensagem de inconsistência de data com formato inválido, em banco de dados SQL Server.
Solução:	O programa foi alterado para não apresentar mensagem de inconsistência com data em banco SQL Server.
Chamado:	TSIMU2

 Unknown macro: 'rate'

TSISXC_DT_Recebimento_de_Materiais

Recebimento de Materiais

Linha de Produto:	Logix
Segmento:	Manufatura
Módulo:	Recebimento de Materiais
Função:	SUP3760/ SUP3771 - Recebimento de Materiais



Situação:	Ao alterar a nota fiscal de importação do tipo 7 (nota em trânsito) para tipo 6 (envio SEFAZ), o programa apresenta em tela a mensagem de inconsistência "Problema INCLUSAO NFE_SUP_COMPL - [-263,-1722]". A divergência ocorre no Banco de dados ORACLE quando a nota tipo 7 não é incluída pelo SUP3760.
Solução:	Foi alterada a rotina de recebimento de materiais para que, ao alterar a nota de importação do tipo 7(nota em trânsito) para tipo 6 (envio SEFAZ) não seja apresentada em tela a mensagem "Problema INCLUSAO NFE_SUP_COMPL - [-263,-1722]".
Chamado:	TSISXC

Unknown macro: 'rate'

TSITLG_DT_Erro_Coluna_Invalida_Fat_NF_Mestre_na_Inclusao_Nota_Tipo_6_WMS_Instalado

Mensagem de Erro ao Importar NFE do tipo 6 com WMS Instalado

Linha de Produto:	Logix.
Segmento:	Manufatura.
Módulo:	Recebimento Nota Fiscal.
Função:	SUP3760 - Recebimento Nota Fiscal.
Situação:	Ao incluir NFE de importação como tipo 6, está sendo apresentada a mensagem de erro 'Acesso a uma coluna inválida na tabela FAT_NF_MESTRE. (-217)'.
Solução:	Alterada rotina de recebimento de nota fiscal para evitar que cancele a inclusão de NFE importação tipo 6, bem como deixe de apresentar a mensagem 'Acesso a uma coluna inválida na tabela FAT_NF_MESTRE. (-217)'. Nota: Mensagem de erro somente é apresentada nos casos em que cliente trabalha com o módulo WMS no recebimento.
Versões/Release:	2016-01

Unknown macro: 'rate'

TSJP44_DT_Devolucao_Cliente

Devolução de Cliente não Considera o ICMS- ST na Nota de Crédito

Linha de Produto:	Logix
Segmento:	Manufatura
Módulo:	Recebimento materiais
Função:	SUP5240 - Devolução de cliente
Situação:	Alterar a rotina de devolução de cliente para que, no relacionamento com a nota de saída, caso a nota possua ICMS-ST, este não seja considerado ao gerar o abatimento da duplicata e/ou geração da nota de crédito.



Solução:	Foi alterada a rotina de devolução de cliente para que, ao efetuar o relacionamento com a nota de saída não considere o ICMS-ST ao gerar o batimento da duplicata e/ ou geração da nota de crédito. Houve necessidade de desfazer a alteração realizada no chamado TRVSWP liberado no pacote 04-2015. Muitos clientes não têm direito ao crédito do ICMS-ST eliminando registro na opção Q-impuestos do SUP3760 (recebimento nota fiscal) ou recebe nota emitida pelo cliente sem o ICMS_ST e nestes casos estava somando o ICMS_ST na NC/abatimento duplicata indevidamente. Caso tenha direito ao crédito e for devolução da mesma nota, deve excluir a NC gerada anteriormente e efetuar novamente o relacionamento para que considere o ICMS_ST na NC (este já era o procedimento aplicado antes da alteração liberada no pacote 04-2015).
Observação:	Está sendo efetuada alteração no chamado TSFMGB para mudar o conceito da geração de NC/abatimento duplicata, de forma que este seja gerado apenas depois de efetuados os acertos fiscais e eliminado o erro da nota.
Chamados relacionados:	TSJP44, TSFMGB, TSHOMM, TSIDXQ

Unknown macro: 'rate'

Estoque e Custos - Manutenção - 01-2016

Custos Manutenção - Manutenção - 01-2016

TRV779_DT_Consistência_Custos

Consistências de Custos

Linha de Produto:	Logix
Segmento:	Manufatura
Módulo:	Gestão de Materiais
Função:	CST5780/ CST5787 - Consistências de Custos
Situação:	Quando existe produção de item com controle físico marcado no SUP6200 - Parâmetros do item, alguns relatórios de custos mostram valor e outros relatórios não mostram.
Solução:	Foi incluída a consistência 70, para apresentar itens com controle físico que foram produzidos no mês, pois esses itens não podem ter custo.
Chamado:	TRV779

Unknown macro: 'rate'

TSCK80_DT_Rateio_Componente_SA_em_PRC

Contabilização de Custos

Linha de Produto:	Logix
Segmento:	Manufatura
Módulo:	Custos



Função:	CST7110 - Contabilização de Custos
Situação:	Os lançamentos de PRC de custos de meses anteriores dos componentes de rateio de ordens em elaboração, referentes ao componente de custo SA, não estavam sendo contabilizados.
Solução:	O programa foi alterado para contabilizar os rateios de ordens em elaboração com componente de custo SA nos lançamentos PRC.
Chamado:	TSCK80

 Unknown macro: 'rate'

TSCWP8_DT_Valorizacao_Transferencia_entre_Unidades

Valorização das Transferências entre Unidades

Linha de Produto:	Logix
Segmento:	Manufatura
Módulo:	Gestão de Materiais
Função:	CST8610 - Valorização das Transferências entre Unidades
Situação:	Quando um item sofre alteração de custo médio pelo SUP0437 (Ajuste de valores) no mês, e também tem transferência entre unidades, no recálculo do custo médio não está considerando o valor da alteração, e gera diferença de valor no Relatório de Divergências (SUP2080) e no Relatório Movimentação de Estoque (SUP1820).
Solução:	O programa foi alterado para que, quando o item for comprado ou beneficiado, realize a valorização da transferência.
Chamado:	TSCWP8
Versões/Release:	10.02/11-06

 Unknown macro: 'rate'

TSPFN3_DT_Custo_Grade_Gera_Registro_sem_Grade

Processamento do Fechamento

Linha de Produto:	Logix
Segmento:	Manufatura
Módulo:	Gestão de Materiais
Função:	CST8610 - Processamento do Fechamento
Situação:	As operações relacionadas estão gerando registros de itens com controle de grade sem a grade informada, gerando saldo inicial sem grade para o item.
Solução:	O programa foi alterado para quando o item possuir controle de grade, passar a grade correta para a valorização de operações relacionadas.



Chamado:	TSFPN3
Versões/Release:	10.02/01-2016

Unknown macro: 'rate'

TSFPNN_DT_Recálculo_Níveis_conforme_Operação_Relacionada

Recálculo dos Níveis

Linha de Produto:	Logix
Segmento:	Manufatura
Módulo:	Gestão de Materiais
Função:	CST8612 - Recálculo dos Níveis
Situação:	Quando a empresa possui transferência entre itens com o mesmo código, mas com grades diferentes, e com o mesmo número do nível, o programa considera muitas interações para conseguir valorizar corretamente.
Solução:	Foi criado o parâmetro no log00086 - Processo de entrada, Custos, Cálculo de custos, Cálculo do nível, conforme operações de relacionamento, para quando a resposta for S (Sim), considere as movimentações com origem e destino, onde o nível do item origem deverá ser maior que o nível do item destino, facilitando a valorização do custo médio.
Conversores e Parâmetros:	cst00166.cnv
Chamados relacionados:	TSFPNN
Versões/Release:	10.02/01-2016

Unknown macro: 'rate'

TSFUEO_DT_Preparacao_Dados_para_Fechamento

Preparação dos Dados para o Fechamento

Linha de Produto:	Logix
Segmento:	Manufatura
Módulo:	Gestão de Materiais
Função:	CST8600 - Preparação dos Dados para o Fechamento
Situação:	Alterar os programas de fechamento de custo para que os clientes que migraram para a versão 12 não precisem utilizar o custo por grade.




Solução:	O programa foi alterado para que, quando já foi realizada a migração para a versão 12, ao processar os dados de custos, considere as informações nas novas tabelas de manufatura e inclua as informações nas tabelas de "Custo Não Grade".
Chamado:	TSFUEO
Versões/Release:	2016-01

 Unknown macro: 'rate'

TSHISC_DT_Ficha_Custo_Produto

Ficha de Custo do Produto

Linha de Produto:	Logix
Segmento:	Manufatura
Módulo:	Gestão de Materiais
Função:	CST5980 - Ficha de Custo do Produto
Situação:	O programa apresenta a mensagem "Não existem dados para essa versão de custo e c/c na TABELA ITEM_CUSTO_TEMPO" quando selecionado um item que só tem rateio por peso.
Solução:	O programa foi alterado para que, quando o rateio do item for por peso, e não existir os tempos, deverá mostrar na consulta as suas quantidades.
Chamado:	TSHISC

 Unknown macro: 'rate'

TSIS98_DT_Valor_do_Serviço_Beneficiamento_Custo_Gerencial

Cálculo do Custo Médio dos Itens Finais e Semiacabados

Linha de Produto:	Logix
Segmento:	Manufatura
Módulo:	Gestão de Materiais
Função:	CST5767 - Cálculo do Custo Médio dos Itens Finais e Semiacabados
Situação:	O programa não está considerando os serviços dos itens beneficiados no cálculo do custo médio dos itens com grade.
Solução:	O programa foi alterado para considerar os serviços dos itens beneficiados cadastrados no CST6140/CST80009 - Valor do serviço de beneficiamento externo do item.
Chamado:	TSIS98



Unknown macro: 'rate'

Estoque - Manutenção - 01-2016

TRXHHU_DT_Tipo_Item_Beneficiado_Produzido

Item Beneficiado Produzido

Linha de Produto:	Logix
Segmento:	Manufatura
Módulo:	Gestão de Materiais
Função:	CST7110 - Contabilização de CPV SUP1820 - Relatório da Ficha de Estoque
Situação:	Quando o parâmetro LOG00087 Caminho: Processo Entradas - Custos - Contabilização - "Contabilizar itens beneficiados da mesma forma que itens produzidos?" está marcado como "S" no Relatório de Estoque (sup1820) e Contabilização de CPV, o programa está considerando o tipo do item da tabela item "B" (beneficiado).
Solução:	O programa foi alterado para considerar o tipo do item da tabela de custos se o item beneficiado for tratado como "produzido".
Chamado:	TRXHHU
Versões/Release:	10.02/01-2016

Unknown macro: 'rate'

TSADSY_DT_Reversao_Indevida_Operacao_Faturamento

Movimentação de Estoque

Linha de Produto:	Logix
Segmento:	Manufatura
Módulo:	Estoque
Função:	SUP50003 - Movimentação de Estoque



Situação:	<p>A movimentação de estoque está permitindo reverter os movimentos gerados pelo Vendas, sendo que é apresentada uma mensagem de alerta, porém o movimento é revertido.</p> <p>Ao efetuar a cópia de um item, a conta contábil não é sugerida conforme o novo item informado.</p> <p>Melhorar a usabilidade do programa.</p> <p>Não efetua a reversão de operações de saída. No SUP50003 é incluído o registro de reversão porém o saldo não é retornado no estoque.</p> <p>Ao informar a AEN com somente dois níveis está apresentando mensagem que AEN não está cadastrada, mesmo estando.</p> <p>Na opção de cópia ao alterar a operação não inicializa o campo conta contábil, induzindo o usuário ao erro.</p> <p>Função de cópia não está copiando o campo "OS".</p> <p>Quando incluída uma movimentação com operação de estoque de entrada ou diversos não é carregada a descrição da seção recebedora na inclusão/modificação, somente na consulta a mesma é apresentada.</p> <p>Quando empresa não utiliza gao, não deverá valorizar as operações de custo médio mensal.</p> <p>Inclusão de ponto de EPL.</p>
Solução:	<p>A movimentação de estoque foi alterada para que quando apresentar a mensagem que a operação é de faturamento, não permita que seja utilizada a opção Reverter.</p> <p>Alterado o programa para que seja verificado se o item digitado é diferente do que já estava em tela, se sim, será sugerido a conta contábil do item.</p> <p>Nas situações em que apresentar uma mensagem informando que o item ou operação de estoque não exista, além de apresentar uma mensagem no rodapé, passa a apresentar também um alerta no centro da tela.</p> <p>Foi trocado o ícone "i" ao lado da quantidade por uma lupa.</p> <p>Programa alterado para que ao efetuar uma reversão de operações de saída o saldo em estoque seja retornado.</p> <p>Quando empresa controlar somente dois níveis da AEN preencher o demais níveis com '0' (zero).</p> <p>Na opção de cópia ao alterar a operação de estoque inicializa o campo conta contábil.</p> <p>Programa alterado para que a opção cópia salve todos os campos.</p> <p>Alterado para que ao digitar uma seção recebedora sempre carregar a descrição, independente da operação de estoque.</p> <p>Alterar programas para não valorizar as movimentações de custo médio mensal.</p> <p>Incluído ponto de EPL.</p>
Chamados relacionados:	TSADSY
Versões/Release:	10.02/11-06


TSKEY_DT_Movimentacao_Estoque_Manual

Movimentação de Estoque Manual

Linha de Produto:	Logix
Segmento:	Manufatura
Módulo:	Estoque
Função:	SUP50003 - Movimentação de Estoque Manual




Situação:	Quando parametrizado para calcular o M2 e/ou M3 no SUP0213 o SUP50003 não está calculando nem sugerindo o M2 e/ou M3 na quantidade da tela de grade/dimensional.
Solução:	Foi alterado o programa para que quando o M2 e/ ou M3 estiver setado no SUP0213 calcule e sugira no SUP50003 a quantidade da tela de grade/dimensional.
Chamado:	TSAKEY
Versões/Release:	2016-01

 Unknown macro: 'rate'

TSBFPL_DT_Ajuste_de_Custos

Ajuste de Custos

Linha de Produto:	Logix
Segmento:	Manufatura
Módulo:	Estoque
Função:	SUP20153 - Ajuste de Custos
Situação 1:	O programa permite informar operações em minúsculo.
Solução 1:	Os campos de operação foram alterados para ficar todos em caixa alta, não permitindo digitar letras em minúsculo;
Situação 2:	O programa não está ordenando a consulta;
Solução 2:	Foram ordenadas as consultas pelo campo "Nível";
Situação 3:	Ao incluir duas vezes o mesmo nível, ocorre inconsistência de registro duplicado no confirma;
Solução 3:	Validar se o registro está duplicado e apresentar a mensagem tratada;
Situação 4:	Permitir alterar o campo "Operação para equalização de custos".
Solução 4:	O programa foi alterado para permitir modificar o campo "Operação para equalização de custos".
Chamado:	TSBFPL
Versão/ Release:	01-2016

 Unknown macro: 'rate'

TSBVBO_DT_Bloqueio_Consumo_Reserva

Bloqueio Consumo Reserva

Linha de Produto:	Logix
Segmento:	Manufatura
Módulo:	Gestão de Materiais
Função:	SUP5740 - Reserva de Estoque



Situação/Requisito:	Não está respeitando o bloqueio de consumo quando informa tipo de despesa e pressiona ESC antes de passar pelo campo conta contábil.
Solução/Implementação:	Alterado para respeitar o bloqueio de consumo, mesmo sem passar por todos os campos.
Chamados relacionados:	TSBVBO
Versões/Release:	10.02/01-2016

Unknown macro: 'rate'

TSBZ62_DT_Cadastro_Item_Aba_Estoque

Cadastro de Item – Aba estoque

Linha de Produto:	Logix
Segmento:	Manufatura
Módulo:	Estoque
Função:	MAN10021 Cadastro de Item – Aba estoque
Situação:	No campo “Endereço”, opção Zoom, não permite editar o registros de endereço. Ao cancelar o zoom no campo endereço, está limpando os registros da tela
Solução:	Foram efetuadas alterações no zoom de endereço (zoom_sup_endereco_local) para permitir que seja acessado também o cadastro de endereço (editar) programa SUP20189. Foi corrigido também para que ao chamar o zoom do campo endereço e cancelar o mesmo, não limpe mais os registros da tela.
Chamado:	TSBZ62
Versões/Release:	10.02/11-06

Unknown macro: 'rate'

TSFQGC_DT_Movimentação_de_Estoque_Manual

Movimentação de Estoque Manual


Linha de Produto:	Logix
Segmento:	Manufatura
Módulo:	Estoque
Função:	SUP50003 - Movimentação de Estoque Manual



Situação:	<ol style="list-style-type: none">1. Ao incluir uma movimentação de estoque de um item com controle de grade/dimensional, ao confirmar a movimentação e abrir a tela para informar os valores das grades/dimensionais (sup16013), são informados os valores das grades, porém o local deveria considerar o mesmo local da tela inicial. Atualmente está deixando o local em branco e ao confirmar apresenta uma mensagem informando que o Campo obrigatório não foi preenchido.2. Na opção "Modificar", é necessário que seja permitida modificação da AEN (conforme opção 1-modifica_aen do sup0710) e do documento (conforme opção 4-modifica_docum) do sup0710.3. Trazer os campos que estão no folder Adicional para a tela principal. Incluir um painel de Processamento com os campos na horizontal.4. Na reversão, ao abrir a tela do sup16013 está obrigando informar o local.5. Na reversão, está abrindo duas vezes a tela de grade/ dimensionais.6. Ao realizar uma movimentação de estoque, cuja data de movimento pertence a um período já encerrado, o programa apresenta uma mensagem informando que está em processamento de fechamento.7. No folder "Inclusão em lote" está permitindo informar o item com caracteres minúsculos.8. Ao cancelar a inclusão do registro na aba "Inclusão em lote", não habilita o folder Principal.9. Ao informar a movimentação com tipo de movimento igual a Lote, o programa obriga informar a quantidade.10. Ao informar a movimentação com tipo de movimento igual a Lote, e digitar as informações na inclusão do lote, ao retornar para a tela principal é confirmada a movimentação. Apresenta uma mensagem informando que a seção deve ser preenchida, porém não habilita o campo. Ao voltar para a aba "Inclusão por lote", desabilita o folder principal e não habilita mais.11. Para incluir um movimento do tipo Lote, deverão ser feitas as mesmas consistências realizadas no sup0710. Atualmente o programa apresenta uma mensagem informando que os Parâmetros da Operação não permitem este tipo de movimento, mas inclui o movimento.12. No folder "Inclusão em Lote", no campo Quantidade, deverá ser incluído um ícone para abrir o saldo em estoque do item.13. Há duas opções com a mesma funcionalidade: Movimento item e Movimento Item (E/S). Essa função permite visualizar as movimentações de estoque (SUP16094), com exceção de uma consulta além dos movimentos de entrada e saída, também os movimentos do tipo diversos. Deverá ser criado no sup16094 um checkbox questionando o usuário se deseja visualizar somente movimentos de entrada e saída, e deixar apenas uma opção na tela.14. Ao fazer um movimento de saída e ao lado do campo Quantidade, clicar no ícone para abrir a tela de consulta de saldo, clica-se em "Detalhes" e em seguida na opção Local/Lote/Grade Dim, ao dar "Esc" e depois Sair, ao voltar para a primeira tela de saldo de consulta de estoque, as informações são apagadas da tela.15. A msg "Qtd.Movto 10.0000000 (Seq.1) é maior que a quantidade disponível (0.00" não está ficando completa).
------------------	--



Solução:	<ol style="list-style-type: none"> 1. O programa foi alterado para que ao confirmar uma movimentação de estoque com controle de grade/dimensional, na tela em que são informados os dados da grade/dimensional, carregue o local que foi inserido na tela principal. 2. O programa foi alterado para retirar a opção de "Documento" do menu. O documento ficará habilitado para modificação pela opção de "Modificação" quando permitido alterar este campo. O Campos Conta Contábil e AEN também serão habilitados quando puderem ser alterados. Caso nenhum campo possa ser alterado será apresentada mensagem em tela. 3. Os campos que estavam na aba "Adicional" foram incluídos no final na tela da aba "Principal". 4. Na reversão de uma movimentação de estoque com controle de grade/dimensional na tela da grade/dimensional foi alterado para já considerar o valor do campo local. 5. Foram efetuadas alterações para que na reversão não abra duas vezes a tela de grade/dimensionais. 6. O programa foi alterado para que ao efetuar uma movimentação de estoque, cuja a data de movimento pertence a um período já encerrado, apresente uma mensagem informando que o mês está encerrado. 7. Foram efetuadas alterações para que o campo Item do folder Inclusão em Lote não permita incluir dados com caracteres minúsculos. 8. Foram efetuadas alterações para que ao cancelar a inclusão do registro na aba Inclusão em Lote, habilite o folder Principal. 9. O programa foi alterado para que quando a movimentação for do tipo "lote" não obrigue a informar a quantidade na aba "Principal". 10. O programa foi alterado pra efetuar validações da seção recebedora e da operação antes de ir para a aba "Lote" quando escolhida a opção de lote, e a operação e seção estiverem de acordo o cursor direcione para a aba de "Lote". 11. O programa foi alterado para que se ocorrer algum tipo de erro na inclusão em lote não efetive a inclusão. 12. No folder Inclusão em Lote, no campo Quantidade, foi incluído um ícone para abrir o saldo em estoque do item. 13. Foi retirada a opção Movimento Item (E/S) e incluído o campo "visualizar somente movimentos de entrada e saída" na tela. 14. O programa foi alterado para que ao clicar no ícone para abrir a tela de consulta de saldo, clicar em "Detalhes" e em seguida na opção "Local/Lote/Grade Dim", dar "Esc" e depois Sair, ao voltar para a primeira tela de Saldo de Consulta de Estoque, as informações são sejam apagadas da tela. 15. Apresentar a mensagem "Qtd.Movto 10.0000000 (Seq.1) é maior que a quantidade disponível (0.00" completa).
Chamado:	TSFQGC

 Unknown macro: 'rate'

TSF5RA_DT_Transferência_entre_Dimensional

Transferência entre Grade/ Dimensional

Linha de Produto:	Logix
Segmento:	Manufatura
Módulo:	Gestão de Materiais
Função:	SUP0737 - Transferência entre Grade/ Dimensional
Situação:	Quando a transferência for somente do dimensional, deverá ser utilizada operação de estoque de custo médio.




Solução:	Foi alterado o sup0213 (Parâmetro das grades). Foram incluídas mais 2 operações de estoque para transferência de dimensional, cuja operação cadastrada deverá ser por custo médio. Ao transferir itens alterando somente o dimensional o programa irá utilizar a operação por custo médio, ao transferir itens alterando as grades o programa irá utilizar a operação de entrada com custo informado.
Chamado:	TSFSRA
Versões/Release:	01-2016

 Unknown macro: 'rate'

TSGAO7_DT_Movimentacao_Estoque

Movimentação de Estoque

Linha de Produto:	Logix
Segmento:	Manufatura
Módulo:	Gestão de Materiais
Função:	SUP0710/ SUP5620/ SUP0638 - Movimentação de Estoque
Situação:	O programa apresenta o custo médio dos itens quando a empresa trabalha com o custo médio mensal
Solução:	Foram efetuadas alterações no programa para apresentar o custo médio apenas quando a empresa utiliza GAO (Gestão de orçamento).
Chamado:	TSGAO7
Versões/Release:	01-2016

 Unknown macro: 'rate'

TSGFHM_DT_Erro_Consulta_Ordenação

Manutenção do Grupo de Controle de Estoque

Linha de Produto:	Logix
Segmento:	Suprimentos
Módulo:	Estoque
Função:	SUP20153 - Manutenção do Grupo de Controle de Estoque
Situação:	Durante a consulta o programa SUP20135 não ordena o campo "Código de grupo de controle de estoque".
Solução:	Foi incluída na consulta a função "Ordenação", no programa Manutenção do Grupo de Controle de Estoque.
Chamado:	TSGFHM



Unknown macro: 'rate'

TSGFL6_DT_Não_Ordena_Corretamente_Opção_Listar

Operações de Estoque da Manutenção Industrial

Linha de Produto:	Logix
Segmento:	Materiais
Módulo:	Estoque
Função:	SUP20211 - Operações de Estoque da Manutenção Industrial
Situação:	O programa SUP20211 não está ordenando os registros na opção "Listar". Nas opções "Consultar" e "Relatório", os registros são gerados corretamente.
Solução:	Foram efetuadas alterações no programa sup20211, para incluir a função de "Ordenação".
Chamado:	TSGFL6

Unknown macro: 'rate'

TSHANA_DT_Movimentação_de_Estoque

Movimentação de Estoque

Linha de Produto:	Logix
Segmento:	Manufatura
Módulo:	Gestão de Materiais
Função:	SUP0638 - Movimentação de Estoque
Situação:	A opção "Relaciona" está permitindo fazer a saída de uma quantidade que está reservada.
Solução:	O programa foi alterado para não permitir fazer movimentação de saída, na opção de relacionamento, utilizando a quantidade reservada do item.
Chamado:	TSHANA

Unknown macro: 'rate'

Fechamento Estoque Custos - Manutenção - 01-2016


TRZOHT_DT_Ajuste_Movimentação_Estoque

Relatório de Consistências do Estoque

Linha de Produto:	Logix
--------------------------	-------




Segmento:	Manufatura
Módulo:	Gestão de Materiais
Função:	Sup2080 - Relatório de Consistências do Estoque
Situação:	O programa não está ajustando valor referente ao arredondamento de centavos.
Solução:	O programa foi alterado para gerar ajustes conforme os parâmetros cadastrado no sup6100 (Ajustes Automáticos de Valor), quando a diferença entre o valor físico e contábil for de centavos.
Chamados:	TRZOHT
Versões/Release:	10.02/01-2016

 Unknown macro: 'rate'

TSANVH_DT_Relatório_Valorização_Produção

Relatório da Valorização da Produção

Linha de Produto:	Logix
Segmento:	Manufatura
Módulo:	Gestão de Materiais
Função:	CST7100 - Relatório da Valorização da Produção
Situação:	Quando executada a rotina de rateio de ordens em elaboração e as ordens doadoras possuem custo em meses anteriores, o programa gera valores incorretos se impresso o relatório dos meses anteriores.
Solução:	O programa foi alterado para após o rateio das ordens, seja possível imprimir o relatório dos meses anteriores, quando as ordens de produção ainda estavam em elaboração.
Chamado:	TSANVH

 Unknown macro: 'rate'

TSC695_DT_Relatório_das_Consistências_do_Estoque

Criar campo "Consistir NFC quantidade Zero"

Linha de Produto:	Logix
Segmento:	Gestão de Materiais
Módulo:	Fechamento de Estoque
Função:	SUP0319 - Relatório das Consistências do Estoque - Grades
Situação:	O programa não possui uma opção para consistir NFC com quantidade Zero.
Solução:	O programa foi alterado para incluir a opção de consistir NFC com quantidade Zero.
Chamados:	TSC695



Unknown macro: 'rate'

TSFPMQ_DT_Zoom_Item_Processamento_Multiempresa

Fechamento de Estoque/ Custos

Linha de Produto:	Logix
Segmento:	Manufatura
Módulo:	Gestão de Materiais
Função:	CST8610 - Fechamento de Estoque/ Custos
Situação:	No botão Almojarifado, ao desmarcar a opção "Todos itens?" abre uma janela para informar o(s) item(ns) que deseja calcular. Quando o processo é multiempresa, deve permitir informar um item que esteja cadastrado somente na filial.
Solução:	O programa foi alterado para verificar se o item informado no zoom existe na empresa ou nas filiais, sem apresentar mensagem de item inválido.
Chamado:	TSFPMQ

Unknown macro: 'rate'

TSHAQ5_DT_SUP50004_SUP10011_EPL_EFETIVA_RESERVA

Efetivação de Reservas

Linha de Produto:	Logix
Segmento:	Materiais Manutenção
Módulo:	Estoque e Custos
Função:	SUP10011 - Efetivação de Reservas
Situação:	Ao incluir uma reserva no programa SUP50004, o programa está finalizando por erro na função de Efetivação de Reservas Especifica do cliente.
Solução:	O programa foi alterado para prever corretamente o uso do código de empresa na passagem da Função Especifica do cliente.
Chamado:	TSHAQ5

Unknown macro: 'rate'


TSHAWL_DT_Cálculo_Horas_Máquina

Preparação dos Dados para Custos

Linha de Produto:	Logix
--------------------------	-------



Segmento:	Manufatura
Módulo:	Gestão de Materiais
Função:	CST8600 - Preparação dos Dados para Custos (Etapa tempos)
Situação:	O programa está considerando os tempos dos recursos do tipo 3 (outros) como horas de máquina.
Solução:	O programa foi alterado para considerar como tempo máquina, somente os recursos do tipo 2.
Chamado:	TSHAWL

 Unknown macro: 'rate'

Inventário de Estoques - Manutenção - 01-2016

TS6290_DT_Seleção_Itens_Estoque_para_Inventário_Controle_Estoque

Seleção de Itens do Estoque para Inventário por Grupo Controle Estoque

Linha de Produto:	Logix
Segmento:	Gestão de Materiais
Módulo:	Inventário
Função:	SUP0327 - Seleção de Itens do Estoque para Inventário por Grupo Controle Estoque
Situação:	O programa não mostra o alerta informando que os itens em inventários deverão ser excluídos.
Solução:	O programa foi alterado para apresentar o alerta informando que os itens em inventários deverão ser excluídos.
Chamados:	TS6290

 Unknown macro: 'rate'

TSCYH6_DT_Preparativo_do_Inventário

Itens sem grade dimensional em programa com grade dimensional

Linha de Produto:	Logix
Segmento:	Gestão de Materiais
Módulo:	Inventário
Função:	SUP0498 - Preparativo do Inventário com Grade/ Dimensional SUP7990 - Preparativo do Inventário
Situação:	É possível informar itens sem a grade/dimensional em programa com grade/ dimensional.



Solução:	O programa foi alterado para não permitir informar itens sem grade/dimensional em programa que processa apenas item com grade/dimensional.
Chamados:	TSCYH6

Unknown macro: 'rate'

TSGFYM_DT_Contagem_Atualizacao_do_Inventário

Contagem e Atualização do Inventário

Linha de Produto:	Logix
Segmento:	Manufatura
Módulo:	Gestão de Materiais
Função:	SUP0493 - Contagem e Atualização do Inventário
Situação:	Para um item com controle de grade que não possui saldo, não é permitido informar a grade/dimensional do item na contagem.
Solução:	Foi alterada a contagem para permitir informar a grade do item conforme o cadastro de grade/dimensional.
Chamado:	TSGFYM

Unknown macro: 'rate'

TSITTU_DT_consulta_local_array_out_of_bounds

NOME DO REQUISITO

Linha de Produto:	Logix
Segmento:	Gestão de Materiais
Módulo:	Inventário
Função:	SUP5470 - INFORMA RESULTADO DA CONTAGEM DO INVENTÁRIO
Situação:	Ao consultar o local, apresenta mensagem "array out of bounds".
Solução:	O programa foi alterado para não apresentar mensagem "array out of bounds".
Chamados:	TSITTU
Versões:	01-2016

Unknown macro: 'rate'


Terceirização Manutenção - Manutenção - 01-2016



TSGRST_DT_Controle_Itens_da_Empresa_Terceiros

Controle de Itens da Empresa de/em Terceiros


Linha de Produto:	Logix
Segmento:	Manufatura
Módulo:	Terceiros
Função:	SUP54034 - Controle de Itens da Empresa de/em Terceiros
Situação:	O programa não exibe o nome completo do fornecedor, a cidade e o estado, como era no SUP2640.
Solução:	Foram efetuadas alterações no programa SUP54034 para mostrar o nome completo do fornecedor, cidade e o estado nas quebras por fornecedor do relatório.
Chamado:	TSGRST

 Unknown macro: 'rate'

TSHPLT_DT_Tetorno_Terceiros_Mensagem_Nota_em_Trânsito_Mesmo_Depois_de_Alterado_Tipo_Nota

Mensagem de Nota Fiscal em Trânsito no Recebimento de Materiais

Linha de Produto:	Logix
Segmento:	Manufatura
Módulo:	Terceirização
Função:	SUP3760/SUP3771 - Recebimento de materiais
Situação:	Evitar que apresente em tela mensagem 'Nota fiscal em trânsito' quando alterado o tipo da nota de 7(em transito) para 1(normal) informando que 'controlar TERCEIROS?' Sim e 'Material da EMPRESA?' Sim, neste momento abre tela para que seja incluída informações sobre retorno de terceiros e apresenta a mensagem mesmo já tendo alterado o tipo de nota.
Solução:	Foi alterada rotina de recebimento de materiais para ao alterar nota em trânsito para normal em que apresenta mensagem 'Controlar TERCEIROS?' responde Sim e ao apresentar em tela 'Material da EMPRESA' responde Sim, ao abrir a tela para incluir informações referente a controle retorno terceiros, deixe de apresentar em tela a mensagem 'Nota fiscal em trânsito'.
Chamado:	TSHPLT
Versões/Release:	01-2016


 Unknown macro: 'rate'

TSHVM5_DT_Circularização_de_Materiais

Circularização de Materiais




Linha de Produto:	Logix
Segmento:	Manufatura
Módulo:	Terceiros
Função:	SUP54007 - Circularização de Materiais
Situação:	O programa permite informar o "Item", "Motivo remessa" e "Fornecedor" com caracteres minúsculos.
Solução:	O programa foi alterado para não permitir informar caracteres minúsculos nos campos "Item", "Motivo remessa" e "Fornecedor".
Chamado:	TSHVM5

 Unknown macro: 'rate'

TSIFS4_DT_Valorizar_Nota_Remessa_Terceiros

Fechamento Estoque

Linha de Produto:	Logix
Segmento:	Manufatura
Módulo:	Gestão de Materiais
Função:	CST8610 - Fechamento Estoque
Situação:	Na opção "Almoxarifado", não está valorizando o custo das notas de remessa quando o item não tem entrada/saída no mês.
Solução:	O programa foi alterado para valorizar as notas de remessa quando não existir movimentação de entrada/saída no mês. Foi criado também o programa de acerto de base SUCA2010, para valorizar notas em meses anteriores.
Chamado:	TSIFS4

 Unknown macro: 'rate'

TTKPRJ_DT_NF_Retorno_Industrialização

Contagem de itens

Linha de Produto:	Logix
Segmento:	Manufatura
Módulo:	Gestão de Materiais
Função:	SUP0530 - Contagem de itens



Situação:	Quando no Log00086 - PROCESSO ENTRADAS / TERCEIRIZAÇÃO / NOTA DE RETORNO DE TERCEIROS - o parâmetro "Permite selecionar grade/dimens e qtde a baixar no retorno de terceiro" está marcado como "S", o programa não apresenta a quantidade correta que deverá ser baixada, duplicando/triplicando a quantidade.
Solução:	O programa foi alterado para mostrar a quantidade correta do componente que será baixado, conforme a estrutura de componentes incluída na ordem de compra de beneficiamento.
Chamado:	TTKPRJ

Unknown macro: 'rate'

Gestão da Qualidade - Manutenção - 01 - 2016

Avaliação de Fornecedores - Manutenção - 01 - 2016

TSCUNA_DT_Manutenção_Item

Exclui item e não exclui informações complementares

Linha de Produto:	Logix
Segmento:	Gestão de Materiais
Módulo:	Avaliação de Fornecedores
Função:	AVF0190 - Manutenção Informação Complementar do Item Fornecedor MAN100211 - Manutenção do Item
Situação:	Ao excluir um item, o programa não exclui as informações complementares do item fornecedor.
Solução:	O programa foi alterado para quando excluir o item, sejam excluídas as informações complementares.
Chamados:	TSCUNA

Unknown macro: 'rate'

TSDPR7_DT_Índice_ACF_Zerado_no_Primeiro_Processo

Cálculo do Índice ACF

Linha de Produto:	Logix
Segmento:	Gestão de Materiais
Módulo:	Avaliação de Fornecedores
Função:	AVFR1 - Cálculo do Índice ACF
Situação:	Ao processar pela primeira vez o cálculo do índice de ACF, está ficando zerado.
Solução:	O programa foi alterado para ao processar pela primeira vez o cálculo do índice de ACF, apresente o valor do índice corretamente.



Chamados: TSDPR7

Unknown macro: 'rate'

Gestão de Materiais - Manutenção - 01-2016

TRXFTV_DT_Aprovacao_Ordem_Planejada_Grade_Dimensional

Aprovação Técnica de Ordem de Compra de Estoque

Linha de Produto:	Logix
Segmento:	Manufatura
Módulo:	Materiais
Função:	SUP21001 - Aprovação Técnica de Ordem de Compra de Estoque
Situação:	O programa não gera no relatório de inconsistências a mensagem "O.C com Grade/Dimens. Incompleto. Consulte e altere".
Solução:	Foi alterado para que seja impresso no relatório de motivos de não liberação da ordem a mensagem "O.C com Grade/Dimens. Incompleto. Consulte e altere".
Release:	01-2016

Unknown macro: 'rate'

TRZRVD_DT_Fornecedores_com_Mesmo_CNPJ

Verificação de Fornecedores


Linha de Produto:	Logix
Segmento:	Manufatura
Módulo:	Gestão de Materiais
Função:	Verificação de Fornecedores - SUP1602
Situação:	Quando existe mais de um cliente com o mesmo CNPJ, o programa não retorna o código do cliente.
Solução:	O programa foi alterado para consistir a inscrição estadual do fornecedor, além do CNPJ.
Chamado:	TRZRVD
Release:	01-2016

TRZTB8_DT_Conferencia_Custos



Conciliação de Estoque por Conta Contábil


Linha de Produto:	Logix
Segmento:	Manufatura
Módulo:	Gestão de Materiais
Função:	CST8640 - Conciliação de Estoque por Conta Contábil
Situação:	Ao gerar a planilha para conferência, o programa apresenta mensagem de inconsistência.
Solução:	O programa foi alterado para verificar o diretório correto ao gerar a planilha de conferência.
Chamado:	TRZTB8
Versões/Release:	12.02/11-06

 Unknown macro: 'rate'

TSBHZ0_DT_Atualizar_Custo_Nota_Itens_em_Terceiros

Atualizar Custo Nota Item em Terceiros

Linha de Produto:	Logix
Segmento:	Manufatura
Módulo:	Gestão de Materiais
Função:	CST8610 - Processamento do fechamento
Situação:	Quando a empresa faz a baixa do terceiros no retorno do beneficiamento, as notas de remessa ficam com o valor desatualizado, gerando diferença entre os relatórios sup5640 e sup1930.
Solução:	Incluído opção em tela, de atualizar o custo médio das notas em terceiros com saldo, conforme o custo médio gerado no fechamento.
Chamados relacionados:	TSBHZ0
Versões/Release:	10.02/01-2016

 Unknown macro: 'rate'

PCP – Manutenção - 01-2016

Plano Operacional - Manutenção - 01-2016

TSFZX3_DT_MRP



MRP

Linha de Produto:	Logix
Segmento:	Manufatura
Módulo:	Plano Operacional
Função:	MAN6166 - MRP
Situação:	O MRP está gravando o local de estoque no campo do código seção recebedora da tabela de contas da ordem de compra.
Solução:	Alterada a geração de ordem de compra pelo MRP para gravar em branco o campo seção recebedora da tabela de conta contábil da ordem de compra.
Chamado:	TSFZX3
Versões/Release:	2016/01

 Unknown macro: 'rate'

Recursos Humanos - Manutenção - 01-2016

TSCPZC_DT_RAIS_Alteracoes_Tomador_Obra_no_Padrao

Geração de Informações para RAIS

Linha de Produto:	Logix
Segmento:	Manufatura
Módulo:	Folha de Pagamento
Função:	Geração de informações para RAIS
Situação:	Existe a necessidade de alterar os programas rhu6580e, rhu6590e, rhu6600e para o padrão aberto por tomador/obra.
Solução:	<p>Foram alterados os programas rhu6580e, rhu6590e, rhu6600e para o padrão aberto por tomador/obra, criados por meio do chamado: TRPQMX.</p> <p>Foi criado um conversor para criar a tabela fun_rais_tomad.</p> <p>Foi ajustado o boletim técnico com com os novos programas.</p> <p>Foram alterados os programas antigos da RAIS (rhu6580, rhu6590 e rhu6600) para apresentar uma mensagem e bloquear a execução.</p> <p>Os novos programas deverão ser incluídos no menu do Logix-rh.</p>



Conversores e Parâmetros:	RHU00935.CNV (executar através do log6000)
----------------------------------	--

TSCVAC_DT_Processamento_do_Ponto_Eletronico


Processamento do Ponto Eletrônico

Linha de Produto:	Logix
Segmento:	Manufatura
Módulo:	Ponto Eletrônico
Função:	RHU1962 - Processamento do Ponto Eletrônico
Situação:	O programa Processamento do Ponto Eletrônico (RHU1962) trava para marcações quando o intervalo está parametrizado como automático.
Solução:	Foi alterado o programa para corrigir a situação de travamento para intervalos automáticos.
Chamados relacionados:	TRTYHA e TSEZY9
Release:	2016-01

TSDSVI_DT_Geracao_Informacoes_Dirf_2015_2016

Geração da DIRF em Meio Magnético

Linha de Produto:	Logix
Segmento:	Manufatura
Módulo:	Folha de Pagamento
Função:	RHU6545 - Geração da DIRF em Meio Magnético
Situação:	Existe a necessidade de revisar os códigos de recolhimento do Imposto de renda.
Solução:	Foram excluídos os filtros de recolhimento de imposto de renda que estão desatualizados.
Release:	2016-01

 Unknown macro: 'rate'

TSFAPY_DT_Geracao_do_Homolognet_Interno

Geração do HOMOLOGNET (Não Publicar - Chamado Interno)

Linha de Produto:	Logix
--------------------------	-------



Segmento:	Manufatura
Módulo:	Folha de Pagamento
Função:	RHU7388 - Geração do HOMOLOGNET
Situação:	O sistema exclui os dados da tabela LOG_VERSAO_PRG.
Solução:	Foi excluído o comando de delete da tabela log_versao_prg.

TSGPTF_DT_Controlde_Mensagens_EAI

EAI10000 - Controle de Mensagens EAI

Linha de Produto:	Logix
Segmento:	Manufatura
Módulo:	Folha de Pagamento
Função:	EAI10000 - Controle de Mensagens EAI
Situação:	Na transferência entre centro de custos ou entre empresas do Protheus X Logix, ocorre a inconsistência "Erro Inclusao EmployeeInternalId" Origem quando já foi realizada transferência da mesma matrícula anteriormente.
Solução:	Foi ajustado o adapter para verificar a existência do InternalID de funcionários, antes de realizar a inclusão.

TSGXVS_DT_Historico_Salarial

Histórico Salarial

Linha de Produto:	Logix
Segmento:	Manufatura
Módulo:	Folha de Pagamento
Função:	RHP10003 - Histórico Salarial
Situação:	O RHP10003 – opção “Histórico Salarial” não considera o De/Para incluído para a tabela MOTIVO_REAJUSTE no VDP10141 - De/Para Geral.
Solução:	Foi alterada a função RHP1000311 para efetuar o depara dos motivos de reajustes.
Release:	2016-01


Unknown macro: 'rate'

TSHCJ7_DT_Exporta_Historico_de_Ferias

Exporta Histórico de Férias



Linha de Produto:	Logix
Segmento:	Manufatura
Módulo:	Folha de pagamento
Função:	RHP10003 - Exporta Histórico de Férias
Situação:	O programa exporta arquivo do histórico de férias duplicado do Logix para o Protheus.
Solução:	Foi alterado o programa para exportar corretamente a ficha de férias quando existir duas programações de férias diferente para único período aquisitivo.
Release:	2016-01

 Unknown macro: 'rate'

TSHNBZ_DT_Emissao_da_Declaracao_de_Rendimentos_do_Imposto_de_Renda

Emissão da Declaração de Rendimentos do Imposto de Renda

Linha de Produto:	Logix
Segmento:	Manufatura
Módulo:	Folha de Pagamento
Função:	Emissão da Declaração de Rendimentos do Imposto de Renda
Situação:	Existe a necessidade de imprimir a declaração de rendimentos de acordo com o leiaute liberado pela Receita do ano base 2012.
Solução:	Foi desenvolvido o programa para emissão da declaração de rendimentos conforme o leiaute aprovado pela Receita Federal do ano base de 2012.

 Unknown macro: 'rate'

TSHNG1_DT_Exportar_Historico_de_Centro_de_Custo_do_Logix_para_o_Protheus

Exportar Histórico de Centro de Custo do Logix para o Protheus

Linha de Produto:	Logix
Segmento:	Manufatura
Módulo:	Folha de Pagamento
Função:	RHP10003 - Exportar Histórico de Centro de Custo do Logix para o Protheus



Situação:	Na exportação, apresenta a mensagem que o centro de custo não será exportado quando está parametrizado no programa RHU3330 - Informações Adicionais da Empresa o campo "Característica Sefip" igual a "E"-empresa.
Solução:	Foi alterado o programa de exportação do histórico de centro de custo para que não ocorra a situação reportada.
Release:	2016-01

Unknown macro: 'rate'

TSHOPN_DT_Lista_DARF

Lista DARF

Linha de Produto:	Logix
Segmento:	Manufatura
Módulo:	Folha de Pagamento
Função:	RHU5060 - Lista DARF
Situação:	O sistema não gera na DARF o valor de imposto de renda retido nas férias, para funcionários demitidos posteriormente.
Solução:	Foi alterado o programa para gerar na DARF os valores de imposto de renda retido nas férias, ainda que depois disso tenha ocorrido a demissão do funcionário.
Release:	2016-01

Unknown macro: 'rate'

TSHTPL_DT_Diferenca_Liquido_GPS_13_Salario

Resumo da Folha de Pagamento / Lista Eventos Diversos / Lista eventos Diversos (várias colunas)

Linha de Produto:	Logix
Segmento:	Manufatura
Módulo:	Folha de Pagamento
Função:	RHU2350 - Resumo da Folha de Pagamento RHU2820 - Lista Eventos Diversos RHU2821 - Lista eventos Diversos (várias colunas)
Situação:	O sistema apresenta o valor incorreto do líquido da GPS de 13° salário quando para um determinado funcionário este valor fica negativo, devido a dedução da parcela de salário maternidade sobre 13° salário.




Solução:	Foram alterados os programas RHU2350 - Resumo da Folha de Pagamento, RHU2820 - Lista Eventos Diversos e RHU2821 - Lista Eventos Diversos (várias colunas) para imprimir corretamente o valor líquido da GPS do 13º salário, ainda que esteja negativo.
Release:	2016-01

 Unknown macro: 'rate'

TSHUY6_DT_Calculo_de_Rescisao_Contratual

Cálculo de Rescisão Contratual

Linha de Produto:	Logix
Segmento:	Manufatura
Módulo:	Folha de Pagamento
Função:	RHU3050 - Cálculo de Rescisão Contratual
Situação:	Quando utiliza a nova versão do Banco Informix, o sistema apresenta mensagem de inconsistência.
Solução:	Foi alterado o programa para solucionar a situação reportada.
Release:	2016-01

 Unknown macro: 'rate'

TSIBBN_DT_Lista_PPP

Lista PPP

Linha de Produto:	Logix
Segmento:	Manufatura
Módulo:	Folha de Pagamento
Função:	RHU9747 - Lista PPP
Situação:	O sistema não gera corretamente a informação do campo 13.7 Cód. GFIP.
Solução:	Foi alterado o programa para imprimir corretamente a informação do código da GFIP.
Release:	2016-01



Unknown macro: 'rate'

TSIDBK_DT_Calculo_do_Adiantamento_13_Salario

Cálculo do Adiantamento 13° Salário

Linha de Produto:	Logix
Segmento:	Manufatura
Módulo:	Folha de Pagamento
Função:	RHU1480 - Cálculo do Adiantamento 13° Salário
Situação:	O RHU4395 demonstra as médias de insalubridade de forma incorreta, quando no parâmetro do RHU3330, terceira tela, está "S" no campo "Projetar cálculo do adiantamento do 13. Salário". E a insalubridade é calculada pelo salário mínimo. Repetido no bando 34, empresa 56, matrícula 588. Usuário Ig990968, senha 050806.
Solução:	Foi alterada a função RHU5675 para gravar o demonstrativo da média de insalubridade sem fazer a proporcionalização.
Release:	2016-01

Unknown macro: 'rate'

TSIRZE_DT_Calculo_da_Folha_Mensal

Cálculo da Folha Mensal

Linha de Produto:	Logix
Segmento:	Manufatura
Módulo:	Folha de Pagamento
Função:	RHU1330 – Cálculo da Folha Mensal
Situação:	No programa RHU1330 - Cálculo da Folha Mensal, o sistema apresenta mensagem de inconsistência.
Solução:	Foi alterado o programa de cálculo para gravar corretamente o código da ocorrência do ponto relativo a baixa do banco de horas.

Unknown macro: 'rate'

TSIS68_DT_Manutencao_da_Ficha_de_Acidentes

Manutenção da Ficha de Acidentes



Linha de Produto:	Logix
Segmento:	Manufatura
Módulo:	Medicina e Segurança do Trabalho
Função:	RHU8440 - Manutenção da Ficha de Acidentes
Situação:	Os afastamentos superiores a 15 dias não são inclusos no programa.
Solução:	Foi alterado o programa RHU8440 para gravar os afastamentos a partir do décimo sexto (16°) dia de afastamento.

Unknown macro: 'rate'

TSJCNK_DT_Calculo_de_Ferias

Cálculo de Férias

Linha de Produto:	Logix
Segmento:	Manufatura
Módulo:	Folha de pagamento
Função:	RHU2670 - Cálculo de Férias RHU1330 - Cálculo de Folha Mensal RHU3540 - Geração de Férias Coletivas
Situação:	Ao parametrizar a licença remunerada de um dia em Dezembro e um dia em Janeiro, na maior parte dos casos, somente grava o evento de referência 27, faltando o evento de referência 99.
Solução:	Foram alterados os programas de cálculo da folha para calcular os dias de licença remunerada a partir dos dias de licença registrados na programação de férias. Foi alterado o programa de cálculo de férias coletivas e normais para não gerar no movimento de férias os eventos de licença remunerada. Foi alterado o programa de geração de férias coletivas para apresentar corretamente a mensagem de dias para saldo de férias negativos.

Unknown macro: 'rate'


TSJJA5_DT_Desoneracao_13_Salario_RFB_09_2015

Emissão Guia INSS (GPS)

Linha de Produto:	Logix
--------------------------	-------



Segmento:	Manufatura
Módulo:	Folha de Pagamento
Função:	RHU7032 - Emissão Guia INSS (GPS) RHU2360 – Lista Folha de Pagamento RHU3090 – Folha de Pagamento – Rescisão Normal RHU4073 – Folha de Pagamento – Tomador de Obra RHU5454 – Calculo Provisão Férias/ 13º Salário
Situação:	Atender a RFB 09/2015 publicada em 10/12/2015.
Solução:	Foi alterada a rotina de recálculo da desoneração para calcular proporcionalmente o valor da desoneração conforme a quantidade de meses desonerados para 13º salário. Foram alterados os programas para que sejam executados normalmente na opção de listagem ou cálculo da provisão.


 Unknown macro: 'rate'

Tecnologia - Manutenção - 01-2016

TSBG26_DT_Inconsistencia_emissao_arquivo_relatorio_usuarios_bloqueados

TSBG26 - Inconsistência na Emissão em Arquivo do Relatório de Usuários Bloqueados

Linha de Produto:	Logix
Segmento:	Tecnologia
Módulo:	Controle Geral
Função:	Usuários Bloqueados - LOG00081
Situação:	Ao emitir um relatório em arquivo, utilizando o nome sugerido pelo programa (log00081_impresao_file), é exibida uma mensagem informando que não existem dados a serem listados.
Solução:	Foram realizadas as seguintes melhorias no produto: <ul style="list-style-type: none"> • Apresentação do conteúdo "log00081" como sugestão de nome de arquivo ao tentar emitir o relatório em arquivo. • Na ação de emissão de relatório em arquivo, independentemente do nome do arquivo ser ou não ajustado pelo usuário, o relatório será gerado de acordo com os registros existentes no programa.
Release:	12.1.9


 Unknown macro: 'rate'

TSBZO3_DT_acesso_portal_web_RH_desconfigurado

TSBZO3 - Acesso ao portal Web de Relações Humanas desconfigurado




Linha de Produto:	Logix
Segmento:	Tecnologia.
Módulo:	Menu.
Função:	Controle de Autenticação - Portal Web.
Situação:	Após atualização do produto, a tela de Login do Portal RH aparece desconfigurada.
Solução:	Foi realizada uma alteração na rotina de autenticação do portal Web para que, não apresente a tela desconfigurada.
Release:	12.1.9

 Unknown macro: 'rate'

TSCCKQ8_DT_inconsistencia_filtro_basico_pesquisa_erro_9700

TSCCKQ8 - Inconsistência no Filtro de Pesquisa

Linha de Produto:	Logix
Segmento:	Tecnologia
Módulo:	Controle Geral
Função:	Filtro de Pesquisa em Telas Metadado - LFilterMetaData
Situação:	Ao acionar o filtro básico de pesquisa em telas do tipo metadado, desmarcar a opção "Diferenciar maiúsculas/minúsculas?" antes de criar os filtros", inserir uma informação em formato "texto" e outra do tipo "data" e confirmar, ocorre uma inconsistência que impede a consulta.
Solução:	Foi realizada uma alteração na rotina de montagem de filtro de pesquisa para que a desativação da opção "Diferenciar maiúsculas/minúsculas?" afete apenas o filtro para dados do tipo texto.
Release:	11 / 12.1.9

 Unknown macro: 'rate'

TSCOUQ_DT_Inconsistencia_exibicao_abas_tela_filtro_metadado

TSCOUQ - Inconsistência na exibição de abas na tela de filtro metadado

Linha de Produto:	Logix
Segmento:	Tecnologia.
Módulo:	Controle geral.
Função:	Tela de filtro metadados - LFilterMetadata.



Situação:	Ao personalizar filtros para não exibir a aba Filtro Básico e para que a guia principal seja a aba Filtro Avançado, o sistema exibe a guia Ordenação como principal.
Solução:	Foi realizada uma manutenção para que, nessa situação, o Filtro Avançado seja exibido como aba principal.
Release:	12.1.9

Unknown macro: 'rate'

TSDQDS_DT_Campo_proxima_sequencia_relatorio_desabilitado_cadastro_usuarios

TSDQDS - Campo próxima sequência de relatório está desabilitado no cadastro de usuários

Linha de Produto:	Logix
Segmento:	Tecnologia
Módulo:	Controle geral
Função:	Cadastro de usuários - LOG02700
Situação:	Ao modificar o cadastro de um usuário em que o campo "Controle sequencial de relatórios(2ª Aba)" estiver flagado, o campo "Próxima sequência de relatórios" permanece desabilitado.
Solução:	Feito ajuste para que quando a opção "Controle sequencial de relatórios" estiver marcada, o campo "Próxima sequência de relatórios" fique habilitado para edição do usuário.
Versões:	12.1.9

Unknown macro: 'rate'

TSEBUE_DT_Edicao_modulo_coluna_grid_formulario_metadado

TSEBUE - Edição em modo coluna em grid de formulários metadado

Linha de Produto:	Logix
Segmento:	Tecnologia
Módulo:	Controle geral
Função:	Componente Grid Metadado - LBrowseEx
Situação:	Não há possibilidade de edição em modo coluna nas grids de programas metadado do Logix.
Solução:	Foi desenvolvida uma nova opção para edição em modo coluna (somente em direção cima para baixo) em grids de programas metadado. Para acessar a funcionalidade, acione o menu de contexto da grid (clique com o botão direito do mouse sobre o grid), acesse o item "Modo de edição" e selecione o item "Modo coluna".
Release:	12.1.9



 Unknown macro: 'rate'

TSEE89_DT_Botao_testar_email_desabilitado_cadastro_usuarios

TSEE89 - Botão "Testar e-mail" Desabilitado no Cadastro de Usuários


Linha de Produto:	Logix
Segmento:	Tecnologia
Módulo:	Controle Geral
Função:	Cadastro de Usuários - LOG02700
Situação:	Após modificar algum registro do Cadastro de Usuários (LOG02700), o botão que permite testar o envio de e-mail fica desabilitado para todos os registros. É necessário sair do programa e acessar novamente para que o botão habilite.
Solução:	Foi realizada uma alteração para que o botão "Testar e-mail" fique habilitado em modo de edição dos cadastro (inclusão/atualização).
Release:	12.1.9

 Unknown macro: 'rate'

TSDQE8_DT_inconsistencia_controle_sequencial_relatorios_metadado

TSDQE8 - Inconsistência no Controle Sequencial de Relatórios a partir de Telas Metadado


Linha de Produto:	Logix
Segmento:	Tecnologia
Módulo:	Controle Geral
Função:	Tela de Spool de Impressão Metadado - LReportFile Controle de Impressão de Relatórios de Formulários Metadado - LformReport Controle de Impressão de Relatórios de Tabelas Metadado - LTableReport Funções de Leitura e Atualização de Controle de Impressão de Relatórios Metadado - log_report
Situação:	Mesmo com o controle sequencial ativo no cadastro do usuário, ao gerar mais de um relatório em determinado programa metadado, a numeração é sempre a mesma, o que causa a substituição dos arquivos já existentes no diretório.
Solução:	Foi realizada uma alteração no controle sequencial de relatórios em disco por usuário para programas metadado.
Release:	11.00 / 12.1.9


 Unknown macro: 'rate'

TSEQQ1_DT_Inconsistencia_impressao_relatorios_metadado_log5300



TSEQQ1 - Inconsistência na impressão de relatórios metadado via programa log5300


Linha de Produto:	Logix
Segmento:	Tecnologia
Módulo:	Controle geral
Função:	Impressão de arquivos - Log5300
Situação:	Inconsistência ao imprimir relatórios gerados em telas metadados através do programa Impressão de arquivos (LOG5300).
Solução:	Foi realizado ajuste para carregar corretamente arquivos no programa LOG5300.  Importante: Não recomendamos a utilização do programa LOG5300 para impressão de relatórios gerados em programas metadados, pois os mesmos possuem caracteres gráficos especiais. Para isso, utilizar o Visualizador de relatórios.
Release:	12.1.9

 Unknown macro: 'rate'

TSFEJS_DT_Inconsistencia_campo_texto

TSFEJS - Inconsistência em campos do tipo Texto

Linha de Produto:	Logix
Segmento:	Tecnologia.
Módulo:	Controle geral.
Função:	Campo TextArea - LTextArea
Situação:	Ocorre inconsistência ao modificar registros em campos do tipo Texto (TextArea), acusando estouro do limite de caracteres no campo.
Solução:	Foi realizado ajuste no componente para que, nessas situações não ocorram estouro do limite de caracteres no campo.
Release:	12.1.9.

 Unknown macro: 'rate'

TSFNG5_DT_formato_pdf_relatorio_4gl_arquivo_extensao_lst

TSFNG5 - Extensão de relatórios em disco nas telas 4GL não respeita o formato escolhido na tela de spool

Linha de Produto:	Logix
Segmento:	Tecnologia



Módulo:	Controle geral
Função:	Tela de spool de impressão 4gl - log0280 Controle de impressão de relatórios de formulários metadado - LReportFile
Situação:	Na geração de relatórios em disco nas telas 4GL, o nome do relatório não tem sua extensão ajustada conforme o formato escolhido.
Solução:	Realizado ajuste na extensão do arquivo apresentado que passou a respeitar o formato informado em tela, ou seja, o ".lst" para o formato de texto e o ".pdf" para o formato PDF.
Release:	12.1.9

Unknown macro: 'rate'

TSFQG5_DT_Inconsistencia_envio_email_function_setconfirmread

TSFQG5 - Inconsistência no Envio de E-mail

Linha de Produto:	Logix
Segmento:	Tecnologia
Módulo:	Controle Geral
Função:	Função para Envio de E-mail - Mail
Situação:	Após a aplicação do pacote 12.1.7, ocorre uma inconsistência na tentativa de envio de e-mails e é exibida a mensagem "argument #0 error, expected L->N, function SETCONFIRMREAD on LOG_MAILSEND(MAIL.PRW) line : 122".
Solução:	Foi realizada uma alteração na função de envio de e-mails para que não ocorram inconsistências no momento do envio.
Release:	12.1.9

Unknown macro: 'rate'

TSH095_DT_Inconsistencia_manutencao_dados

TSH095 - Inconsistência na Manutenção dos Dados

Linha de Produto:	Logix
Segmento:	Tecnologia
Módulo:	Framework
Função:	Controle Geral



Situação:	Ao modificar um registro de uma tabela de detalhe pela segunda vez, o programa acusa que o registro já foi cadastrado, como se tivesse sido feita uma inclusão e não uma modificação.
Solução:	Foi realizada uma alteração na lógica de validação da modificação de registros para verificar se foi realizada uma inclusão, modificação ou exclusão, em registros das tabelas de detalhe.
Chamados relacionados:	TSDPBD

Unknown macro: 'rate'

TSHAB1_DT_Restricao_pesquisa_relacional_tabela_item_banco_informix

TSHAB1 - Restrição na Pesquisa Relacional com a tabela Item em banco de dados Informix

Linha de Produto:	Logix.
Segmento:	Tecnologia.
Módulo:	Controle geral.
Função:	Pesquisa Relacional - LSearchMetadata.
Situação:	Ao utilizar banco de dados Informix, após realizar consultas que possuam a tabela Item no programa Pesquisa Relacional, os dados não são exibidos.
Solução:	Foi realizado um tratamento no programa de Pesquisa Relacional para que os dados da tabela Item sejam exibidos normalmente.
Release:	12.1.9

Unknown macro: 'rate'

TSHKE4_DT_Envio_copia_email_desativado_java_envia

TSHKE4 - Envio de e-mail com cópia desativado via java envia

Linha de Produto:	Logix
Segmento:	Tecnologia
Módulo:	Controle geral
Função:	Função padrão de envio de e-mail - LOG5600 Biblioteca Java de envio de e-mail - SEND.JAR
Situação:	Ao enviar e-mail pelo Logix (utilizando o JAVAENVIA), os endereços colocados no campo "CC" (com Cópia) e/ou "BCC" (cópia oculta) não recebem o e-mail.



Solução:	Foram realizadas alterações na função de envio de e-mail e na biblioteca Java de envio de e-mail (arquivo Send.jar), para enviar e-mail com cópia (campo CC) e cópia oculta (BCC). Importante: Ao atualizar o Logix, é necessário substituir o arquivo Send.jar do ambiente.
Release:	12.1.9

Unknown macro: 'rate'

TSHNTE_DT_Inconsistencia_conversao_valor_campo_data_hora

TSHNTE - Inconsistência na conversão de valores de campos do tipo data/hora

Linha de Produto:	Logix
Segmento:	Tecnologia.
Módulo:	Controle geral.
Função:	Componente de campo data/hora - LDateTimeField.
Situação:	Ocorre uma inconsistência durante a conversão de formato de campos data/hora em telas do tipo Metadado, que em algumas situações exibe a mensagem "argument #0 error, expected C->U, function strtran on LDATETIMEFIELD:GETVALUE(LDATETIMEFIELD.PRW) line 184".
Solução:	Foi realizada uma alteração no componente para ajustar a funcionalidade de conversão de valores do tipo data/hora.
Release:	12.1.9

Unknown macro: 'rate'

TSIG54_DT_Inconsistencia_abertura_tela_upload_arquivos_GRL

TSIG54 - Inconsistência na abertura do upload de arquivos do gerenciador de relatórios

Linha de Produto:	Logix
Segmento:	Tecnologia
Módulo:	Gerenciador de relatórios Logix - GRL
Função:	Listagem de Arquivos
Situação:	Ocorre inconsistência ao clicar no botão "Abrir janela para Upload", impossibilitando a abertura da janela.
Solução:	Foi alterado o programa para que, possibilite a abertura da janela para upload de arquivos.
Release:	12.1.9

Unknown macro: 'rate'



TSKIN0_DT_Login_portal_web_sem_carga_lista_empresas

TSKIN0 - Login de usuário no portal Web não carrega lista de empresas do usuário

Linha de Produto:	Logix
Segmento:	Tecnologia
Módulo:	Portal Web
Função:	Rotina de autenticação de usuário via menu do portal Web - logixweb
Situação:	Após a autenticação do usuário no portal Web Logix, a lista de empresas não é carregada.
Solução:	Foi realizada uma alteração na rotina de autenticação de usuário pelo menu do portal Logix Web para que, reconheça o usuário autenticado e carregue a lista de empresas em que o usuário possui permissão de acesso.
Release:	12.1.9

Unknown macro: 'rate'

TSKKHX_DT_Inconsistencia_emissao_em_disco_sequencia_invalida

TSKKHX - Inconsistência na Emissão de Relatórios em Disco: "Sequência de arquivo em disco inválida. (1)"

Linha de Produto:	Logix
Segmento:	Tecnologia
Módulo:	Controle Geral
Função:	Configuração de Emissão de Relatórios para Telas 4gl - LOG0280
Situação:	Ao realizar uma emissão em disco, para alguns relatórios que fazem geração de múltiplos arquivos em paralelo, ocorre uma inconsistência no produto e é exibida a mensagem "Sequencia de arquivo em disco inválida. (1)". A situação foi detectada no processamento do programa de Elaboração de Pedidos de Compra Automático (SUP4330).
Solução:	Foi realizada uma alteração na rotina de configuração de emissão de relatórios em disco para que, não ocorram inconsistências na sequencia dos arquivos gerados.
Release:	12.1.9
Versão Expedida:	log0280 - revisão 57


Unknown macro: 'rate'



TSKOB8_DT_Inconsistencia_variable_does_not_exist_arec_loperationmetadata

TSKOB8 - Inconsistência "variable does not exist AREC on LOPERATIONMETADATA:UPDATEDDETAILTABLE(LOPERATIONMETADATA.PRW)"

Linha de Produto:	Logix
Segmento:	Tecnologia
Módulo:	Controle Geral
Função:	Controle de Eventos Acionados a Partir de Operações de Menu de Programas Metadado - LOperationMetaData
Situação:	Ao confirmar uma modificação em um programa metadado, ocorre uma inconsistência no produto e é exibida a mensagem "variable does not exist AREC on LOPERATIONMETADATA:UPDATEDDETAILTABLE(LOPERATIONMETADATA.PRW)". A situação foi detectada na execução do programa de Itens x Grupo Fiscais (VDP10067).
Solução:	Foi realizada uma alteração no evento de modificação dos programas em metadado para que não ocorram inconsistências.
Release:	12.1.9

 Unknown macro: 'rate'

TSKOTN_DT_inconsistencia_loperationmetadata_apos_confirmar_inclusao_fin30058

TSKOTN - Inconsistência no Componente LOperationMetaData Após Confirmação de Inclusão no Programa FIN30058

Linha de Produto:	Logix
Segmento:	Tecnologia
Módulo:	Controle Geral
Função:	Componente metadado LDIALOG - LDialog Componente metadado LFORM - LForm
Situação:	Ao finalizar uma inclusão de dados no FIN30058, o sistema exibe a mensagem "variable is not an object on LOPERATIONMETADATA:CONFIRMCREATEOPERATION(LOPERATIONMETADATA.PRW) 06/01/2016 02:25:18 line : 300" e em seguida aborta.
Solução:	Foi realizada uma alteração nos componentes LDIALOG e LFORM para não gerar divergências no componente responsável pelas ações dos botões da barra de ferramentas dos programas metadado.
Release:	12.1.9



Unknown macro: 'rate'

TSKPF9_DT_Inconsistencia_acesso_central_de_ajuda

TSKPF9 - Inconsistência no acesso à Central de Ajuda

Linha de Produto:	Logix
Segmento:	Tecnologia
Módulo:	Menu
Função:	Funções de acesso ao help do produto - Log1400
Situação:	Ao tentar acessar a Central de Ajuda em um ambiente onde ela não está configurada, é exibida uma mensagem alertando sobre a necessidade de configuração. Ao clicar no botão "Ok" da mensagem, é aberta uma aba no navegador que busca pelos parâmetros da Central de Ajuda, mesmo sem configurações necessárias para acessar a Central.
Solução:	O programa foi ajustado para não abrir o navegador caso o ambiente não tenha as devidas configurações para acesso à Central de Ajuda no arquivo de profile do servidor de aplicação do Logix.
Release:	12.1.9

Unknown macro: 'rate'

TSKVF9_DT_Programas_omitindo_informacoes_campos

TSKVF9 - Programas metadado omitindo informações de campos quando tela com as informações é maior que o monitor em uso

Linha de Produto:	Logix
Segmento:	Tecnologia
Módulo:	Framework
Função:	Componente gráfico metadado de janela - LDialog
Situação:	Ao utilizar o sistema em monitores com resolução menor, como 1024px por 768px por exemplo, as telas que possuem muitas informações abrem maximizadas e sem a barra de rolagem, omitindo parte do conteúdo dos campos do programa.
Solução:	Foi realizada uma alteração na exibição de programas no menu para que, quando ele possua uma tela maior que a área de visualização disponível, o menu apresente a barra de rolagem para navegação em todo o conteúdo da tela.
Release:	12.1.9


Unknown macro: 'rate'

TSKZMY_DT_Portais_WEB_nao_valida_usuario_senha_SSO_Fluig_Identity



TSKZMY - Portais WEB não valida usuário e senha quando ligado o SSO via Fluig Identity.


Linha de Produto:	Logix
Segmento:	Tecnologia
Módulo:	Framework
Função:	Portais Web
Situação:	Ao utilizar o SSO via Fluig Identity, a autenticação nos portais WEB do Logix não valida o usuário e a senha informados.
Solução:	Foi realizada uma alteração no sistema para que, bloqueie o uso dos portais Web quando o SSO via Fluig Identity estiver ligado.
Versões:	12.1.9

 Unknown macro: 'rate'

TSLANU_DT_Inconsistencia_sincronizar_dados_Fluig_Identity

TSLANU - Inconsistência ao sincronizar dados com o Fluig Identity

Linha de Produto:	Logix
Segmento:	Tecnologia
Módulo:	Framework
Função:	Configurador - Fluig Identity
Situação:	Não é possível realizar a sincronização dos dados após configurar a integração com o Fluig Identity. No Log de sincronização é emitida uma inconsistência.
Solução:	Foi realizada uma alteração na sincronização dos dados do Logix com o Fluig Identity.
Versões:	12.1.9

 Unknown macro: 'rate'


TSLB66_DT_Selecao_zoom_exibindo_valores_divergentes

TSLB66 - Seleção das linhas do zoom exibindo informações divergentes

Linha de Produto:	Logix
Segmento:	Tecnologia
Módulo:	Framework
Função:	Zoom Metadado



Situação:	Ao selecionar todas as linhas de um zoom de múltipla seleção, a primeira linha está exibindo os valores da última linha do zoom.
Solução:	Foi realizada uma manutenção no componente visual para não exibir valores divergentes após a seleção das linhas do zoom.
Versões:	12.1.9

 Unknown macro: 'rate'

TSLBRM_DT_Inconsistencia_linhas_grids_telas_zoom_metadado

TSLBRM - Inconsistência nas linhas de grids nas telas de zoom metadado

Linha de Produto:	Logix
Segmento:	Tecnologia
Módulo:	Controle geral
Função:	Componente de grids metadado - LTableEx
Situação/Requisito:	Ao utilizar o produto no tema clássico do Windows, as linhas das grids em telas de zoom metadado aparecem com fundo e letras na cor preta, impossibilitando a sua leitura.
Solução/Implementação:	Foi realizada uma manutenção para que, a aparência das linhas seja a mesma, independente do tema utilizado no sistema operacional.
Versões/Release:	12.1.9

 Unknown macro: 'rate'

TSLDYK_DT_Menu_exibindo_codigo_usuario_login_email

TSLDYK - Menu está exibindo o código do usuário mesmo quando habilitado o login via e-mail

Linha de Produto:	Logix
Segmento:	Tecnologia
Módulo:	Framework
Função:	Menu Logix
Situação:	Mesmo com a opção de login via e-mail habilitada, o menu está exibindo o código do usuário quando é realizada autenticação automática.
Solução:	Realizado ajuste no menu para exibir apenas o e-mail do usuário quando o login via e-mail está habilitado.
Versões:	12.1.9



Unknown macro: 'rate'

TSLFGY_DT_Inconsistencia_emissao_relatorios_servidor_Linux

TSLFGY - Inconsistência na emissão de relatório em servidores Linux

Linha de Produto:	Logix
Segmento:	Tecnologia
Módulo:	Framework
Função:	Emissão de Relatórios
Situação:	Ao emitir relatórios em disco em servidores Linux, o programa gera o arquivo de relatório vazio.
Solução:	Foi realizada uma alteração na emissão de relatórios de programas Freeform ou metadado para que não ocorra inconsistência na geração de relatórios em servidor Linux.
Versões:	12.1.9

Unknown macro: 'rate'

TSLHEK_DT_Inconsistencia_edicao_registro_cdv_web

TSLHEK - Inconsistência na edição de registro no CDV Web

Linha de Produto:	Logix
Segmento:	Tecnologia
Módulo:	CDV Web
Função:	Funções Genéricas do Produto - FWUtil
Situação/Requisito:	Ao executar o CDV Web, para edição de registro da opção de solicitação de viagens, ocorre uma inconsistência no produto e é exibida a mensagem "invalid proc return".
Solução/Implementação:	Foi realizada uma alteração na função de verificação de variáveis.
Versões/Release:	12.1.9

Unknown macro: 'rate'


TSLMXM_DT_Descricao_link_documento_referencia_incorreta

TSLMXM - Descrição de link para documento de referência incorreta

Linha de Produto:	Logix
Segmento:	Tecnologia




Módulo:	Controle Geral
Função:	Funções javascript da Central de Ajuda - InfoTDNFactory
Situação/Requisito:	Na aba TDN da Central de Ajuda, a descrição da URL está diferente do padrão, ao invés de apresentar "Documento de Referência do Produto" está apresentando "Help Online".
Solução/Implementação:	Foi realizada uma alteração para que a URL da Central de Ajuda exiba a descrição padrão.
Versões/Release:	12.1.9

 Unknown macro: 'rate'

TSLNUO_DT_Inconsistencia_edicao_registro_cdv_web

TSLNUO - Inconsistência na edição de registro no CDV Web

Linha de Produto:	Logix
Segmento:	Tecnologia
Módulo:	CDV Web
Função:	Funções Genéricas do Produto - FWUtil
Situação/Requisito:	Ao executar o CDV Web, para edição de registro da opção de solicitação de viagens, ocorre uma inconsistência no produto e é exibida a mensagem "invalid proc return".
Solução/Implementação:	Foi realizada uma alteração na função de verificação de variáveis.
Versões/Release:	12.1.9

 Unknown macro: 'rate'

TSPUPD_DT_Tela_metadado_wizard_maximizada

TSBUPD - Tela Metadado Tipo "Wizard" é Exibida de Forma Maximizada

Linha de Produto:	Logix
Segmento:	Tecnologia
Módulo:	Controle geral
Função:	Classe de janela tipo diálogo para telas metadado - LDialog
Situação:	Ao executar os programas metadados do tipo wizard, ocorre que a tela vem maximizada no qual não deveria.
Solução:	Foi realizado ajustes na classe LDIALOG, para que não maximize a tela principal de um programa metadado quando estiver parametrizado para não ser apresentado de forma maximizada, somente maximizar quando a 1ª tela aberta do programa for aberta e não tiver sido parametrizado.
Release:	12.1.9



Unknown macro: 'rate'

Vendas - Manutenção - 01-2016

Vendas e Faturamento - Manutenção - 01-2016

Cadastros e Tabelas - VDP Manutenção 01 - 2016

TSAMUZ_DT_NUMERACAO_FISCAL

NOME DO REQUISITO

Linha de Produto:	Logix
Segmento:	Manufatura
Módulo:	Vendas
Função:	Numeração Fiscal – VDP10050
Situação/Requisito:	A nova versão do programa em Metadados não possui a opção para cadastrar os usuários versus as séries da nota fiscal, assim como existe na versão antiga (4GL).
Solução/Implementação:	O programa foi alterado para disponibilizar o botão “Usuário X Série” existente na versão antiga. Nota: O botão será habilitado somente quando o parâmetro “Relacionamento série X usuário obrigatório?” estiver marcado no programa LOG00087 (Processo Saídas / Faturamento / Faturamento).
Chamados relacionados:	TSAMUZ
Versões/Release:	12.1.9

Unknown macro: 'rate'

TSCDUG_DT_Parametros_Integracao_Faturamento

Parâmetros de integração do faturamento

Linha de Produto:	Logix
Segmento:	Manufatura
Módulo:	Vendas e Distribuição de Produtos
Função:	VDP10049 – Parâmetros de integração do faturamento
Situação:	O campo “Tipo de processo” não apresenta todas as opções que o programa da versão anterior (VDP1399) apresentava.
Solução:	Foram acrescentadas todas as opções para o campo “Tipo de processo” que estavam presentes na versão anterior.
Chamado:	TSCDUG



Versões/Release: 01-2016

Unknown macro: 'rate'

TSCVKK_DT_Cadastro_Demanda_Kit

Cadastro de Demanda de Kits

Linha de Produto:	Logix
Segmento:	Manufatura
Módulo:	Vendas e Distribuição de Produtos
Função:	VDP10117 - Cadastro de Demanda de Kits
Situação:	Na tela de pesquisa do cadastro de demanda de kits (VDP10117), ao selecionar um registro no zoom do campo "Versão", o programa apresenta inconsistência e encerra.
Solução:	Foi corrigida a tela de pesquisa para que seja possível utilizar o zoom do campo "Versão" normalmente.
Conversores e Parâmetros:	<p>Conversor: VDP02453.cnv</p> <p>Objetivo: Alteração da tabela "vdp_distribuicao_cota".</p> <p>Processo de Instalação: O conversor é processado no programa Gerenciador de Conversores de Layout de Tabelas (LOG6000), informando o diretório do conversor e efetuando seu processamento.</p>
Chamado:	TSCVKK
Versões/Release:	01-2016

Unknown macro: 'rate'

TSDBLI_DT_Cadastro_de_Clientes_e_Fornecedores

Cadastro de Clientes e Fornecedores

Linha de Produto:	Logix
Segmento:	Vendas
Módulo:	Cadastros
Função:	VDP10000 - Cadastro de Clientes e Fornecedores
Situação:	O programa VDP10000 está permitindo alterar o CNPJ mesmo parametrizado para não alterar. Ao incluir um novo fornecedor, o mesmo inicia como Inativo.
Solução:	Foram efetuadas alterações no programa VDP10000 para que realize a leitura correta do parametro "alt_cnpj_forn_ambos".O programa foi alterado também para que ao incluir um novo fornecedor o mesmo seja iniciado como Ativo.



Chamado Relacionado:	TEJHGJ
Versões/Release:	01-2016

Unknown macro: 'rate'

TSSFHV_DT_Endereco_Cobranca_Cliente

Cadastro de Cliente e Fornecedor

Linha de Produto:	Logix
Segmento:	Manufatura
Módulo:	Vendas e Distribuição de Produtos
Função:	VDP10000 – Cadastro de Cliente e Fornecedor
Situação:	Na tela de endereço de cobrança do cliente, ao incluir/modificar um endereço em que o tipo do logradouro não está preenchido, o campo de endereço recebia um espaço em branco no início, e acarretava inconsistências em outras rotinas.
Solução:	Foi alterada a tela de endereço de cobrança para não inserir um espaço em branco no início do campo de endereço de cobrança.
Chamados:	TSSFHV
Versões/Release:	01-2016

Unknown macro: 'rate'

TSGEPP_DT_Cadastro_Cliente_Fornecedor

Cadastro de Clientes e Fornecedores

Linha de Produto:	Logix
Segmento:	Manufatura
Módulo:	Vendas
Função:	VDP10000 - Cadastro de Clientes e Fornecedores
Situação:	Ao abrir o programa em um computador com baixa resolução do monitor, alguns campos da tela não são exibidos ou ficam pela metade na tela.
Solução:	O programa foi alterado para funcionar corretamente em computadores com baixa resolução do monitor.
Chamado:	TSGEPP



Unknown macro: 'rate'

TSKWEE_DT_Reajuste_de_preco

Reajuste de Lista de Preço

Linha de Produto:	Logix
Segmento:	Manufatura
Módulo:	Vendas
Função:	VDP10011 – Reajuste de Lista de Preço
Situação:	O programa apresenta inconsistência ao incluir registros nos bancos de dados Informix ou SQL Server, pois o campo "num_transacao" está como tipo "INTEGER" e não "SERIAL".
Solução:	Foram efetuadas alterações no tipo do campo "num_transacao", da tabela "vdp_reaj_pre_ped" para "SERIAL".
Conversores e Parâmetros:	<p>Conversor: VDP02470.cnv</p> <p>Objetivo: Alteração da tabela "VDP_REAJ_PRE_PED".</p> <p>Processo de Instalação: O conversor é processado no LOG6000 (Gerenciador Conversores Tabelas), informar o diretório do conversor e efetuar seu processamento.</p>
Chamado:	TSKWEE

Unknown macro: 'rate'

TSNIM5_DT_Carrega_Cadastro_CEP

Carrega Cadastro CEP

Linha de Produto:	Logix
Segmento:	Manutenção
Módulo:	Vendas
Função:	RHU4745 - Carrega Cadastro CEP
Situação:	Permitir que o programa de carga de CEPs (RHU4745) possa importar o novo formato do e-DNE (Diretório Nacional de Endereços) do Correios.
Solução:	O programa foi alterado para que o usuário possa selecionar em tela qual o tipo de arquivo que será importado para o sistema.
Chamado:	TSNIM5
Versões/Release:	2016-01



Unknown macro: 'rate'

Faturamento Manutenção - Manutenção - 01-2016

TSBNJK_DT_Faturamento_Automático

Faturamento Automático

Linha de Produto:	Logix
Segmento:	Manufatura
Módulo:	Vendas
Função:	VDP0745 - Faturamento Automático
Situação:	Quando o valor de frete do consignatário é calculado pelo módulo do TMS, os programas de digitação de pedidos (VDP03134 / VDP20000) replicam o consignatário preenchido na tela principal para a tela adicional, onde é possível informar o tipo de frete para cada consignatário. Porém, no momento da geração da nota fiscal deste pedido, o consignatário é incluído em duplicidade na nota e a tabela de frete selecionada na solicitação de faturamento (VDP0742) é desconsiderada.
Solução:	O programa foi alterado para incluir apenas uma vez o consignatário do pedido na nota fiscal, quando o frete for calculado pelo módulo do TMS e for realizado pela praça do consignatário.
Chamado:	TSBNJK

Unknown macro: 'rate'

TSBSHP_DT_KPI_Faturamento

Integração TOTVS com IBM Cognos

Linha de Produto:	Logix
Segmento:	Manufatura
Módulo:	Vendas
Função:	KPI10007 - Integração TOTVS com IBM Cognos (Faturamento) KPI10012 - Integração TOTVS com IBM Cognos (Entregas de Vendas)
Situação:	Ao parametrizar a integração do faturamento e das entregas de vendas pelo programa de parâmetros dos extratores BI (KPI10000) com uma data inicial e final, os programas não filtram as notas fiscais emitidas no dia da data final, filtram apenas notas fiscais emitidas até o dia anterior a esta data.
Solução:	Os programas de integração do faturamento e das entregas de vendas foram alterados para filtrar corretamente as notas fiscais emitidas no dia que está parametrizado como "Data final de filtro".
Chamados relacionados:	TSBSHP
Versões/Release:	01-2016



Unknown macro: 'rate'

TSHKVP_DT_Manutencao_de_Romaneio

Manutenção de Romaneio

Linha de Produto:	Logix
Segmento:	Manufatura
Módulo:	Vendas
Função:	VDP1040 - Manutenção de Romaneio
Situação:	Ao modificar informações de uma ordem de montagem com item e/ou natureza de operação que não movimentam estoque, o programa está zerando a quantidade reservada do item.
Solução:	O programa de Manutenção de Ordens de Montagem foi corrigido para não zerar a quantidade reservada incorretamente ao modificar os dados de uma ordem de montagem para item/natureza de operação que não movimentam estoque.
Chamado:	TSHKVP
Versões/Release:	2016-01

Unknown macro: 'rate'

TSJECN_DT_Descrição_Item_Retorno_Industrialização

Faturamento Automático

Linha de Produto:	Logix
Segmento:	Manufatura
Módulo:	Vendas
Função:	VDP0745 - Faturamento Automático
Situação:	No retorno de industrialização a partir de um romaneio, o programa está utilizando a descrição do item informada no cadastro de itens (MAN9922/ MAN10021).
Solução:	O programa foi alterado para que no retorno de industrialização, a partir de um romaneio, utilize a descrição do item informada no cadastro de remessa (SUP2270).
Chamado:	TSJECN


Unknown macro: 'rate'

TSJLGS_DT_Solicitação_Faturamento_Manual

Solicitação de Faturamento Manual



Linha de Produto:	Logix
Segmento:	Manufatura
Módulo:	Vendas
Função:	VDP0746 - Solicitação de Faturamento Manual
Situação:	O programa não valida corretamente o saldo de estoque do item quando for informado o mesmo item e dimensional em sequências e tabulações diferentes.
Solução:	O programa foi alterado para considerar todas as sequências de tabulação e de item no momento de validar o saldo de estoque.
Chamado:	TSJLGS


 Unknown macro: 'rate'

Logística e Distribuição - Manutenção - 01-2016

TSIAVU_DT_Numeração_de_romaneio

NOME DO REQUISITO

Linha de Produto:	<i>Logix</i>
Segmento:	Manufatura
Módulo:	Vendas
Função:	Solicitação de romaneio – VDP1231
Situação/Requisito:	Programa não está utilizando o parâmetro “Último romaneio/ordem de montagem” no momento de buscar a próxima numeração de romaneio.
Solução/Implementação:	Programa alterado para utilizar e atualizar o parâmetro que controla a numeração de romaneio.
Chamados relacionados:	<i>TSIAVU</i>
Versões/Release:	<i>12.1.9</i>

 Unknown macro: 'rate'


TSJ630_DT_Parametro_Tipo_Consistencia_Credito_Geracao_OM

Tipo da consistência de crédito na geração da ordem de montagem

Linha de Produto:	Logix
Segmento:	Manufatura
Módulo:	Vendas



Função:	LOG00086 – Manutenção de parâmetros por empresa
Situação:	Criar novo conversor para o parâmetro “Tipo da consistência de crédito na geração da ordem de montagem” (tipo_consist_cred_geracao_om), localizado no LOG00086 em Manutenção Parâmetros > Processo Saídas > Logística de Distribuição > Geração de Ordem de Montagem.
Solução:	Criado o conversor VDP02462.cnv.
Conversores e Parâmetros:	<p>Conversor: VDP02462.cnv</p> <p>Parâmetro: tipo_consist_cred_geracao_om - " Tipo da consistência de crédito na geração da ordem de montagem"</p> <p>Caminho no Sistema: Processo Saídas / Logística de Distribuição / Geração de Ordem de Montagem.</p> <p>Processo de Instalação: O parâmetro é processado no LOG00086 (Gerenciador Conversores Configuração Parâmetros), informar o diretório do conversor e efetuar seu processamento.</p> <p>Nota: Caso o parâmetro não esteja informado, será considerado como "N".</p>
Chamados relacionados:	TSJ630
Versões/Release:	12.1.9

 Unknown macro: 'rate'


TSJUL9_DT_Parâmetros_Consistência_Crédito_OM_Faturamento

Parâmetros por Empresa

Linha de Produto:	Logix
Segmento:	Manufatura
Módulo:	Vendas
Função:	LOG00087 - Parâmetros por Empresa
Situação:	Atualização dos parâmetros de consistência de crédito na OM e faturamento.
Solução:	<p>Ordem de montagem</p> <p>Os seguintes parâmetros de consistência de crédito na rotina de geração de ordem de montagem foram inativados:</p> <ul style="list-style-type: none"> • Consistir limite de crédito? (ies_limite_credito) • Analisar crédito na geração da ordem de montagem? (ies_analisa_cred - par_vdp.par_vdp_txt[356]) • Consistir crédito na geração de ordem de montagem? (ies_cons_cred - par_vdp.par_vdp_txt[367]) <p>Estes parâmetros foram substituídos pelo parâmetro geral localizado no LOG00086 em Processo Saídas > Logística de Distribuição > Geração de ordem de montagem:</p> <ul style="list-style-type: none"> • Tipo da consistência de crédito na geração da ordem de montagem (tipo_consist_cred_geracao_om) <p>Faturamento</p> <p>O parâmetro de consistência de crédito no faturamento tiveram a descrição e help atualizados:</p> <ul style="list-style-type: none"> • Consistir crédito do cliente no faturamento? (consiste_limite_credito_fatura) <p>Está localizado no LOG00086 em Processo Saídas > Faturamento > Solicitação faturamento.</p>



Conversores e Parâmetros:	<p>Conversor: VDP02466.cnv</p> <p>Parâmetro: consiste_limite_credito_fatura - " Consistir crédito do cliente no faturamento?"</p> <p>Caminho no Sistema: Processo Saida / Faturamento / Solicitação faturamento.</p> <p>Processo de Instalação: O parâmetro é processado no LOG00086 (Gerenciador Conversores Configuração Parâmetros), informar o diretório do conversor e efetuar seu processamento.</p>
Chamados:	TJSJUL9

 Unknown macro: 'rate'

Nota Fiscal Eletrônica - Manutenção - 01-2016

TRVWLB_DT_Nota_Fiscal_Eletrônica

Nota Fiscal Eletrônica

Linha de Produto:	Logix
Segmento:	Manufatura
Módulo:	Vendas
Função:	SUP1722 – Envio de Notas Fiscais OBF40000 – Painel da NF-e
Situação:	Ao importar notas fiscais pelo SUP0552 – Importação de Notas Fiscais/Fretes, e posteriormente enviá-las pelo OBF40000 - Painel NF-e, sistema não permite realizar a Inutilização/Cancelamento.
Solução:	Foi alterado o sistema para permitir o Cancelamento/ Inutilização de notas fiscais importadas pelo programa SUP0552 – Importação de Notas Fiscais/Fretes.
Chamado:	TRVWLB

 Unknown macro: 'rate'

TRWUN7_DT_Nota_Fiscal_Eletronica

Nota Fiscal Eletrônica

Linha de Produto:	Logix
Segmento:	Manufatura
Módulo:	Vendas



Função:	OBF40000 - Pannel NF-e VDP9202 - Envio de Notas Fiscais Eletrônicas SUP1722 - Envio de Notas Fiscais Eletrônicas
Situação 1:	Para as notas fiscais emitidas pelo simples nacional, a base de cálculo e o valor do ICMS não estão sendo destacados no DANFE quando CST utilizado é igual a "900"- Outros.
Solução 1:	Foi alterado o sistema para destacar no arquivo XML, bem como no DANFE, o valor e a base de cálculo do ICMS, exclusivamente quando o CST do ICMS for igual a "900" – Outros.
Situação 2:	Para nota fiscais emitidas pelo simples nacional com CST do ICMS igual a "201"- Cobrança de ICMS ST, o valor do ICMS da operação está sendo atribuído ao valor do ICMS ST, no arquivo xml da NF-e.
Solução 2	O sistema foi alterado para enviar os respectivos valores de ICMS e ICMS ST nas operações que envolvem simples nacional com CST igual a 201, evitando rejeições referentes à soma dos tributos na SEFAZ.
Situação 3:	O sistema não está gerando no XML e DANFE as informações parametrizadas na configuração fiscal, referentes ao tributo ICMS_ST_GNRE.
Solução 3:	Foi alterado o sistema para considerar no DANFE e XML o tributo ICMS_ST_GNRE cadastrado na configuração fiscal como acréscimo e aplicação na nota fiscal.
Chamados relacionados:	TRWUN7,TRWVBI,TRUPKB
Versões/Release:	01 - 2016

 Unknown macro: 'rate'

TSBYU5_DT_Consistencia_pedidos_batch

Consistência de Pedidos Batch

Linha de Produto:	Logix
Segmento:	Manufatura
Módulo:	Vendas
Função:	VDP3135 – Inclusão e manutenção de pedidos batch VDP4210 – Consistência de pedidos
Situação:	Ao processar a opção "Consistência", do VDP3135, não são exibidas mensagens de progresso do processamento e nem mensagem de conclusão do mesmo.
Solução:	A rotina de consistência de pedidos foi alterada para que exiba as mensagens de processamento ao ser acionada pelo VDP3135.
Chamado:	TSFXS3
Versões/Release:	01-2016



Unknown macro: 'rate'

teste wf dt lg_vendasnfe_manut

NOME DO REQUISITO

Linha de Produto:	<i>Informe a linha de produto.</i>
Segmento:	<i>Informe o segmento.</i>
Módulo:	<i>Informe o módulo.</i>
Função:	<i>Informe a função.</i>
Situação/Requisito:	<i>Informe a situação/requisito.</i>
Solução/Implementação:	<i>Informe a solução/implementação.</i>
Conversores e Parâmetros:	<i>Informe os conversores/parâmetros.</i>
Chamados relacionados:	<i>Informe o(s) chamado(s) relacionado(s).</i>
Requisito (ISSUE):	<i>Informe o requisito relacionado.</i>
Versões/Release:	<i>Informe as versões.</i>
Versão Corrigida:	<i>Versão na qual está sendo feita a manutenção deste programa.</i>
Versão Expedida:	<i>Versão em que o programa será oficialmente expedido.</i>

Unknown macro: 'rate'

TSCS55_DT_VDP9109_não_Cria_Parâmetros_MD-e

Cadastro dos parâmetros para processamento da NF-e

Linha de Produto:	Logix
Segmento:	Manufatura
Módulo:	Vendas - Nota Fiscal Eletrônica
Função:	VDP9109 - Cadastro dos parâmetros para processamento da NF-e
Situação:	Ao configurar o TSS no VDP9109, o programa não cria os parâmetros do MD-E na sped000.
Solução:	O VDP9109 foi alterado para criar os parâmetros no TSS, ao configurar o produto.
Chamado:	TSCS55
Versões:	10.02/01-2016


Unknown macro: 'rate'

TSCTBL_obf40000_job_impressao_danfe



Painel NF-e


Linha de Produto:	Logix
Segmento:	Manufatura
Módulo:	Vendas
Função:	OBF40000 – Painel NF-e
Situação:	Ao enviar a Danfe para impressão, quando o e-mail é disparado para o cliente, é apresentada a mensagem de inconsistência em tela: "Registro não encontrado na tabela OBF_NF_ELETR_MAIL_DANFE".
Solução:	O programa OBF40000 foi alterado para não apresentar mais a inconsistência em tela ao imprimir a Danfe.
Chamado:	TSCTBL

 Unknown macro: 'rate'

TSDIVZ_DT_Painel_NFe

Painel NF-e

Linha de Produto:	Logix
Segmento:	Manufatura
Módulo:	Vendas e Distribuição de Produtos
Função:	OBF40000 – Painel NF-e
Situação:	O sistema não permite realizar a impressão de NF-e enviada em Contingência FS, caso o Logix esteja parametrizado para utilizar o TOTVS Colaboração 2.0. É necessário aguardar a autorização da NF-e na forma de emissão normal.
Solução:	Foi alterado o sistema para permitir a impressão do DANFE em Contingência FS quando o sistema estiver parametrizado para utilizar o TOTVS Colaboração 2.0.
Chamado:	TSDIVZ
Versões/Release:	10.02/11-06

 Unknown macro: 'rate'


TSDPE2_DT_Nota_Fiscal_Eletrônica

Painel NF-e

Linha de Produto:	Logix
Segmento:	Manufatura
Módulo:	Vendas
Função:	OBF40000 - Painel NF-e




Situação:	O sistema realiza várias tentativas para buscar o retorno do protocolo na SEFAZ.
Solução:	Foi alterado o método do TSS para que no retorno das notas fiscais o sistema aguarde 30 segundos por lote.
Chamado:	TSDPE2

 Unknown macro: 'rate'

TSDYZ8_DT_Envio_NF_Importação

Envio/ Retorno de Nota Fiscal Eletrônica

Linha de Produto:	Logix
Segmento:	Manufatura
Módulo:	Vendas
Função:	OBF40000 - Envio/ Retorno de Nota Fiscal Eletrônica
Situação:	O programa demorava muito para enviar uma NF de importação com 200 itens.
Solução:	O programa OBF40000 foi alterado para que o envio de notas de importação seja mais rápido.
Chamado:	TSDYZ8

 Unknown macro: 'rate'

TSELVO_DT_Divergência_na_Geração_PDF_OBF40013

Divergência na geração de PDF do programa OBF40013

Linha de Produto:	Logix
Segmento:	Manufatura
Módulo:	Vendas
Função:	OBF40013 – Painel CC-e
Situação 1:	Na impressão da CC-e, é apresentada a mensagem de inconsistência: "Houve um erro na geração do arquivo PDF (/totvs/Logix/prd/nfe/temp10/danfe/29150905256426000124550030003112611005292434_cce.txt)", e também ocorre duplicidade da CCE no arquivo PDF.
Solução 1:	O OBF40013 foi alterado para não ocorrer mais inconsistência, nem duplicidade na impressão da CC-e
Situação 2:	Na impressão da CC-e é apresentada a inconsistência: "array out of bounds [16] of [15] on OBF40021_AJUSTA_TEXTO@OBF40021.4GL(OBF40021.4GL) 24/03/2015 16:20:56 line : 674"
Solução 2:	O programa OBF40013 foi alterado para não ocorrer mais a mensagem de inconsistência.
Chamados:	TSELVO
Versões/Release:	10.02/01-2016



Unknown macro: 'rate'

TSEOSP_DT_Nota_Fiscal_Eletrônica

Convênio ICMS 115/03 e Impressão NF Mod. 21

Linha de Produto:	Logix
Segmento:	Manufatura
Módulo:	Vendas
Função:	OBF21000 - Convênio ICMS 115/03 e Impressão NF Mod. 21
Situação:	Ao realizar a impressão de notas fiscais, não são listados os textos cadastrados no pedido.
Solução:	Foi alterado o sistema para realizar a impressão dos textos, conforme o cadastro no pedido.
Chamado:	TSEOSP

Unknown macro: 'rate'

TSESLU_DT_Nota_Fiscal_Eletrônica

Painel NF-e

Linha de Produto:	Logix
Segmento:	Manufatura
Módulo:	Vendas
Função:	OBF40000 – Painel NF-e
Situação:	Ao solicitar o retorno de notas fiscais após um grande período de espera o sistema está abortando.
Solução:	O programa foi alterado para não apresentar problemas relacionados ao timeout de conexão com o banco de dados.
Conversores e Parâmetros:	<p>Conversor de Tabela: vdp02459.cnv</p> <p>Tabela: audit_nf_eletr</p> <p>Processo de Instalação: Para instalação deste chamado deverá ser executado o conversor vdp02459.cnv pelo LOG6000 (Gerenciador Conversores Configuração Parâmetros), que irá criar o índice da tabela audit_nf_eletr.</p>
Chamado:	TSESLU

Unknown macro: 'rate'

TSEW12_DT_Nota_Fiscal_Eletronica

Nota Fiscal Eletrônica

Linha de Produto:	Logix
--------------------------	-------




Segmento:	Manufatura
Módulo:	Vendas
Função:	OBF40000 – Painel NF-e VDP9202 – Envio de NFS-e
Situação 1:	Ao enviar uma faixa de Notas Fiscais de Serviço no VDP9202 o sistema está retornando apenas a primeira, não atualizando o status das demais caso tenham sido processadas pela prefeitura.
Solução 1:	Foi alterado o sistema para atualizar o status, se processadas pela prefeitura de todas as notas fiscais informadas na faixa.
Situação 2:	Para determinadas situações relacionadas ao processamento do JOB, o sistema está permitindo a impressão de Notas Fiscais Denegadas.
Solução 2:	Foi alterado o sistema para consistir a impressão de notas fiscais com status “D” – Denegado.
Situação 3:	O Sistema está retornando notas fiscais que não foram selecionadas na tela principal.
Solução 3:	Foi alterado o sistema para somente solicitar o retorno das notas fiscais marcadas na tela principal.
Chamados relacionados:	TRUEZH, TSAFLO, TSDUWL

 Unknown macro: 'rate'

TSEWKH_DT_PIS_COFINS_Cliente_Item

PIS/COFINS por Cliente e Item

Linha de Produto:	Logix
Segmento:	Manufatura
Módulo:	Vendas e Distribuição de Produtos
Função:	VDP4981 – PIS/COFINS por Cliente e Item
Situação/Requisito:	Ao utilizar a opção “Replicar”, caso o usuário tente utilizar a opção uma segunda vez, o programa é encerrado.
Solução/Implementação:	Alterado o programa para que seja possível utilizar a opção “Replicar” quantas vezes for necessário durante a execução do programa.
Chamados relacionados:	TSEWKH
Versões/Release:	2016-01

 Unknown macro: 'rate'

TSFCOJ_DT_Nota_Fiscal_Eletrônica

Painel NFS-e

Linha de Produto:	Logix
--------------------------	-------



Segmento:	Manufatura
Módulo:	Vendas
Função:	VDP9202 - Envio da NFS-e OBF50000 - Painel NFS-e
Situação:	Para serviços tributados em São Paulo ou exportação de serviços não deverá gerar tags onde o município do serviço foi prestado.
Solução:	Foi alterado o sistema para não enviar as tags referentes ao município onde o serviço foi prestado caso o mesmo tenha ocorrido em São Paulo.
Chamado:	TSFCOJ

Unknown macro: 'rate'

TSFNJJ_DT_Nota_Fiscal_Eletrônica

Envio de Notas Fiscais

Linha de Produto:	Logix
Segmento:	Manufatura
Módulo:	Vendas
Função:	VDP9202 – Envio de Notas Fiscais
Situação:	O sistema não exibe uma tela alertando sobre falha no Schema das Notas de Serviço Eletrônicas.
Solução:	Foi ajustado o sistema para exibir a tela de visualização com os possíveis erros na validação de estrutura do XML das Notas Fiscais Eletrônicas de Serviço.
Chamado:	TSFNJJ

Unknown macro: 'rate'

TSHVYZ_DT_Nota_Fiscal_Eletrônica

Nota Fiscal Eletrônica

Linha de Produto:	Logix
Segmento:	Manufatura
Módulo:	Vendas



Função:	OBF40000 – Painel da NF-e SUP1722 - Envio de Notas Fiscais de Entrada SUP7640 – Complemento NF Entrada.
Situação:	O sistema não possui um campo para armazenar a chave de acesso da NF-e do produtor rural, com isso, o programa não gera a tag <refNFe> no arquivo XML para notas fiscais de produtor rural.
Solução:	Foi criado o campo “Chave NF-e Produtor” no programa SUP7540 – Complemento NF Entrada, para que permita informar a chave de acesso da NF-e do produtor rural e usando-a como referência na emissão da NF-e de entrada.
Chamado:	TSHVYZ

Unknown macro: 'rate'

TSIVKR_DT_Nota_fiscal_eletronica

Linha de Produto:	Logix
Segmento:	Manufatura
Módulo:	Vendas
Função:	VDP9202 – Envio de Notas Fiscais OBF40000 – Painel da NF-e
Situação/Requisito:	Para notas de entrada que contenham o imposto PIS/COFINS não está sendo enviado a alíquota em percentual no arquivo XML.
Solução/Implementação:	Alterado sistema para gere no xml da NF-e a alíquota conforme a parametrização no programa SUP3760 - Entrada de Notas Fiscais
Chamados relacionados:	TSCJBH
Versões/Release:	12.1.9

Unknown macro: 'rate'

TSKTRB_DT_Nota_fiscal_eletronica_devolucao_com_FECOMP

Nota Fiscal Eletrônica

Linha de Produto:	Logix
Segmento:	Manufatura
Módulo:	Vendas
Função:	OBF40000 – Nota Fiscal Eletrônica
Situação:	Ao gerar uma nota de devolução de uma nota fiscal de saída, com alíquota interna e FECOMP, está gerando rejeição na SEFAZ devido ao XML estar sendo gerado com as tags de DIFAL, porém a nota não é interestadual, ou seja, não deveria gerar as tags de DIFAL conforme a nota fiscal de saída.



Solução:	A rotina de envio da nota fiscal eletrônica foi alterada para gerar o grupo de tags referente ao ICMS interestadual, nas operações com consumidor final, para notas fiscais de devolução somente quando houver cálculo do tributo ICMS_UF_DEST. Caso na nota fiscal tenha sido calculado somente FECOMP, o grupo não será gerado.
Chamado:	TSKTRB

Unknown macro: 'rate'

Pedidos - Manutenção - 01-2016

TRYUIP_DT_Reserva_Manual_Pedidos

Reserva Manual

Linha de Produto:	Logix
Segmento:	Manufatura
Módulo:	Vendas
Função:	VDP2281 - Reserva Manual
Situação:	Ao processar pedidos que possuem itens com prazo de entrega diferentes, a quantidade reservada era superior a quantidade solicitada.
Solução:	O programa foi alterado para reservar somente o saldo do item no pedido, levando em conta também as validações de estoque.
Chamado:	TRYUIP
Versões/Release:	01-2016

Unknown macro: 'rate'


TSAAK5_DT_Alteracao_Item_Sem_Saldo

Manutenção de Pedidos

Linha de Produto:	Logix
Segmento:	Manufatura
Módulo:	Vendas
Função:	VDP1090 - Manutenção de Pedidos
Situação:	Na opção "item_tela2" do programa, quando o usuário está no último item exibido em tela e navega até o próximo item que não aparece na tela, o programa apresenta inconsistência e cancela a operação. Isto ocorre porque o próximo item não tem saldo e o sistema está parametrizado para impedir a alteração de itens sem saldo.
Solução:	A validação dos itens sem saldo foi alterada para não pular automaticamente para o próximo item com saldo, permitindo navegar no item sem saldo. Dessa forma, a validação do parâmetro será feita no momento em que o usuário alterar algum dos campos deste item.



Chamados relacionados:	TSESF9
Versões/Release:	01-2016

 Unknown macro: 'rate'

TSAAK5_DT_Alteracao_Pedidos

Alteração de Pedidos

Linha de Produto:	Logix
Segmento:	Manufatura
Módulo:	Vendas
Função:	VDP1090 - Manutenção de Pedidos VDP20000 (V12) - Manutenção de Pedidos
Situação:	Os programas de manutenção de pedidos impedem a alteração da data de entrega dos itens com entrega total, quando a data de todos os itens não é igual. Isto ocorre porque são consideradas as datas dos itens cancelados também.
Solução:	Os programas foram alterados para não considerar a data de entrega dos itens que estão totalmente cancelados ao alterar a data de outros itens do pedido.
Chamados relacionados:	TSAAK5
Versões/Release:	2016-01

 Unknown macro: 'rate'

TSAM50_DT_Aprovacao_Inconsistencias

Linha de Produto:	Logix
Segmento:	Manufatura
Módulo:	Vendas e Distribuição de Produtos
Função:	VDP20021 – Liberação financeira/comercial
Situação/Requisito:	Na tela de aprovação de inconsistências do VDP20021, ao expandir a tela, a grid das inconsistências não era redimensionada, permanecendo do mesmo tamanho.
Solução/Implementação:	Alterado o programa para que o tamanho da grid das inconsistências seja ajustado conforme o tamanho da tela.
Chamados relacionados:	TSEHE2
Versões/Release:	12.1.9



Unknown macro: 'rate'

TSAM50_DT_Manutencao_Pedidos

Linha de Produto:	Logix
Segmento:	Manufatura
Módulo:	Vendas e Distribuição de Produtos
Função:	VDP20000 – Manutenção de Pedidos
Situação/Requisito:	Ao consultar um pedido que possui itens com os campos de pedido de cliente e/ou motivo de alteração, ao clicar no botão “Seguinte” ou “Anterior” para visualizar um pedido que não possui essas informações, os dados de pedido de cliente e/ou motivo de alteração do pedido anterior permaneciam na tela.
Solução/Implementação:	Alterado o programa para que não exiba as informações de pedido de cliente e/ou motivo de alteração de um outro pedido ao clicar nas opções “Seguinte” ou “Anterior”.
Chamados relacionados:	TSHOBR
Versões/Release:	12.1.9

Unknown macro: 'rate'

TSAQGF_DT_Cancelamento_Pedido

Cancelamento Total e Parcial de Pedidos

Linha de Produto:	Logix
Segmento:	Manufatura
Módulo:	Pedidos - Vendas
Função:	VDP1080 – Cancelamento Total e Parcial de Pedidos
Situação:	Ao utilizar o programa de Cancelamento de Pedidos, estando parametrizado para integrar o pedido via EAI, caso ocorra inconsistência na integração do pedido durante o cancelamento, a integração não ocorria, mas o cancelamento do pedido era efetuado.
Solução:	Foi alterado o programa para não realizar o cancelamento do pedido caso a integração não ocorra.
Chamado:	TSAQGF

Unknown macro: 'rate'

TSBWYL_DT_Manutencao_Pedidos

Manutenção de Pedidos

Linha de Produto:	Logix
--------------------------	-------



Segmento:	Manufatura
Módulo:	Vendas
Função:	VDP1090 - Manutenção de Pedidos
Situação:	Quando o campo de "Representante adicional" está preenchido com 0 (zero), o programa está validando e consistindo, prejudicando a usabilidade.
Solução:	O programa foi alterado para não consistir o representante adicional quando o campo estiver preenchido com 0 (zero).
Chamado:	TSBWYL
Versões/Release:	01-2016

Unknown macro: 'rate'

TSGIS3_DT_Desconto_Financeiro

Desconto Financeiro

Linha de Produto:	Logix
Segmento:	Manufatura
Módulo:	Vendas
Função:	VDP20000 - Manutenção de Pedidos
Situação:	Ao informar descontos financeiros fora da sequência no item do pedido e depois consultá-los, não são exibidos todos os descontos concedidos.
Solução:	O programa foi alterado para exibir todos os descontos financeiros concedidos no item do pedido.
Chamados:	TSGIS3
Versões/Release:	01-2016

Unknown macro: 'rate'

TSGZT9_DT_Variacao_programacao_cliente_QFP

Linha de Produto:	Logix
Segmento:	Manufatura
Módulo:	Vendas



Função:	VDP5540 – Variação da programação do cliente (QFP) VDP1090 – Manutenção de pedidos VDP20000 – Inclusão e manutenção de pedidos
Situação:	Incluir registro de auditoria na atualização de pedidos pelo QFP (inclusão de novos itens no pedido ou modificação de sequências já existentes). Os programas de manutenção de pedidos estão permitindo incluir nova sequência, ou modificar uma sequência já existente, informando prazo já existente para o mesmo código de produto em outra sequência do pedido. Quando estes pedidos são atualizados via QFP ocorre erro, pois não é possível identificar qual sequência deverá ser atualizada com a nova programação.
Solução:	A rotina de QFP foi alterada para gravar a auditoria das modificações realizadas no pedido quando ocorre a confirmação da variação da programação do cliente. Desta forma, é possível consultar no VDP8840 (Mensagens de auditoria) as alterações realizadas nos pedidos processados pelo QFP. Os programas de manutenção de pedidos foram alterados para não permitir modificar o prazo de entrega de um item para um prazo já existente para outra sequência com o mesmo código de produto, se for um pedido atualizado via QFP. Da mesma forma, não será permitido incluir uma nova sequência para o mesmo código de produto e prazo já existente em outra sequência.
Chamados relacionados:	TSGZT9
Versões/Release:	12.1.9

Unknown macro: 'rate'

TSIMQW_DT_Consistencia_tributos_FCI_pedidos_batch

Consistência de Tributos FCI Pedidos Batch

Linha de Produto:	Logix
Segmento:	Manufatura
Módulo:	Pedidos - Vendas
Função:	VDP03134 – Inclusão de Pedidos VDP4210 – Consistência de Pedidos VDP1090 – Manutenção de Pedidos VDP1360 – Impressão Pedido Interno
Situação:	Ao processar a consistência de pedidos batch ou inclusão de pedidos on-line, o programa não está encontrando a FCI para itens com grade quando a configuração fiscal do ICMS indica que controla FCI de itens industrialização (controle 1).
Solução:	As rotinas de consistência de tributos e benefícios para os pedidos em batch, inclusão e manutenção de pedidos on-line e relatório de pedidos foram corrigidas para considerar a grade do item para verificar a existência de FCI válida no VDP10230.
Chamado:	TSIMQW

Unknown macro: 'rate'



TSIR58_DT_Importação_de_Notas_Fiscais

Importação de Notas Fiscais


Linha de Produto:	Logix
Segmento:	Manufatura
Módulo:	Vendas
Função:	VDP0002 – Importação de Notas Fiscais
Situação:	Ao importar notas fiscais com informações de ICMS no registro 40, não está gravando o código de origem e código de tributação do item para este tributo.
Solução:	A rotina de importação de notas fiscais foi corrigida para atualizar no registro de ICMS do item o código de origem informado no registro 04, e o código de tributação informado no registro 30.
Chamado:	TSIR58

 Unknown macro: 'rate'

TSIRM1_DT_Manutenção_Pedidos

Manutenção de Pedidos

Linha de Produto:	Logix
Segmento:	Manufatura
Módulo:	Vendas
Função:	VDP1090 - Manutenção de Pedidos
Situação:	Antes do update 12.1.4, o programa exibia a razão social do representante. Após o update, passou a exibir o nome do representante.
Solução:	O programa foi alterado para exibir a razão social do representante.
Chamado:	TSIRM1

 Unknown macro: 'rate'


TSIWC5_DT_Relatorio_pedido

Preço Líquido no Relatório de Pedidos Interno

Linha de Produto:	Logix
Segmento:	Manufatura
Módulo:	Vendas



Função:	Pedido interno – VDP1360
Situação:	Para determinados pedidos que possuem desconto em cascata, o preço unitário líquido do item está ficando divergente com o preço calculado na emissão da nota fiscal.
Solução:	Programa alterado para seguir a mesma regra de cálculo realizado no faturamento para pedidos que possuem desconto em cascata.
Chamados relacionados:	TSIWC5
Versões/Release:	12.1.9

 Unknown macro: 'rate'